



COPIA DI DELIBERAZIONE DEL CONSIGLIO COMUNALE

Adunanza ordinaria in prima convocazione

OGGETTO: APPROVAZIONE BILANCIO DI PREVISIONE FINANZIARIO 2018-2020

L'anno duemiladiciotto, addì ventisei del mese di marzo, alle ore 21:00 nella sala delle adunanze, si è oggi riunito il Consiglio Comunale, all'appello risultano:

	PRESENTE
1. DEO ELISA	S
2. IFTODE RADU COSMIN	S
3. CASAMENTI DAVIDE	G
4. CANGIALEONI CRISTIANO	S
5. FRASSINETI SERGIO	S
6. BALZANI MATTIA	G
7. VENTURI MASSIMO	S

presenti n. 5 assenti n. 2

Partecipa il SEGRETARIO COMUNALE CIGNA GIORGIO.

Dato atto che il numero dei presenti è legale per la validità della deliberazione, **DEO ELISA, SINDACO**, assume la Presidenza e dichiara aperta la seduta pubblica.

A scrutatori della votazione vengono designati Signori:
Cangialeoni Cristiano, Frassinetti Sergio e Venturi Massimo.

Sono presenti in aula gli assessori esterni:
Scalzulli Potito.

Il Consiglio prende in esame l'oggetto sopraindicato.

IL CONSIGLIO COMUNALE

PREMESSO:

- ✓ che dal 01.01.2015 è entrata in vigore la nuova contabilità armonizzata di cui al D.Lgs. 23 giugno 2011 n. 118, integrato e modificato dal D.Lgs. 10 agosto 2014 n.126;
- ✓ che l'art. 162 del Decreto Legislativo 18 agosto 2000, n. 267, così come modificato dal D.Lgs. 10 agosto 2014 n. 126, dispone che gli enti locali deliberano annualmente il bilancio di previsione finanziario riferito ad almeno un triennio, comprendente le previsioni di competenza e di cassa del primo esercizio del periodo considerato e le previsioni di competenza degli esercizi successivi, osservando i principi contabili generali e applicati allegati al decreto legislativo 23 giugno 2011, n. 118, e successive modificazioni;

RICHIAMATO l'art. 11 del D.Lgs. 118/2011, così come modificato ed integrato dal D.Lgs. 126/2014, ed in particolare il comma 14 il quale prescrive che a decorrere dal 2016 gli enti di cui all'art. 2 adottano gli schemi di bilancio previsti dal comma 1 (schemi armonizzati) che assumono valore a tutti gli effetti giuridici, anche con riguardo alla funzione autorizzatoria;

CONSIDERATO che gli schemi armonizzati di cui all'allegato 9 del D.Lgs. 118/2011 prevedono la classificazione delle voci per missioni e programmi di cui agli articoli 13 e 14 del citato D.Lgs. 118/2011 e la reintroduzione della previsione di cassa, che costituisce limite ai pagamenti di spesa;

DATO ATTO che l'unità di voto per l'approvazione del bilancio di previsione finanziario armonizzato è costituita dalle tipologie per l'entrata e dai programmi per la spesa;

CONSIDERATO che gli enti devono provvedere alla tenuta della contabilità finanziaria sulla base dei principi generali, ed in particolare in aderenza al principio generale n. 16 della competenza finanziaria, in base al quale le obbligazioni attive e passive giuridicamente perfezionate sono registrate nelle scritture contabili con l'imputazione all'esercizio nel quale vengono a scadenza;

DATO ATTO pertanto che, in applicazione del principio generale della competenza finanziaria, le previsioni di entrata e di spesa iscritte in bilancio, si riferiscono agli accertamenti e agli impegni che si prevede di assumere in ciascuno degli esercizi cui il bilancio si riferisce ed esigibili nei medesimi esercizi e, limitatamente agli schemi armonizzati mediante la voce "di cui FPV", all'ammontare delle somme che si prevede di imputare agli esercizi successivi;

DATO ATTO inoltre che, sempre con riguardo agli schemi di bilancio armonizzati, sono iscritte in bilancio le previsioni delle entrate che si prevede di riscuotere o delle spese di cui si autorizza il pagamento nel primo esercizio considerato nel bilancio, senza distinzioni fra riscossioni e pagamenti in conto competenza e in conto residui;

DATO ATTO che le previsioni di entrata e di spesa sono state allocate in bilancio in base alle richieste dei Responsabili dei servizi e sulla base delle indicazioni fornite

dall'Amministrazione, tenuto conto delle esigenze dei servizi e degli obiettivi di gestione da perseguire per gli anni 2018-2020;

RICHIAMATO l'art. 1, comma 169, L. n. 296/06 (Legge finanziaria 2007) ai sensi del quale *"Gli enti locali deliberano le tariffe e le aliquote relative ai tributi di loro competenza entro la data fissata da norme statali per la deliberazione del bilancio di previsione. Dette deliberazioni, anche se approvate successivamente all'inizio dell'esercizio purché entro il termine innanzi indicato, hanno effetto dal 1° gennaio dell'anno di riferimento. In caso di mancata approvazione entro il suddetto termine, le tariffe e le aliquote si intendono prorogate di anno in anno."*;

RICHIAMATI:

- ✓ l'art.1, commi 26 e seguenti, della Legge n. 208/2015 (Legge di stabilità 2016), così come modificato dall'art.1 comma 42 della legge n.232 del 11/12/2016 (legge di bilancio 2017), ai sensi dei quali per gli anni 2016 e 2017 è sospesa l'efficacia delle delibere comunali nella parte in cui prevedono aumenti dei tributi e delle addizionali rispetto ai livelli di aliquote o tariffe applicabili per l'anno 2015, con espressa esclusione per le tariffe della TARI;
- ✓ l'art.1, comma 37 della legge n.205/2017 (Legge di stabilità 2018) che estende anche all'anno 2018 il blocco degli aumenti dei tributi e delle addizionali delle regioni e degli enti locali;

DATO ATTO, pertanto, che lo schema di bilancio 2018-2020 non prevede alcun aumento di imposte e tasse;

CONSIDERATO che a decorrere dal 2016, ai fini del concorso al contenimento dei saldi di finanza pubblica, gli enti locali devono conseguire un saldo non negativo, in termini di competenza, tra le entrate finali e le spese finali, la cui regolamentazione è stata modificata dalla Legge n.232/2016 (Legge di bilancio 2017);

VISTO il prospetto contenente le previsioni di competenza triennali rilevanti in sede di rendiconto ai fini della verifica del rispetto del saldo di cui al punto precedente, da cui risulta la coerenza del bilancio con gli obiettivi di finanza pubblica;

VISTO l'elenco dei mutui in ammortamento nel triennio 2018-2020, e verificata la capacità di indebitamento dell'ente entro i limiti stabiliti dall'art.204 del D.Lgs. 267/2000, così come risulta dal prospetto allegato al bilancio;

DATO ATTO che è garantito il rispetto del vincolo di spesa di personale di cui al comma 557 dell'art.1 della legge n.296/2006 e s.m.i.;

DATO ATTO CHE:

- ✓ il programma annuale e triennale delle opere pubbliche è stato approvato dalla Giunta Comunale con atto deliberativo n°48 del 06/10/2017 che è stato pubblicato all'albo pretorio online, rimanendovi per 60 giorni, così come prescrive la normativa in materia di opere pubbliche;
- ✓ è stato aggiornato con propria deliberazione n.19 del 20/02/2018;
- ✓ è stato nuovamente aggiornato con deliberazione n.22 del 06/03/2018;

VISTE le seguenti deliberazioni:

- ✓ "Approvazione aliquote IMU, TASI e ADDIZIONALE COMUNALE ALL'IRPEF ANNO 2018" - delibera del Consiglio comunale approvata in data odierna;
- ✓ "Preso d'atto Piano Economico Finanziario (PEF) servizio rifiuti anno 2018 - approvazione tariffe TARI anno 2018" - delibera del Consiglio comunale approvata in data odierna;
- ✓ "Programma Triennale dei Lavori pubblici 2018-2020. Approvazione" - delibera del Consiglio comunale approvata in data odierna;
- ✓ "Aree e fabbricati da destinare alla residenza, alle attività produttive e terziarie. Determinazione prezzi di cessione per l'anno 2018 e piano delle valorizzazioni e dismissioni." - deliberazione Consiglio Comunale approvata in data odierna;
- ✓ "Servizi pubblici a domanda individuale 2018. Definizione della misura percentuale dei costi complessivi." - deliberazione Consiglio Comunale approvata in data odierna;

VISTO lo schema di DUP definitivo (Documento Unico di Programmazione) per gli esercizi 2018-2020 approvato con deliberazione di Giunta Comunale n.25 del 16/03/2018;

DATO ATTO che in data odierna si è provveduto alla comunicazione al Consiglio comunale del Documento Unico di Programmazione (DUP) 2018-2020 definitivo;

VISTO il comma 1, dell'articolo 18-bis, del D.Lgs. n.118/2011, il quale prevede che le regioni, gli enti locali e i loro enti ed organismi strumentali, adottano un sistema di indicatori semplici, denominato "Piano degli indicatori e dei risultati attesi di bilancio" misurabili e riferiti ai programmi e agli altri aggregati del bilancio, costruiti secondo criteri e metodologie comuni;

DATO ATTO che, ai sensi del comma 3 dell'articolo 18-bis, del citato decreto legislativo n.118/2011, gli enti locali ed i loro enti e organismi strumentali allegano il piano degli indicatori al bilancio di previsione o al budget di esercizio e al bilancio consuntivo o al bilancio di esercizio;

VISTO pertanto, il "Piano degli indicatori e dei risultati attesi di bilancio", allegato alla presente deliberazione, per farne parte integrante e sostanziale;

CONSIDERATO che il progetto di Bilancio è stato redatto nell'osservanza delle disposizioni vigenti in materia;

CONSIDERATO CHE nel bilancio sono stabiliti gli stanziamenti destinati alla corresponsione delle indennità agli Amministratori e Consiglieri comunali dell'Ente, che risultano essere i seguenti:

€ 1.301,47	indennità di funzione al Sindaco;
€ 260,30	indennità di funzione al Vice Sindaco;
€ 195,22	indennità di funzione agli Assessori;
€ 16,27	gettone di presenza sedute e commissioni consiliari;

DATO ATTO che la Giunta Comunale, con propria deliberazione n. 26 del 16/03/2018, ha approvato, così come è previsto dall'art. 174 del D.Lgs. 267/2000, lo schema di Bilancio di previsione finanziario 2018-2020 di cui all'allegato 9 del D.Lgs. 118/2011 e relativi allegati, compreso lo schema di nota integrativa al bilancio di

previsione finanziario, redatta ai sensi dell'art.11 comma 3 lettera g) e comma 5 del D.Lgs. 118/2011, ed in conformità a quanto stabilito dal principio contabile della programmazione di cui all'allegato 4/1 al D.Lgs. 118/2011, che integra e dimostra le previsioni di bilancio;

RICHIAMATO l'art.151, comma 1, del D.Lgs. n.267/2000 e s.m.i., ai sensi del quale gli Enti locali deliberano entro il 31 dicembre il bilancio di previsione per l'anno successivo; il termine può essere differito con decreto del Ministero dell'Interno in presenza di particolari esigenze;

VISTO il decreto del Ministero dell'Interno del 29 novembre 2017, che ha differito il termine per la deliberazione del bilancio di previsione 2018/2020 da parte degli enti locali al 28 febbraio 2018;

VISTO, inoltre, il decreto del Ministero dell'Interno del 9 febbraio 2018, che ha prorogato il differimento del termine per la deliberazione del bilancio di previsione 2018/2020 da parte degli enti locali al 31 marzo 2018;

DATO ATTO:

CHE il Revisore ha espresso parere favorevole alla proposta di bilancio ed ai suoi allegati;

CHE il deposito degli schemi di bilancio di previsione finanziario 2018-2020 ed allegati, nonché degli atti contabili precedentemente citati è stato effettuato ai membri dell'organo consiliare, coerentemente con le tempistiche disciplinate dal Regolamento di contabilità;

TENUTO CONTO che si rende necessario procedere, così come è previsto dall'art. 174 del D.Lgs. 18 agosto 2000 n. 267, all'approvazione del Bilancio di previsione finanziario 2018-2020;

VISTO il D.Lgs. 267/2000 del 18 agosto 2000;

VISTO il D.Lgs n. 118/2011;

ACQUISITO il parere favorevole, sotto il profilo della regolarità contabile e tecnica, da parte della Responsabile del Servizio Finanziario;

Il Sindaco illustra il bilancio.

Continua poi dicendo:

“Un progetto di sviluppo dell'Amministrazione e del nostro paese, un cospicuo piano degli investimenti da 3,5 milioni di euro.

Per l'anno in corso sono previsti lavori per la messa a norma delle tribune dello stadio comunale, insieme alla messa in sicurezza della recinzione, la costruzione dei servizi igienici per i diversamente abili (100 mila euro), mentre nel 2019 sarà costruita una pista d'atletica leggera, con tanto di riqualificazione del fondo con materiale sintetico che permetterà l'utilizzo del campo in tutte le stagioni (900mila euro in più stralci).

Sempre nel biennio 2018-19 si procederà alla messa in sicurezza e alla riqualificazione energetica della sede del municipio (700mila euro) e nell'anno in corso partirà la gara

d'appalto per l'adeguamento dell'illuminazione pubblica con corpi illuminanti a led e il prolungamento della medesima verso Capo Ponte, Molinetto e Pettola (350mila euro). Sempre nel 2018, la riqualificazione di via Zannetti (350mila euro) ed è prossima la gara d'appalto per la messa in sicurezza e la riqualificazione energetica dell'edificio della scuola media (800mila euro), nonché a breve quella per la realizzazione del ponte di Mercatale per 200mila euro.

Seguono poi altri lavori quali:

la nuova copertura dei resti archeologici della Villa di Teodorico (360mila euro), progetto già finanziato e in gara d'appalto entro l'estate, la costruzione della casetta dell'acqua, nel retro del municipio (20mila euro) e la riqualificazione della Fonte nuova, all'ingresso del paese, per far tornare l'acqua potabile.

Un disegno chiaro che affronta con coraggio e responsabilità le economie di spesa, i servizi indispensabili e le politiche di welfare salvaguardate.

Siamo un Comune virtuoso per la bassa tassazione e per non aver tagliato i fondi ai servizi sociali. Un bel risultato vista appunto anche la mole degli investimenti fatti e quelli che partiranno a breve.

Oltre ad aver applicato una tassazione tra le più contenute della Provincia, ci siamo ulteriormente impegnati nell'azzeramento della TASI per gli edifici rurali e categoria D oltre ad una diminuzione dell'IMU sulle nuove attività o su quelle preesistenti".

Con la seguente votazione espressa per alzata di mano di mano da n. 5 consiglieri presenti:

- consiglieri votanti n. 5
- consiglieri favorevoli n. 4
- consiglieri contrari n. 0
- consiglieri astenuti n. 1 (Venturi Massimo)

DELIBERA

Per i motivi ed i fini di cui in premessa narrativa

1) **DI APPROVARE** il Bilancio di previsione finanziario 2018-2020, redatto secondo gli schemi di cui all'allegato 9 al D. Lgs. 118/2011, nelle risultanze finali che si riportano nel seguente prospetto, (allegato A) al presente atto per formarne parte integrante e sostanziale:

PARTE ENTRATA	Previsioni 2018	Previsioni 2019	Previsioni 2020
Fondo pluriennale vincolato di parte corrente	0,00	0,00	0,00
Fondo pluriennale vincolato di parte capitale	0,00	0,00	0,00
TITOLO I - Entrate di natura tributaria, contributiva e perequativa	1.481.500,75	1.003.879,79	1.003.879,79
TITOLO II - Trasferimenti correnti	39.598,00	33.300,00	33.300,00
TITOLO III - Extratributarie	1.088.839,88	1.044.101,50	1.044.101,50
TITOLO IV - Entrate in conto capitale	1.150.000,00	450.000,00	1.547.000,00
TITOLO V - Entrate per riduzione di attività finanziarie	0,00	0,00	0,00
TITOLO VI - Accensioni di prestiti	320.000,00	0,00	100.000,00

TITOLO VII - Anticipazioni da istituto tesoriere	0,00	0,00	0,00
TITOLO IX - Entrate per conto terzi e partite di giro	576.197,48	576.197,48	576.197,48
Utilizzo Avanzo di Amministrazione	0,00	0,00	0,00
Totale Generale parte entrata	4.656.136,11	3.107.478,77	4.204.478,77

PARTE SPESA	Previsioni 2018	Previsioni 2019	Previsioni 2020
TITOLO I - Spese correnti	2.300.463,30	1.757.408,50	1.749.675,83
TITOLO II - Spese in conto capitale	1.470.000,00	450.000,00	1.547.000,00
TITOLO III - Spese per incremento attività finanziarie	0,00	0,00	0,00
TITOLO IV - Spese per rimborso prestiti	309.475,33	323.872,79	331.605,46
TITOLO V - Chiusura anticipazioni da istituto cassiere	0,00	0,00	0,00
TITOLO VII - Servizi per conto terzi e partite di giro	576.197,48	576.197,48	576.197,48
Totale Generale parte spesa	4.656.136,11	3.107.478,77	4.204.478,77

2) **DI APPROVARE** gli allegati al bilancio di previsione come evidenziati nell'art.11, comma 3, del D.Lgs. n.118/2011 (**allegato B**);

3) **DI APPROVARE** il prospetto di verifica del rispetto dei vincoli di finanza pubblica per il triennio 2018-2020, contenente le previsioni annuali e pluriennali di competenza da cui risulta la coerenza del bilancio 2018-2020 con gli obiettivi di finanza pubblica (**allegato C**);

4) **DI DARE ATTO**

- che il consiglio comunale, in seduta odierna ha approvato e confermato a titolo di manovra tariffaria relativa all'anno 2018, le medesime aliquote, addizionali e tariffe relative alla IUC (IMU -TASI) ed addizionale comunale all'Irpef relative al 2015, negli stessi importi e percentuali del 2015, prevedendo, per quanto riguarda l' IMU, un'incentivazione all'avvio di nuove attività produttive, limitatamente ai primi tre anni, con un alleggerimento della pressione fiscale sui proprietari di immobili a destinazione artigianale, industriale e commerciale;
- che il consiglio comunale in seduta odierna ha approvato il Montante della componente TARI e le relative tariffe per l'annualità 2018, a seguito di approvazione del P.E.F. deliberato da ATERSIR con atto del Consiglio di Ambito n.12 del 19/02/2018 e pubblicato in data 14/03/2018;

5) **DI CONFERMARE**, per i tributi minori, tassa occupazioni spazi ed aree pubbliche, diritti sulle pubbliche affissioni ed imposta comunale sulla pubblicità, le tariffe vigenti nel 2017;

6) **DI ALLEGARE** la relazione dell'Organo di revisione contabile del Comune, redatta secondo il disposto dell'art.239, comma 1, lettera b) del D.Lgs. n.267/2000, dalla quale si rileva che il Revisore dei conti ha espresso parere favorevole alla proposta di bilancio e ai suoi allegati (**allegato D**);

7) **DI DARE ATTO** che, ai sensi dell'art.174 comma 4 del D.Lgs. n.267/2000, il bilancio di previsione finanziario 2018-2020 verrà pubblicato sul sito internet dell'ente, sezione "Amministrazione trasparente", secondo gli schemi di cui al DPCM 22/09/2014;

8) **DI DARE ATTO** che il bilancio di previsione finanziario 2018-2020 verrà trasmesso alla banca dati Amministrazioni pubbliche (BDAP) entro 30 giorni dall'approvazione, secondo gli schemi di cui all'allegato tecnico di trasmissione ex art. 5 del DM 12/05/2016, disponibile dal 26/08/2016 sul sito BDAP ed aggiornato il 18/10/2016: l'invio dei dati alla banca Dati Amministrazioni Pubbliche (BDAP) assolve l'obbligo previsto dall'art.227 comma 6 del D.Lgs. 267/2000 di trasmissione telematica alla Corte dei Conti;

Inoltre, stante l'urgenza di provvedere in merito;


Visto l'art. 34, 4° comma del Decreto Legislativo 18 agosto 2000, n. 267 che testualmente recita: "Nel caso di urgenza le deliberazioni del Consiglio e della Giunta possono essere dichiarate immediatamente eseguibili con il voto espresso dalla maggioranza dei componenti";

Con la seguente votazione espressa per alzata di mano di mano da n. 5 consiglieri presenti:

- consiglieri votanti n. 5
- consiglieri favorevoli n. 4
- consiglieri contrari n. 0
- consiglieri astenuti n. 1 (Venturi Massimo)

DELIBERA

di dichiarare la suesposta deliberazione immediatamente eseguibile ai sensi dell'art.134, comma 4, del decreto legislativo 18 agosto 2000, n. 267 e s.m.i.



COMUNE DI GALLEATA

Provincia di Forlì-Cesena


Bilancio di Previsione 2018-2020

ALLEGATO N° A ALLA DELIBERAZIONE DEL CONSIGLIO COMUNALE
DELLA GIUNTA MUNICIPALE

11 del 26/03/2018



SEGRETARIO COMUNALE
DOTT. GIORGIO CIGNA



COMUNE DI GALEATA

Provincia di Forlì-Cesena

PARTE ENTRATA

BILANCIO DI PREVISIONE
PARTE I - ENTRATA

Titolo, Tipologia	Denominazione	Residui presunti al termine dell'esercizio precedente quello cui si riferisce il bilancio	Previsioni definitive dell'anno precedente a quello cui si riferisce il bilancio	PREVISIONI DEL BILANCIO		
				PREVISIONI ANNO 2018	PREVISIONI ANNO 2019	PREVISIONI ANNO 2020
	Fondo pluriennale vincolato per spese correnti		65.421,06			
	Fondo pluriennale vincolato per spese in conto capitale		61.853,19			
	Utilizzo avanzo di Amministrazione		96.000,00			
	- di cui avanzo utilizzato anticipatamente					
	Fondo di Cassa al 1/1/2018			486.813,49		
<hr/>						
TITOLO 1	Entrate correnti di natura tributaria contributiva perequ					
10101	Tipologia 101: Imposte, tasse e proventi assimilati					
		338.459,87	1.134.478,96	1.135.720,96	658.100,00	658.100,00
			1.557.909,99	1.223.480,41		
10301	Tipologia 301: Fondi perequativi da Amministrazioni Centrali					
		10.584,79	351.379,38	345.779,79	345.779,79	345.779,79
			354.696,02	356.364,58		
	Totale Titolo 1: Entrate correnti di natura tributaria contributiva perequ	349.044,66	1.485.858,34	1.481.500,75	1.003.879,79	1.003.879,79
TITOLO 2	Trasferimenti correnti					
20101	Tipologia 101: Trasferimenti correnti da Amministrazioni pubbliche					
			1.912.606,01	1.579.844,99		

BILANCIO DI PREVISIONE
PARTE I - ENTRATA

Pag.2

Titolo, Tipologia	Denominazione	Residui presunti al termine dell'esercizio precedente quello cui si riferisce il bilancio	Previsioni definitive dell'anno precedente a quello cui si riferisce il bilancio	PREVISIONI DEL BILANCIO		
				PREVISIONI ANNO 2018	PREVISIONI ANNO 2019	PREVISIONI ANNO 2020
20103	Tipologia 103: Trasferimenti correnti da Imprese	11.283,10	90.056,45	39.598,00	33.300,00	33.300,00
			117.354,42	39.598,00		
	Totale Titolo 2: Trasferimenti correnti	11.283,10	96.788,45	39.598,00	33.300,00	33.300,00
			124.086,42	39.598,00		
	TITOLO 3 Entrate extratributarie					
30100	Tipologia 100: Vendita di beni e servizi e proventi derivanti dalla gestione dei beni	76.301,83	106.302,14	104.508,49	104.508,49	104.508,49
			192.170,31	124.831,42		
30200	Tipologia 200: Proventi derivanti dall'attività di controllo e repressione delle irregolarità e degli illeciti					
			25.183,10	9.407,00	9.407,00	9.407,00
			25.183,10	9.407,00		
30400	Tipologia 400: Altre entrate da redditi da capitale					
			50.200,00	56.000,00	56.000,00	56.000,00
			50.200,00	56.000,00		
30500	Tipologia 500: Rimborsi e altre entrate correnti	477.752,39	948.551,87	918.924,39	874.186,01	874.186,01
			1.514.084,07	1.197.363,89		
	Totale Titolo 3: Entrate extratributarie	554.054,21	1.130.237,11	1.088.839,88	1.044.101,50	1.044.101,50
			1.781.637,46	1.387.502,31		

BILANCIO DI PREVISIONE
PARTE I - ENTRATA

Titolo, Tipologia	Denominazione	Residui presunti al termine dell'esercizio precedente quello cui si riferisce il bilancio	Previsioni definitive dell'anno precedente a quello cui si riferisce il bilancio	PREVISIONI DEL BILANCIO		
				PREVISIONI ANNO 2018	PREVISIONI ANNO 2019	PREVISIONI ANNO 2020
TITOLO 4 Entrate in conto capitale						
40200	Tipologia 200: Contributi agli investimenti	750.014,16	907.276,69	1.112.818,20	420.000,00	1.547.000,00
40300	Tipologia 300: Altri trasferimenti in conto capitale		1.503.998,89	1.112.818,20		
40400	Tipologia 400: Entrate da alienazione di beni materiali e immateriali		158.174,93			
			158.174,93			
40500	Tipologia 500: Altre entrate in conto capitale	1.750,00	170.250,00			
			172.000,00			
	Totale Titolo 4: Entrate in conto capitale	751.764,16	1.248.619,56	1.150.000,00	450.000,00	1.547.000,00
			1.850.050,79			
TITOLO 6 Accensione Prestiti						
60300	Tipologia 300: Accensione mutui e altri finanziamenti a medio lungo termine			320.000,00		
				320.000,00		
	Totale Titolo 6: Accensione Prestiti			320.000,00		
				320.000,00		

BILANCIO DI PREVISIONE
PARTE I - ENTRATA

Titolo, Tipologia	Denominazione	Residui presunti al termine dell'esercizio precedente quello cui si riferisce il bilancio	Previsioni definitive dell'anno precedente a quello cui si riferisce il bilancio	PREVISIONI DEL BILANCIO		
				PREVISIONI ANNO 2018	PREVISIONI ANNO 2019	PREVISIONI ANNO 2020
TITOLO 9 Entrate per conto terzi e partite di giro						
90100	Tipologia 100: Entrate per partite di giro	279.660,52	674.197,48	451.197,48	451.197,48	451.197,48
90200	Tipologia 200: Entrate per conto terzi		700.449,01	451.197,48		
		12.795,23	347.867,56	125.000,00	125.000,00	125.000,00
			357.504,75	125.000,00		
	Totale Titolo 9: Entrate per conto terzi e partite di giro	292.455,75	1.022.065,04	576.197,48	576.197,48	576.197,48
			1.057.953,76	576.197,48		
<hr/>						
	TOTALE TITOLI	1.958.601,88	4.983.568,50	4.656.136,11	3.107.478,77	4.204.478,77
			6.726.334,46	5.053.242,78		
<hr/>						
	TOTALE GENERALE DELL'ENTRATA	1.958.601,88	5.206.842,75	4.656.136,11	3.107.478,77	4.204.478,77
			6.726.334,46	5.540.056,27		

BILANCIO DI PREVISIONE
 PROSPETTO DELLE ENTRATE DI BILANCIO PER TITOLI, TIPOLOGIE E CATEGORIE
 PREVISIONI DI COMPETENZA

Titolo, Tipologia	Denominazione	Previsioni dell'anno 2018 cui si riferisce il bilancio		Previsioni dell'anno 2019 cui si riferisce il bilancio		Previsioni dell'anno 2020 cui si riferisce il bilancio	
		Totale	di cui entrate non ricorrenti	Totale	di cui entrate non ricorrenti	Totale	di cui entrate non ricorrenti
ENTRATE CORRENTI DI NATURA TRIBUTARIA CONTRIBUTIVA PEREQU							
1010100	Tipologia 101: Imposte, tasse e proventi assimilati						
1010106	Imposta municipale propria	475.000,00		475.000,00		475.000,00	
1010116	Addizionale comunale IRPEF	142.000,00		142.000,00		142.000,00	
1010151	Tassa smaltimento rifiuti solidi urbani	5.655,09					
1010152	Tassa occupazione spazi e aree pubbliche	30.000,00		30.000,00		30.000,00	
1010153	Imposta comunale sulla pubblicità e diritto sulle pubbliche affissioni	11.100,00		11.100,00		11.100,00	
1010161	Tributo comunale sui rifiuti e sui servizi	471.965,87					
1010198	Altre imposte sostitutive n.a.c.						
	Totale Tipologia: 101	1.135.720,96		658.100,00		658.100,00	
1030100	Tipologia 301: Fondi perequativi da Amministrazioni Centrali						
1030101	Fondi perequativi dallo Stato	345.779,79		345.779,79		345.779,79	
	Totale Tipologia: 301	345.779,79		345.779,79		345.779,79	
1000000	TOTALE TITOLO 1	1.481.500,75		1.003.879,79		1.003.879,79	
TRASFERIMENTI CORRENTI							
2010100	Tipologia 101: Trasferimenti correnti da Amministrazioni pubbliche						
2010101	Trasferimenti correnti da Amministrazioni Centrali	33.300,00		33.300,00		33.300,00	
2010102	Trasferimenti correnti da Amministrazioni Locali	6.298,00					
	Totale Tipologia: 101	39.598,00		33.300,00		33.300,00	
2010300	Tipologia 103: Trasferimenti correnti da Imprese						
2010302	Altri trasferimenti correnti da Imprese						
	Totale Tipologia: 103			33.300,00		33.300,00	

BILANCIO DI PREVISIONE
 PROSPETTO DELLE ENTRATE DI BILANCIO PER TITOLI, TIPOLOGIE E CATEGORIE
 PREVISIONI DI COMPETENZA


Titolo, Tipologia	Previsioni dell'anno 2018 cui si riferisce il bilancio		Previsioni dell'anno 2019 cui si riferisce il bilancio		Previsioni dell'anno 2020 cui si riferisce il bilancio	
	Totale	di cui entrate non ricorrenti	Totale	di cui entrate non ricorrenti	Totale	di cui entrate non ricorrenti
2000000	39.598,00		33.300,00		33.300,00	
ENTRATE EXTRATRIBUTARIE						
3010000						
3010200	44.079,14		44.079,14		44.079,14	
3010300	60.429,35		60.429,35		60.429,35	
	104.508,49		104.508,49		104.508,49	
3020000						
3020100	8.907,00		8.907,00		8.907,00	
3020300	500,00		500,00		500,00	
	9.407,00		9.407,00		9.407,00	
3040000						
3040300	55.000,00		55.000,00		55.000,00	
3049900	1.000,00		1.000,00		1.000,00	
	56.000,00		56.000,00		56.000,00	
3050000						
3050200	40.700,00		40.700,00		40.700,00	
3059900	878.224,39		833.486,01		833.486,01	
	918.924,39		874.186,01		874.186,01	
3000000	1.088.839,88		1.044.101,50		1.044.101,50	
ENTRATE IN CONTO CAPITALE						

BILANCIO DI PREVISIONE
 PROSPETTO DELLE ENTRATE DI BILANCIO PER TITOLI, TIPOLOGIE E CATEGORIE
 PREVISIONI DI COMPETENZA

Titolo, Tipologia	Denominazione	Previsioni dell'anno 2018 cui si riferisce il bilancio		Previsioni dell'anno 2019 cui si riferisce il bilancio		Previsioni dell'anno 2020 cui si riferisce il bilancio	
		Totale	di cui entrate non ricorrenti	Totale	di cui entrate non ricorrenti	Totale	di cui entrate non ricorrenti
4020000	Tipologia 200: Contributi agli investimenti						
4020100	Contributi agli investimenti da amministrazioni pubbliche	1.112.818,20		420.000,00		1.547.000,00	
-4020200	Contributi agli investimenti da Famiglie						
4020400	Contributi agli investimenti da Istituzioni Sociali Private						
	Totale Tipologia: 200						
4030000	Tipologia 300: Altri trasferimenti in conto capitale			420.000,00		1.547.000,00	
4031200	Altri trasferimenti in conto capitale da Imprese						
	Totale Tipologia: 300						
4040000	Tipologia 400: Entrate da alienazione di beni materiali e immateriali						
4040100	Alienazione di beni materiali						
4040200	Cessione di Terreni e di beni materiali non prodotti						
	Totale Tipologia: 400						
4050000	Tipologia 500: Altre entrate in conto capitale						
4050100	Permessi di costruire	37.181,80		30.000,00		30.000,00	
	Totale Tipologia: 500	37.181,80		30.000,00		30.000,00	
4000000	TOTALE TITOLO 4	1.150.000,00		450.000,00		1.547.000,00	
	ACCENSIONE PRESTITI						
6030000	Tipologia 300: Accensione mutui e altri finanziamenti a medio lungo termine						
6030100	Finanziamenti a medio lungo termine	320.000,00					
	Totale Tipologia: 300	320.000,00					
6000000	TOTALE TITOLO 6	320.000,00					

BILANCIO DI PREVISIONE
 PROSPETTO DELLE ENTRATE DI BILANCIO PER TITOLI, TIPOLOGIE E CATEGORIE
 PREVISIONI DI COMPETENZA

Titolo, Tipologia	Denominazione	Previsioni dell'anno 2018 cui si riferisce il bilancio		Previsioni dell'anno 2019 cui si riferisce il bilancio		Previsioni dell'anno 2020 cui si riferisce il bilancio	
		Totale	di cui entrate non ricorrenti	Totale	di cui entrate non ricorrenti	Totale	di cui entrate non ricorrenti
ENTRATE PER CONTO TERZI E PARTITE DI GIRO							
9010000	Tipologia 100: Entrate per partite di giro						
9010100	Altre ritenute	200.000,00		200.000,00		200.000,00	
9010200	Ritenute su redditi da lavoro dipendente	245.000,00		245.000,00		245.000,00	
9019900	Altre entrate per partite di giro	6.197,48		6.197,48		6.197,48	
	Totale Tipologia: 100	451.197,48		451.197,48		451.197,48	
9020000	Tipologia 200: Entrate per conto terzi						
9020100	Rimborsi per acquisto di beni e servizi per conto terzi	115.000,00		115.000,00		115.000,00	
9020400	Depositi di/prezzo terzi	10.000,00		10.000,00		10.000,00	
	Totale Tipologia: 200	125.000,00		125.000,00		125.000,00	
9000000	TOTALE TITOLO 9	576.197,48		576.197,48		576.197,48	
TOTALE TITOLI		4.656.136,11		3.107.478,77		4.204.478,77	



COMUNE DI GALLEATA

Provincia di Forlì-Cesena

PARTE SPESA

BILANCIO DI PREVISIONE
PARTE II - SPESA

Missioni, Programma, Titolo	Denominazione	Residui presunti al termine dell'esercizio precedente quello cui si riferisce il bilancio	Previsioni definitive dell'anno precedente a quello cui si riferisce il bilancio	PREVISIONI DEL BILANCIO		
				PREVISIONI ANNO 2018	PREVISIONI ANNO 2019	PREVISIONI ANNO 2020
MISSIONE 01	Servizi istituzionali e generali e di gestione					
0101	Programma 01 Organi istituzionali Titolo 1 Spese correnti	16.031,56	37.525,20	39.168,00	39.168,00	39.168,00
		di cui fondo pluriennale vincolato:				
		Previsioni di Competenza di cui già impegnato:				
		Previsioni di Cassa	54.705,91	44.142,80		
	Totale Programma 01 Organi istituzionali	16.031,56	37.525,20	39.168,00	39.168,00	39.168,00
		di cui già impegnato:				
		di cui fondo pluriennale vincolato:				
		Previsioni di Cassa	54.705,91	44.142,80		
0102	Programma 02 Segreteria generale Titolo 1 Spese correnti	61.347,58	183.907,86	181.108,39	182.108,39	182.108,39
		di cui fondo pluriennale vincolato:				
		Previsioni di Competenza di cui già impegnato:				
		Previsioni di Cassa	183.907,86	181.108,39	3.831,08	
	Totale Programma 02 Segreteria generale	61.347,58	183.907,86	181.108,39	182.108,39	182.108,39
		di cui già impegnato:				
		di cui fondo pluriennale vincolato:				
		Previsioni di Competenza di cui già impegnato:				
		Previsioni di Cassa	224.234,39	202.370,50	3.831,08	
0103	Programma 03 Gestione economica, finanziaria, programmazione e provveditorato Titolo 1 Spese correnti	21.151,46	76.328,24	84.087,83	75.401,83	75.401,83
		di cui fondo pluriennale vincolato:				
		Previsioni di Competenza di cui già impegnato:				
		Previsioni di Cassa	76.328,24	84.087,83		
	Totale Programma 03 Gestione economica, finanziaria, programmazione e provveditorato	21.151,46	76.328,24	84.087,83	75.401,83	75.401,83
		di cui già impegnato:				
		di cui fondo pluriennale vincolato:				
		Previsioni di Competenza di cui già impegnato:				
		Previsioni di Cassa	95.983,05	99.805,79		
0104	Programma 04 Gestione delle entrate tributarie e servizi fiscali Titolo 1 Spese correnti	48.471,09	100.315,87	86.869,17	45.354,41	45.354,41
		di cui fondo pluriennale vincolato:				
		Previsioni di Competenza di cui già impegnato:				
		Previsioni di Cassa	100.315,87	86.869,17		
	Totale Programma 04 Gestione delle entrate tributarie e servizi fiscali	48.471,09	100.315,87	86.869,17	45.354,41	45.354,41
		di cui fondo pluriennale vincolato:				
		Previsioni di Cassa	150.733,01	112.245,52		

BILANCIO DI PREVISIONE
PARTE II - SPESA

Missione, Programma, Titolo	Denominazione	Residui presunti al termine dell'esercizio precedente quello cui si riferisce il bilancio	Previsioni definitive dell'anno precedente a quello cui si riferisce il bilancio	PREVISIONI DEL BILANCIO		
				PREVISIONI ANNO 2018	PREVISIONI ANNO 2019	PREVISIONI ANNO 2020
	Totale Programma 04 Gestione delle entrate tributarie e servizi fiscali	48.471,09	100.315,87	86.869,17	45.354,41	45.354,41
		Previsioni di Competenza di cui già impegnato: di cui fondo pluriennale vincolato:				
0105	Programma 05 Gestione dei beni demaniali e patrimoniali		150.733,01	112.245,52		
	Titolo 1 Spese correnti					
		38.865,18	123.637,05	110.835,75	110.835,75	110.835,75
		Previsioni di Competenza di cui già impegnato: di cui fondo pluriennale vincolato:		8.203,16		
	Titolo 2 Spese in conto capitale	14.979,29	148.500,67	147.100,93	350.000,00	647.000,00
		53.864,47	37.742,49			
	Totale Programma 05 Gestione dei beni demaniali e patrimoniali		123.637,05	110.835,75	460.835,75	757.835,75
		Previsioni di Competenza di cui già impegnato: di cui fondo pluriennale vincolato:		8.203,16		
0106	Programma 06 Ufficio tecnico		186.243,16	147.100,93		
	Titolo 1 Spese correnti					
		58.588,49	212.335,03	165.414,34	170.414,34	170.414,34
		Previsioni di Competenza di cui già impegnato: di cui fondo pluriennale vincolato:				
	Titolo 2 Spese in conto capitale	30,87	222.598,07	197.873,99		
			6.000,00			
		Previsioni di Competenza di cui già impegnato: di cui fondo pluriennale vincolato:				
	Totale Programma 06 Ufficio tecnico	58.619,36	218.335,03	165.414,34	170.414,34	170.414,34
		Previsioni di Competenza di cui già impegnato: di cui fondo pluriennale vincolato:				
0107	Programma 07 Elezioni e consultazioni popolari - Anagrafe e stato civile		228.628,94	197.673,99		

BILANCIO DI PREVISIONE
PARTE II - SPESA

Missione, Programma, Titolo	Denominazione	Residui presunti al termine dell'esercizio precedente quello cui si riferisce il bilancio	Previsioni definitive dell'anno precedente a quello cui si riferisce il bilancio	PREVISIONI DEL BILANCIO		
				PREVISIONI ANNO 2018	PREVISIONI ANNO 2019	PREVISIONI ANNO 2020
TITOLO 1 Spese correnti						
		3.872,95	70.507,96	54.030,27	49.030,27	49.030,27
		Previsioni di Competenza di cui già impegnato: di cui fondo pluriennale vincolato:				
		3.872,95	86.027,54	54.578,21		
		Previsioni di Cassa				
		Previsioni di Competenza di cui già impegnato: di cui fondo pluriennale vincolato:				
			70.507,96	54.030,27	49.030,27	49.030,27
		di cui fondo pluriennale vincolato:				
0110	Programma 10	Risorse umane	86.027,54	54.578,21		
		TITOLO 1 Spese correnti				
			6.711,09	4.405,00	4.405,00	4.405,00
		Previsioni di Competenza di cui già impegnato: di cui fondo pluriennale vincolato:				
			6.711,09	4.405,00		
		Previsioni di Cassa				
		Previsioni di Competenza di cui già impegnato: di cui fondo pluriennale vincolato:				
			6.711,09	4.405,00	4.405,00	4.405,00
		di cui fondo pluriennale vincolato:				
0111	Programma 11	Altri servizi generali	6.711,09	4.405,00		
		TITOLO 1 Spese correnti				
			79.035,58	46.294,40	47.294,40	47.294,40
		Previsioni di Competenza di cui già impegnato: di cui fondo pluriennale vincolato:				
			80.413,44	63.148,49		
		Previsioni di Cassa				
		Previsioni di Competenza di cui già impegnato: di cui fondo pluriennale vincolato:				
			79.035,58	46.294,40	47.294,40	47.294,40
		di cui fondo pluriennale vincolato:				
			80.413,44	63.148,49		
		Previsioni di Cassa				
		Previsioni di Competenza di cui già impegnato: di cui fondo pluriennale vincolato:				
			896.303,88	772.213,15	1.074.012,39	1.371.012,39
		di cui fondo pluriennale vincolato:				
			12.034,24			
		Previsioni di Cassa				
		Previsioni di Cassa	1.113.680,53	925.671,23		
MISSIONE 03	Programma 01	Ordine pubblico e sicurezza				
0301	Programma 01	Polizia locale e amministrativa				

BILANCIO DI PREVISIONE
PARTE II - SPESA

Missione, Programma, Titolo	Denominazione	Residui presunti al termine dell'esercizio precedente quello cui si riferisce il bilancio	Previsioni definitive dell'anno precedente a quello cui si riferisce il bilancio	PREVISIONI DEL BILANCIO		
				PREVISIONI ANNO 2018	PREVISIONI ANNO 2019	PREVISIONI ANNO 2020
	Titolo 1 Spese correnti	112.584,31	69.071,12	70.851,51	70.851,51	70.851,51
		Previsioni di Competenza di cui già impegnato: di cui fondo pluriennale vincolato:				
	Totale Programma 01 Polizia locale e amministrativa	112.584,31	181.655,43	112.584,31	70.851,51	70.851,51
		Previsioni di Cassa				
		Previsioni di Competenza di cui già impegnato: di cui fondo pluriennale vincolato:				
	TOTALE MISSIONE 03 Ordine pubblico e sicurezza	112.584,31	181.655,43	112.584,31	70.851,51	70.851,51
		Previsioni di Cassa				
		Previsioni di Competenza di cui già impegnato: di cui fondo pluriennale vincolato:				
MISSIONE 04 Istruzione e diritto allo studio			181.655,43	112.584,31		
0401 Programma 01 Istruzione prescolastica			181.655,43	112.584,31		
	Titolo 1 Spese correnti	555,58	18.150,00	18.150,00	18.150,00	18.150,00
		Previsioni di Competenza di cui già impegnato: di cui fondo pluriennale vincolato:				
	Titolo 2 Spese in conto capitale	6.108,52	23.895,82	18.150,00		
		Previsioni di Cassa				
		Previsioni di Competenza di cui già impegnato: di cui fondo pluriennale vincolato:				
	Totale Programma 01 Istruzione prescolastica	6.664,10	472.940,35	18.150,00	18.150,00	18.150,00
		Previsioni di Cassa				
		Previsioni di Competenza di cui già impegnato: di cui fondo pluriennale vincolato:				
0402 Programma 02 Altri ordini di istruzione			611.082,61			
	Titolo 1 Spese correnti	75.333,60	634.978,43	18.150,00	126.310,78	126.201,23
		Previsioni di Competenza di cui già impegnato: di cui fondo pluriennale vincolato:				
	Titolo 2 Spese in conto capitale	9.999,25	205.507,40	137.451,45		
		Previsioni di Cassa				
		Previsioni di Competenza di cui già impegnato: di cui fondo pluriennale vincolato:				
		Previsioni di Cassa	10.000,00	800.000,00		
		Previsioni di Competenza di cui già impegnato: di cui fondo pluriennale vincolato:				
		Previsioni di Cassa	10.000,00	800.000,00		

BILANCIO DI PREVISIONE
PARTE II - SPESA

Missione, Programma, Titolo	Denominazione	Residui presunti al termine dell'esercizio precedente quello cui si riferisce il bilancio	Previsioni definitive dell'anno precedente a quello cui si riferisce il bilancio	PREVISIONI DEL BILANCIO		
				PREVISIONI ANNO 2018	PREVISIONI ANNO 2019	PREVISIONI ANNO 2020
Totale Programma 01		453.566,82	699.344,03	11.888,98	11.438,18	10.962,63
Valorizzazione dei beni di interesse storico						
di cui già impegnato:						
di cui fondo pluriennale vincolato:						
Previsioni di Competenza						
di cui già impegnato:						
di cui fondo pluriennale vincolato:						
Previsioni di Cassa						
0502	Programma 02 Attività culturali e interventi diversi nel settore culturale		721.099,75	11.888,98		
	Titolo 1 Spese correnti	96.891,42	212.691,27	161.275,51	160.275,51	160.275,51
	di cui già impegnato:					
	di cui fondo pluriennale vincolato:					
	Previsioni di Competenza					
	di cui già impegnato:					
	di cui fondo pluriennale vincolato:					
	Previsioni di Cassa	96.891,42	341.191,83	195.842,63		
	Totale Programma 02 Attività culturali e interventi diversi nel settore culturale	96.891,42	212.691,27	161.275,51	160.275,51	160.275,51
	Totale MISSIONE 05 Tutela e valorizzazione dei beni e attività culturali	550.458,24	912.035,30	173.164,49	171.713,69	171.238,14
	di cui già impegnato:					
	di cui fondo pluriennale vincolato:					
	Previsioni di Competenza					
	di cui già impegnato:					
	di cui fondo pluriennale vincolato:					
	Previsioni di Cassa					
	Previsioni di Cassa		1.062.291,58	207.731,61		
MISSIONE 06	Politiche giovanili, sport e tempo libero					
0601	Programma 01 Sport e tempo libero					
	Titolo 1 Spese correnti	14.268,00	20.993,81	18.768,91	18.010,73	17.217,79
	di cui già impegnato:					
	di cui fondo pluriennale vincolato:					
	Previsioni di Competenza					
	di cui già impegnato:					
	di cui fondo pluriennale vincolato:					
	Previsioni di Cassa					
	Previsioni di Cassa	929,48	54.185,41	19.068,91	100.000,00	900.000,00
	Titolo 2 Spese in conto capitale					
	di cui già impegnato:					
	di cui fondo pluriennale vincolato:					
	Previsioni di Competenza					
	di cui già impegnato:					
	di cui fondo pluriennale vincolato:					
	Previsioni di Cassa					
	Previsioni di Cassa		14.341,96			
	Totale Programma 01 Sport e tempo libero	15.197,48	20.993,81	18.768,91	118.010,73	917.217,79
	di cui già impegnato:					
	di cui fondo pluriennale vincolato:					
	Previsioni di Competenza					
	di cui già impegnato:					
	di cui fondo pluriennale vincolato:					
	Previsioni di Cassa					
	Previsioni di Cassa		68.527,37	19.068,91		
0602	Programma 02 Giovani					

BILANCIO DI PREVISIONE
PARTE II - SPESA

Missione, Programma, Titolo	Denominazione	Residui presunti al termine dell'esercizio precedente quello cui si riferisce il bilancio	Previsioni definitive dell'anno precedente a quello cui si riferisce il bilancio	PREVISIONI DEL BILANCIO		
				PREVISIONI ANNO 2018	PREVISIONI ANNO 2019	PREVISIONI ANNO 2020
TITOLO 1						
	TITOLO 1 Spese correnti	10.598,71	9.897,65	10.000,00	15.540,32	15.540,32
		Previsioni di Competenza di cui già impegnato: di cui fondo pluriennale vincolato:				
	Totale Programma 02 Giovani	10.598,71	20.496,36	15.000,00	15.540,32	15.540,32
		Previsioni di Cassa	9.897,65	10.000,00		
		Previsioni di Competenza di cui già impegnato: di cui fondo pluriennale vincolato:				
	TOTALE MISSIONE 06 Politiche giovanili, sport e tempo libero	25.796,19	20.496,36	15.000,00		
		Previsioni di Cassa	30.891,46	28.768,91	133.551,05	932.758,11
		Previsioni di Competenza di cui già impegnato: di cui fondo pluriennale vincolato:				
	MISSIONE 07 Turismo		89.023,73	34.068,91		
0701	Programma 01 Sviluppo e la valorizzazione del turismo					
	TITOLO 1 Spese correnti	6.022,60	5.479,67	5.479,67	5.479,67	5.479,67
		Previsioni di Competenza di cui già impegnato: di cui fondo pluriennale vincolato:				
	Totale Programma 01 Sviluppo e la valorizzazione del turismo	6.022,60	16.553,05	6.022,60	5.479,67	5.479,67
		Previsioni di Cassa	5.479,67	5.479,67		
		Previsioni di Competenza di cui già impegnato: di cui fondo pluriennale vincolato:				
	TOTALE MISSIONE 07 Turismo	6.022,60	16.553,05	6.022,60	5.479,67	5.479,67
		Previsioni di Cassa	5.479,67	5.479,67		
		Previsioni di Competenza di cui già impegnato: di cui fondo pluriennale vincolato:				
	MISSIONE 08 Assetto del territorio ed edilizia abitativa		16.553,05	6.022,60		
0801	Programma 01 Urbanistica e assetto del territorio		5.479,67	5.479,67	5.479,67	5.479,67
	TITOLO 1 Spese correnti	7.452,71	16.553,05	6.022,60		
		Previsioni di Competenza di cui già impegnato: di cui fondo pluriennale vincolato:				
	Totale Programma 01 Urbanistica e assetto del territorio	7.452,71	2.166,29	2.217,64	2.217,64	2.217,64
		Previsioni di Cassa	9.979,25	4.052,71		
		Previsioni di Competenza di cui già impegnato: di cui fondo pluriennale vincolato:				

BILANCIO DI PREVISIONE
PARTE II - SPESA

Missione, Programma, Titolo	Denominazione	Residui presunti al termine dell'esercizio precedente quello cui si riferisce il bilancio	Previsioni definitive dell'anno precedente a quello cui si riferisce il bilancio	PREVISIONI DEL BILANCIO		
				PREVISIONI ANNO 2018	PREVISIONI ANNO 2019	PREVISIONI ANNO 2020
Titolo 2 Spese in conto capitale		14.864,80		350.000,00		
		Previsioni di Competenza di cui già impegnato: di cui fondo pluriennale vincolato:				
		Previsioni di Cassa	14.864,80	350.000,00		
	Totale Programma 01 Urbanistica e assetto del territorio	22.317,51	2.166,29	352.217,64	2.217,64	2.217,64
		di cui già impegnato: di cui fondo pluriennale vincolato:				
		Previsioni di Cassa	24.844,05	354.052,71		
0802	Programma 02 Edilizia residenziale pubblica e locale e piani di edilizia economico-popolare					
	Titolo 1 Spese correnti	552,96	1.722,04	1.662,53	1.599,72	1.533,44
		Previsioni di Competenza di cui già impegnato: di cui fondo pluriennale vincolato:				
		Previsioni di Cassa	2.275,00	1.662,53		
	Titolo 2 Spese in conto capitale	21.813,10				
		Previsioni di Competenza di cui già impegnato: di cui fondo pluriennale vincolato:				
		Previsioni di Cassa	21.813,10			
	Totale Programma 02 Edilizia residenziale pubblica e locale e piani di edilizia economico-popolare	22.366,06	1.722,04	1.662,53	1.599,72	1.533,44
		di cui già impegnato: di cui fondo pluriennale vincolato:				
		Previsioni di Cassa	24.088,10	1.662,53		
	TOTALE MISSIONE 06 Assetto del territorio ed edilizia abitativa	44.683,57	3.888,33	353.880,17	3.817,36	3.751,08
		di cui già impegnato: di cui fondo pluriennale vincolato:				
		Previsioni di Cassa	48.932,15	355.715,24		
MISSIONE 09	Sviluppo sostenibile e tutela del territorio e dell'ambiente					
0902	Programma 02 Tutela, valorizzazione e recupero ambientale					
	Titolo 1 Spese correnti	53.603,96	189.447,09	161.268,97	168.138,07	157.609,34
		Previsioni di Competenza di cui già impegnato: di cui fondo pluriennale vincolato:				
		Previsioni di Cassa	222.322,43	213.822,93		

BILANCIO DI PREVISIONE
PARTE II - SPESA

Missione, Programma, Titolo	Denominazione	Residui presunti al termine dell'esercizio precedente quello cui si riferisce il bilancio	Previsioni definitive dell'anno precedente a quello cui si riferisce il bilancio	PREVISIONI DEL BILANCIO		
				PREVISIONI ANNO 2018	PREVISIONI ANNO 2019	PREVISIONI ANNO 2020
Titolo 2 Spese in conto capitale		2.008,75				
Previsioni di Competenza di cui già impegnato: di cui fondo pluriennale vincolato:						
Previsioni di Cassa			25.415,41			
Previsioni di Competenza di cui già impegnato: di cui fondo pluriennale vincolato:		55.612,71	189.447,09	161.268,97	168.138,07	157.609,34
0903	Programma 03 Rifiuti		247.737,84	213.822,93		
Titolo 1 Spese correnti		70.062,48	423.226,56	434.311,16	6.700,00	6.700,00
Previsioni di Competenza di cui già impegnato: di cui fondo pluriennale vincolato:						
Previsioni di Cassa			561.564,90	471.452,63		
Previsioni di Competenza di cui già impegnato: di cui fondo pluriennale vincolato:		70.062,48	423.226,56	434.311,16	6.700,00	6.700,00
0904	Programma 04 Servizio idrico integrato		561.564,90	471.452,63		
Titolo 1 Spese correnti		6.390,75	8.800,00	7.900,00	7.900,00	7.900,00
Previsioni di Competenza di cui già impegnato: di cui fondo pluriennale vincolato:						
Previsioni di Cassa			14.994,51	14.090,75		
Previsioni di Competenza di cui già impegnato: di cui fondo pluriennale vincolato:		6.390,75	8.800,00	7.900,00	7.900,00	7.900,00
0906	Programma 06 Tutela e valorizzazione delle risorse idriche		14.994,51	14.090,75		
Titolo 2 Spese in conto capitale		9.999,34	10.000,00			
Previsioni di Competenza di cui già impegnato: di cui fondo pluriennale vincolato:						
Previsioni di Cassa			10.000,00			
Previsioni di Competenza di cui già impegnato: di cui fondo pluriennale vincolato:						
Previsioni di Cassa			10.000,00			

BILANCIO DI PREVISIONE
PARTE II - SPESA

Missione, Programma, Titolo	Denominazione	Residui presunti al termine dell'esercizio precedente quello cui si riferisce il bilancio	Previsioni definitive dell'anno precedente a quello cui si riferisce il bilancio	PREVISIONI DEL BILANCIO		
				PREVISIONI ANNO 2018	PREVISIONI ANNO 2019	PREVISIONI ANNO 2020
	Totale Programma 06 Tutela e valorizzazione delle risorse idriche	9.999,34	10.000,00			
	Totale MISSIONE 09 Sviluppo sostenibile e tutela del territorio e dell'ambiente	142.065,28	10.000,00	603.480,13	182.738,07	172.209,34
MISSIONE 10	Trasporti e diritto alla mobilità		834.297,25	699.366,31		
1002	Programma 02 Trasporto pubblico locale					
	Titolo 1 Spese correnti	12.073,95	16.285,79	16.285,79	16.285,79	16.285,79
	Totale Programma 02 Trasporto pubblico locale	12.073,95	28.359,74	25.000,00	16.285,79	16.285,79
1005	Programma 05 Viabilità e infrastrutture stradali		28.359,74	25.000,00		
	Titolo 1 Spese correnti	34.300,26	181.348,73	174.160,06	175.155,92	174.553,13
	Titolo 2 Spese in conto capitale	27.391,10	212.501,35	192.891,86		
			238.654,69	320.000,00		
	Totale Programma 05 Viabilità e infrastrutture stradali	61.691,36	301.895,38	494.160,06	175.155,92	174.553,13
			420.003,42			
	Totale MISSIONE 10 Trasporti e diritto alla mobilità	73.765,31	514.396,73	512.891,86	191.441,71	190.838,92
			436.289,21	510.445,85		
			542.756,47	537.891,86		

BILANCIO DI PREVISIONE
PARTE II - SPESA

Missione, Programma, Titolo	Denominazione	Residui presunti al termine dell'esercizio precedente quello cui si riferisce il bilancio	Previsioni definitive dell'anno precedente a quello cui si riferisce il bilancio	PREVISIONI DEL BILANCIO		
				PREVISIONI ANNO 2018	PREVISIONI ANNO 2019	PREVISIONI ANNO 2020
MISSIONE 11	Soccorso civile					
1101	Programma 01 Sistema di protezione civile					
	Titolo 2 Spese in conto capitale	25,39	Previsioni di Competenza di cui già impegnato: di cui fondo pluriennale vincolato:			
			Previsioni di Cassa	16.989,44		
	Totale Programma 01 Sistema di protezione civile	25,39	Previsioni di Competenza di cui già impegnato: di cui fondo pluriennale vincolato:	16.989,44		
	TOTALE MISSIONE 11 Soccorso civile	25,39	Previsioni di Cassa	16.989,44		
			Previsioni di Competenza di cui già impegnato: di cui fondo pluriennale vincolato:			
MISSIONE 12	Diritti sociali, politiche sociali e famiglia					
1201	Programma 01 Interventi per l'infanzia e i minori e per asili nido					
	Titolo 1 Spese correnti	21.813,56	Previsioni di Competenza di cui già impegnato: di cui fondo pluriennale vincolato:	33.413,95	33.764,95	33.764,95
			Previsioni di Cassa			
	Titolo 2 Spese in conto capitale	9.500,53	Previsioni di Competenza di cui già impegnato: di cui fondo pluriennale vincolato:	55.227,51	40.000,00	
			Previsioni di Cassa			
	Totale Programma 01 Interventi per l'infanzia e i minori e per asili nido	31.314,09	Previsioni di Competenza di cui già impegnato: di cui fondo pluriennale vincolato:	9.500,53	33.764,95	33.764,95
			Previsioni di Cassa	64.728,04	40.000,00	
1203	Programma 03 Interventi per gli anziani					
	Titolo 1 Spese correnti	33.563,48	Previsioni di Competenza di cui già impegnato: di cui fondo pluriennale vincolato:	93.160,93	89.342,86	91.608,07
			Previsioni di Cassa	125.733,20	108.497,87	

BILANCIO DI PREVISIONE
PARTE II - SPESA

Missione, Programma, Titolo	Denominazione	Residui presunti al termine dell'esercizio precedente quello cui si riferisce il bilancio	Previsioni definitive dell'anno precedente a quello cui si riferisce il bilancio	PREVISIONI DEL BILANCIO		
				PREVISIONI ANNO 2018	PREVISIONI ANNO 2019	PREVISIONI ANNO 2020
Totale Programma 06 Interventi per il diritto alla casa			3.545,27	876,06		
		Previsioni di Competenza di cui già impegnato: di cui fondo pluriennale vincolato:				
1207	Programma 07 Programmazione e governo della rete dei servizi socio-sanitari e sociali Titolo 1 Spese correnti	124,30	3.545,27	876,06		
		Previsioni di Competenza di cui già impegnato: di cui fondo pluriennale vincolato:				
	Totale Programma 07 Programmazione e governo della rete dei servizi socio-sanitari e sociali	124,30	63.087,86	64.090,76	64.090,76	64.090,76
1209	Programma 09 Servizio necroscopico e cimiteriale Titolo 1 Spese correnti	1.071,58	63.087,86	64.090,76	64.090,76	64.090,76
		Previsioni di Competenza di cui già impegnato: di cui fondo pluriennale vincolato:				
	Totale Programma 09 Servizio necroscopico e cimiteriale	1.071,58	8.000,00	6.000,00	6.000,00	6.000,00
		Previsioni di Competenza di cui già impegnato: di cui fondo pluriennale vincolato:				
	Totale Programma 09 Servizio necroscopico e cimiteriale	1.071,58	8.715,57	7.071,58	6.000,00	6.000,00
		Previsioni di Competenza di cui già impegnato: di cui fondo pluriennale vincolato:				
	TOTALE MISSIONE 12 Diritti sociali, politiche sociali e famiglia	86.736,64	209.413,33	196.399,95	197.789,10	202.223,20
		Previsioni di Competenza di cui già impegnato: di cui fondo pluriennale vincolato:				
	MISSIONE 14 Sviluppo economico e competitività Programma 01 Industria, PMI e Artigianato Titolo 2 Spese in conto capitale	100,00	290.903,45	223.849,37		
		Previsioni di Competenza di cui già impegnato: di cui fondo pluriennale vincolato:				
		Previsioni di Competenza di cui già impegnato: di cui fondo pluriennale vincolato:				

BILANCIO DI PREVISIONE
PARTE II - SPESA

Missione, Programma, Titolo	Denominazione	Residui presunti al termine dell'esercizio precedente quello cui si riferisce il bilancio	Previsioni definitive dell'anno precedente a quello cui si riferisce il bilancio	PREVISIONI DEL BILANCIO		
				PREVISIONI ANNO 2018	PREVISIONI ANNO 2019	PREVISIONI ANNO 2020
Totale Programma 01 Industria, PMI e Artigianato		100,00				
			Previsioni di Competenza di cui già impegnato: di cui fondo pluriennale vincolato:			
1402	Programma 02 Commercio - reti distributive - tutela dei consumatori Titolo 1 Spese correnti	26.103,48	Previsioni di Competenza di cui già impegnato: di cui fondo pluriennale vincolato:	25.165,68	19.576,11	19.576,11
			Previsioni di Cassa			
			Previsioni di Competenza di cui già impegnato: di cui fondo pluriennale vincolato:	108.422,31	24.003,48	19.576,11
			Previsioni di Cassa	25.165,68	19.576,11	19.576,11
	Totale Programma 02 Commercio - reti distributive - tutela dei consumatori	26.103,48	Previsioni di Competenza di cui già impegnato: di cui fondo pluriennale vincolato:	108.422,31	24.003,48	19.576,11
			Previsioni di Cassa	25.165,68	19.576,11	19.576,11
	TOTALE MISSIONE 14 Sviluppo economico e competitività	26.203,48	Previsioni di Competenza di cui già impegnato: di cui fondo pluriennale vincolato:	108.422,31	24.003,48	19.576,11
			Previsioni di Cassa	25.165,68	19.576,11	19.576,11
MISSIONE 20	Fondi e accantonamenti		Previsioni di Competenza di cui già impegnato: di cui fondo pluriennale vincolato:	108.422,31	24.003,48	19.576,11
2001	Programma 01 Fondo di riserva Titolo 1 Spese correnti		Previsioni di Cassa	7.000,00	7.000,00	7.000,00
			Previsioni di Competenza di cui già impegnato: di cui fondo pluriennale vincolato:	5.892,84	7.000,00	7.000,00
			Previsioni di Cassa	9.981,66	10.000,00	7.000,00
	Totale Programma 01 Fondo di riserva		Previsioni di Competenza di cui già impegnato: di cui fondo pluriennale vincolato:	5.892,84	7.000,00	7.000,00
			Previsioni di Cassa	9.981,66	10.000,00	7.000,00
2002	Programma 02 Fondo svalutazione crediti Titolo 1 Spese correnti		Previsioni di Competenza di cui già impegnato: di cui fondo pluriennale vincolato:	54.772,93	92.872,68	3.886,13
			Previsioni di Cassa	649,67	3.477,06	3.886,13

BILANCIO DI PREVISIONE
PARTE II - SPESA

Missione, Programma, Titolo Denominazione	Residui presunti al termine dell'esercizio precedente quello cui si riferisce il bilancio	Previsioni definitive dell'anno precedente a quello cui si riferisce il bilancio	PREVISIONI DEL BILANCIO		
			PREVISIONI ANNO 2018	PREVISIONI ANNO 2019	PREVISIONI ANNO 2020
Totale Programma 02 Fondo svalutazione crediti		54.772,93	92.872,68	3.477,06	3.886,13
	Previsioni di Competenza di cui già impegnato: di cui fondo pluriennale vincolato:				
	Previsioni di Cassa	649,67			
TOTALE MISSIONE 20 Fondi e accantonamenti	Previsioni di Competenza di cui già impegnato: di cui fondo pluriennale vincolato:	60.665,77	99.872,68	10.477,06	10.886,13
	Previsioni di Cassa	10.631,33	10.000,00		
MISSIONE 50	Debito pubblico				
5002 Programma 02	Quota capitale ammortamento mutui e prestiti obbligazionari Titolo 4 Rimborsio di prestiti	288.795,22	309.475,33	323.872,79	331.605,46
	Totale Programma 02 Quota capitale ammortamento mutui e prestiti obbligazionari	288.795,22	309.475,33	323.872,79	331.605,46
	Totale MISSIONE 50 Debito pubblico	288.795,22	309.475,33	323.872,79	331.605,46
MISSIONE 99	Servizi per conto terzi				
9901 Programma 01	Servizi per conto terzi - Partite di giro				
	Titolo 7 Spese per conto terzi e partite di giro	1.022.065,04	576.197,48	576.197,48	576.197,48
	Totale Programma 01 Servizi per conto terzi - Partite di giro	1.080.896,68	576.197,48	576.197,48	576.197,48
	Totale MISSIONE 99	1.080.896,68	576.197,48	576.197,48	576.197,48

BILANCIO DI PREVISIONE
PARTE II - SPESA

Missione, Programma, Titolo Denominazione	Residui presunti al termine dell'esercizio precedente quello cui si riferisce il bilancio	Previsioni definitive dell'anno precedente a quello cui si riferisce il bilancio	PREVISIONI DEL BILANCIO		
			PREVISIONI ANNO 2018	PREVISIONI ANNO 2019	PREVISIONI ANNO 2020
TOTALE MISSIONE 99 Servizi per conto terzi	390.375,17	1.022.065,04	576.197,48	576.197,48	576.197,48
	Previsioni di Competenza di cui già impegnato: di cui fondo pluriennale vincolato:				
	Previsioni di Cassa	1.060.896,68	576.197,48		
TOTALE MISSIONI	1.831.325,19	5.206.842,75	4.656.136,11	3.107.478,77	4.204.478,77
	di cui già impegnato: di cui fondo pluriennale vincolato:		12.098,24		
	Previsioni di Cassa	6.542.319,60	4.979.843,62		
TOTALE GENERALE DELLA SPESA	1.831.325,19	5.206.842,75	4.656.136,11	3.107.478,77	4.204.478,77
	di cui già impegnato: di cui fondo pluriennale vincolato:		12.098,24		
	Previsioni di Cassa	6.542.319,60	4.979.843,62		

BILANCIO DI PREVISIONE
RIEPILOGO GENERALE DELLE SPESE PER MISSIONE

RIEPILOGO DELLE MISSIONI	Denominazione	Residui presunti al termine dell'esercizio precedente quello cui si riferisce il bilancio	Previsioni definitive dell'anno precedente a quello cui si riferisce il bilancio	PREVISIONI DEL BILANCIO		
				PREVISIONI ANNO 2018	PREVISIONI ANNO 2019	PREVISIONI ANNO 2020
TOTALE MISSIONE 01	Servizi istituzionali e generali e di gestione	280.447,62	896.303,88	772.213,15	1.074.012,39	1.371.012,39
				12.034,24		
TOTALE MISSIONE 03	Ordine pubblico e sicurezza	112.584,31	1.113.680,53	925.671,23	70.851,51	70.851,51
			69.071,12			
TOTALE MISSIONE 04	Istruzione e diritto allo studio	92.161,39	181.655,43	112.584,31		145.851,23
			615.305,09	936.330,68	145.960,78	
TOTALE MISSIONE 05	Tutela e valorizzazione dei beni e attività culturali	550.458,24	856.490,98	957.265,89		171.238,14
			912.035,30	173.164,49	171.713,69	
TOTALE MISSIONE 06	Politiche giovanili, sport e tempo libero	25.796,19	1.062.291,58	207.731,61		932.758,11
			30.891,46	28.768,91	133.551,05	
TOTALE MISSIONE 07	Turismo	6.022,60	89.023,73	34.068,91		5.479,67
			5.479,67	5.479,67	5.479,67	
TOTALE MISSIONE 08	Assetto del territorio ed edilizia abitativa	44.683,57	16.553,05	6.022,60		3.751,08
			3.888,33	353.880,17	3.817,36	
TOTALE MISSIONE 09	Sviluppo sostenibile e tutela del territorio e dell'ambiente	142.065,28	48.932,15	355.715,24		172.209,34
			631.473,65	603.480,13	182.738,07	
			834.297,25	699.366,31		

BILANCIO DI PREVISIONE
RIEPILOGO GENERALE DELLE SPESE PER MISSIONE

Pag.2

RIEPILOGO DELLE MISSIONI	Denominazione	Residui presunti al termine dell'esercizio precedente quello cui si riferisce il bilancio	Previsioni definitive dell'anno precedente a quello cui si riferisce il bilancio	PREVISIONI DEL BILANCIO		
				PREVISIONI ANNO 2018	PREVISIONI ANNO 2019	PREVISIONI ANNO 2020
TOTALE MISSIONE 10	Trasporti e diritto alla mobilità	73.765,31	436.289,21	510.445,85	191.441,71	190.838,92
TOTALE MISSIONE 11	Soccorso civile	25,39	542.756,47	537.891,86	-	-
TOTALE MISSIONE 12	Diritti sociali, politiche sociali e famiglia	86.736,64	16.989,44	196.399,95	197.789,10	202.223,20
				64,00		
TOTALE MISSIONE 14	Sviluppo economico e competitività	26.203,48	290.903,45	223.849,37	19.576,11	19.576,11
TOTALE MISSIONE 20	Fondi e accantonamenti		108.422,31	24.003,48	10.477,06	10.886,13
			60.665,77	99.872,68		
TOTALE MISSIONE 50	Debito pubblico		10.631,33	10.000,00		
			288.795,22	309.475,33	323.872,79	331.605,46
TOTALE MISSIONE 99	Servizi per conto terzi	390.375,17	288.795,22	309.475,33	576.197,48	576.197,48
			1.022.065,04	576.197,48		
			1.080.896,68	576.197,48		
TOTALE MISSIONI		1.831.325,19	5.206.842,75	4.656.136,11	3.107.478,77	4.204.478,77
				12.098,24		
			6.542.319,60	4.979.843,62		

BILANCIO DI PREVISIONE
RIEPILOGO GENERALE DELLE SPESE PER MISSIONE

RIEPILOGO DELLE MISSIONI Denominazione	Residui presunti al termine dell'esercizio precedente quello cui si riferisce il bilancio	Previsioni definitive dell' anno precedente a quello cui si riferisce il bilancio	PREVISIONI DEL BILANCIO		
			PREVISIONI ANNO 2018	PREVISIONI ANNO 2019	PREVISIONI ANNO 2020
TOTALE GENERALE DELLA SPESA	1.831.325,19	5.206.842,75	4.656.136,11	3.107.478,77	4.204.478,77
			12.098,24		
				4.979.843,62	

di cui già impegnato:
di cui fondo pluriennale vincolato:
Previsioni di Cassa

BILANCIO DI PREVISIONE
 SPESE PER TITOLI E MACROAGGREGATI
 PREVISIONI DI COMPETENZA

Titolo, Tipologia	Previsioni dell'anno 2018 cui si riferisce il bilancio		Previsioni dell'anno 2019 cui si riferisce il bilancio		Previsioni dell'anno 2020 cui si riferisce il bilancio	
	Totale	di cui non ricorrenti	Totale	di cui non ricorrenti	Totale	di cui non ricorrenti
TITOLO 1 - Spese correnti						
101 Redditi da lavoro dipendente	533.450,05		528.450,05		528.450,05	
102 Imposte e tasse a carico dell'ente	49.424,96		49.424,96		49.424,96	
103 Acquisto di beni e servizi	894.930,83		504.633,15		508.628,72	
104 Trasferimenti correnti	523.687,05		514.610,50		514.610,50	
107 Interessi passivi	124.930,02		116.232,63		104.095,32	
109 Rimborsi e poste correttive delle entrate	22.000,00					
110 Altre spese correnti	152.040,39		44.057,21		44.466,28	
Totale TITOLO 1	2.300.463,30		1.757.408,50		1.749.675,83	
TITOLO 2 - Spese in conto capitale						
202 Investimenti fissi lordi e acquisto di terreni	1.470.000,00	1.470.000,00	350.000,00	350.000,00	647.000,00	647.000,00
203 Contributi agli investimenti						
204 Altri trasferimenti in conto capitale						
205 Altre spese in conto capitale			100.000,00	100.000,00	900.000,00	900.000,00
Totale TITOLO 2	1.470.000,00	1.470.000,00	450.000,00	450.000,00	1.547.000,00	1.547.000,00
TITOLO 4 - Rimborso di prestiti						
403 Rimborso mutui e altri finanziamenti a medio lungo termine	309.475,33		323.872,79		331.605,46	
Totale TITOLO 4	309.475,33		323.872,79		331.605,46	
TITOLO 7 - Spese per conto terzi e partite di giro						
701 Uscite per partite di giro	576.197,48		576.197,48		576.197,48	

BILANCIO DI PREVISIONE
 SPESE PER TITOLI E MACROAGGREGATI
 PREVISIONI DI COMPETENZA

Pag.2

Titolo, Tipologia	Previsioni dell'anno 2018 cui si riferisce il bilancio		Previsioni dell'anno 2019 cui si riferisce il bilancio		Previsioni dell'anno 2020 cui si riferisce il bilancio	
	Totale	di cui non ricorrenti	Totale	di cui non ricorrenti	Totale	di cui non ricorrenti
700 Denominazione						
Totale TITOLO 7	576.197,48		576.197,48		576.197,48	
TOTALE TITOLI	4.656.136,11	1.470.000,00	3.107.478,77	450.000,00	4.204.478,77	1.547.000,00

Macroaggregati Missioni e Programmi	Redditi da lavoro dipendente	Imposte e tasse a carico dell'ente	Acquisto di beni e servizi	Trasferimenti correnti	Trasferimenti di tributi (solo per le Regioni)	Fondi Perequativi (solo per le Regioni)	Interessi passivi	Altre spese per redditi da capitale	Rimborsi e poste correttive delle entrate	Valuta: EURO		
										Altre spese correnti	Totale	Totale
	101	102	103	104	105	106	107	108	109	110	100	100
01 Servizi istituzionali e generali e di gestione												
01 Organi istituzionali		2.023,00	29.750,00	6.450,00								
02 Segreteria generale	65.624,53	4.350,30	63.524,08	47.609,48						945,00	39.168,00	
03 Gestione economica, finanziaria, programmazione e provveditorato	40.263,29	8.991,35	20.308,19	14.525,00							181.108,39	84.087,63
04 Gestione delle entrate tributarie e servizi fiscali	28.991,99	1.914,20	11.695,20	3.680,22					22.000,00	18.587,56	86.869,17	
05 Gestione dei beni demaniali e patrimoniali		358,35	82.247,25							28.230,15	110.835,75	
06 Ufficio tecnico	146.608,19	9.467,73	6.700,00	2.638,42							165.414,34	
07 Elezioni e consultazioni popolari - Anagrafe e stato civile	49.130,47	2.189,80	2.200,00	500,00							54.030,27	
10 Risorse umane												
11 Altri servizi generali	35.944,40	2.550,00	7.300,00	500,00						4.405,00	4.405,00	
Totale	366.562,87	31.854,73	223.724,72	75.903,12					22.000,00	52.167,71	772.213,15	
03 Ordine pubblico e sicurezza												
01 Polizia locale e amministrativa				70.851,51							70.851,51	
Totale				70.851,51							70.851,51	
04 Istruzione e diritto allo studio												
01 Istruzione prescolastica			18.150,00									
02 Altri ordini di istruzione			28.900,00	85.000,00							18.150,00	
06 Servizi ausiliari all'istruzione			1.500,00				2.780,68				116.660,68	
07 Diritto allo studio											1.500,00	
Totale			48.550,00	85.000,00			2.780,68				136.330,68	

Macroaggregati Missioni e Programmi	101	102	103	104	105	106	107	108	109	110	Valuta: EURO	
											Altre spese per redditi da capitale	Rimborso e poste correttive delle entrate
05 Tutela e valorizzazione dei beni e attività culturali												
01 Valorizzazione dei beni di interesse storico							11.888,98					11.888,98
02 Attività culturali e interventi diversi nel settore culturale	76.138,23	5.057,50	28.300,00	51.779,78								161.275,51
Totale	76.138,23	5.057,50	28.300,00	51.779,78			11.888,98					173.164,49
06 Politiche giovanili, sport e tempo libero												
01 Sport e tempo libero			2.228,00	13.150,00			3.390,91					18.768,91
02 Giovani				10.000,00								10.000,00
Totale			2.228,00	23.150,00			3.390,91					28.768,91
07 Turismo												
01 Sviluppo e la valorizzazione del turismo				5.479,67								5.479,67
Totale				5.479,67								5.479,67
08 Assetto del territorio ed edilizia abitativa												
01 Urbanistica e assetto del territorio				2.217,64								2.217,64
02 Edilizia residenziale pubblica e locale e piani di edilizia economico-popolare							1.662,53					1.662,53
Totale				2.217,64			1.662,53					3.880,17

Macroaggregati Missioni e Programmi	101	102	103	104	105	106	107	108	109	110	Valuta: EURO	
											Totale	Totale
09 Sviluppo sostenibile e tutela del territorio e dell'ambiente												
02 Tutela, valorizzazione e recupero ambientale			62.717,09	2.065,83			96.486,05					161.268,97
03 Rifiuti		6.700,00	405.136,59	22.474,57								434.311,16
04 Servizio idrico integrato			7.900,00									7.900,00
Totale		6.700,00	475.753,68	24.540,40			96.486,05					603.480,13
10 Trasporti e diritto alla mobilità												
02 Trasporto pubblico locale				16.285,79								16.285,79
05 Viabilità e infrastrutture stradali		3.647,35	99.049,11	5.000,00			8.114,03					174.160,06
Totale		3.647,35	99.049,11	21.285,79			8.114,03					190.445,85
12 Diritti sociali, politiche sociali e famiglia												
01 Interventi per l'infanzia e i minori e per asili nido				33.764,95								33.764,95
02 Interventi per la disabilità												
03 Interventi per gli anziani			10.000,00	53.262,02			606,84					89.342,86
04 Interventi per soggetti a rischio di esclusione sociale			184,00									184,00
05 Interventi per le famiglie			2.141,32									2.141,32
06 Interventi per il diritto alla casa				876,06								876,06
07 Programmazione e governo della rete dei servizi socio-sanitari e sociali		2.165,38		55.000,00								64.090,76
08 Cooperazione e associazionismo												
09 Servizio necroscopico e cimiteriale			5.000,00	1.000,00								6.000,00
Totale	32.399,38	2.165,38	17.325,32	143.903,03			606,84					196.399,95

Prospetto delle Spese di bilancio per missioni, programmi e macroaggregati- Esercizio finanziario: 2018 Anno: 2018
 Spese in conto capitale e Spese per incremento di attività finanziaria - PREVISIONI DI COMPETENZA

Macroaggregati Missioni e Programmi	Valuta: EUERO										
	Tributi in conto capitale a carico dell'ente	Investimenti fissi lordi e acquisto di terreni	Contributi agli investimenti	Altri trasferimenti in conto capitale	Altre spese in conto capitale	TOTALE Spese in conto capitale	Acquisizioni di attività finanziarie	Concessione crediti di breve termine	Concessione crediti di medio-lungo termine	Altre spese per incremento di attività finanziarie	TOTALE Spese per incremento di attività finanziaria
	201	202	203	204	205	200	301	302	303	304	300
12 Diritti sociali, politiche sociali e famiglia											
01 Interventi per l'infanzia e i minori e per asili nido											
03 Interventi per gli anziani											
08 Cooperazione e associazionismo											
Totale											
14 Sviluppo economico e competitività											
01 Industria, PMI e Artigianato											
Totale											
TOTALI		1.470.000,00				1.470.000,00					1.470.000,00

Prospetto delle Spese di bilancio per missioni, programmi e macroaggregati
Esercizio finanziario: 2018 Anno: 2018

Spese per rimborsi di prestiti - previsioni di competenza

Macroaggregati	Rimborso di titoli obbligazionari	Rimborso prestiti a breve termine	Rimborso mutui e altri finanziamenti a medio lungo termine	Rimborso di altre forme di indebitamento	Totale
Missioni e Programmi					
50 Debito pubblico	401	402	403	404	400
02 Quota capitale ammortamento mutui e prestiti obbligazionari			309.475,33		309.475,33
Totale			309.475,33		309.475,33
TOTALI			309.475,33		309.475,33

Quadro Generale Riassuntivo

ENTRATE	CASSA ANNO 2018	COMPETENZA ANNO 2018	ANNO 2019	ANNO 2020	SPESE	CASSA ANNO 2018	COMPETENZA ANNO 2018	ANNO 2019	ANNO 2020
Fondo di cassa all'inizio dell'esercizio	486.813,49								
Utilizzo avanzo di amministrazione		0,00	0,00	0,00	Disavanzo di amministrazione		0,00	0,00	0,00
Fondo pluriennale vincolato		0,00	0,00	0,00					
Titolo 1 - Entrate correnti di natura tributaria contributiva perequ	1.579.844,99	1.481.500,75	1.003.879,79	1.003.879,79	Titolo 1 Spese correnti	2.624.170,81	2.300.463,30	1.757.408,50	1.749.675,93
Titolo 2 - Trasferimenti correnti	39.598,00	39.598,00	33.300,00	33.300,00	- di cui fondo pluriennale vincolato		0,00	0,00	0,00
Titolo 3 - Entrate extratributarie	1.387.602,31	1.088.839,88	1.044.101,50	1.044.101,50	Titolo 2 Spese in conto capitale	1.470.000,00	1.470.000,00	450.000,00	1.547.000,00
Titolo 4 - Entrate in conto capitale	1.150.000,00	1.150.000,00	450.000,00	1.547.000,00	- di cui fondo pluriennale vincolato		0,00	0,00	0,00
Titolo 5 - Entrate da riduzione di attività finanziarie	0,00	0,00	0,00	0,00	Titolo 3 Spese per incremento di attività finanziaria	0,00	0,00	0,00	0,00
Totale Entrate Finali.....	4.157.045,30	3.759.938,63	2.531.281,29	3.628.281,29	- di cui fondo pluriennale vincolato	4.094.170,81	3.770.463,30	2.207.408,50	3.296.675,93
Titolo 6 - Accensione Prestiti	320.000,00	320.000,00	0,00	0,00	Totale Spese Finali.....	309.475,33	309.475,33	323.872,79	331.605,46
Titolo 7 - Anticipazioni da istituto tesoriere/cassiere	0,00	0,00	0,00	0,00	Titolo 4 Rimborso di prestiti				
Titolo 9 - Entrate per conto terzi e partite di giro	576.197,48	576.197,48	576.197,48	576.197,48	Titolo 5 Chiusura anticipazioni ricevute da istituto tesoriere/cassiere	0,00	0,00	0,00	0,00
Totale Titoli.....	5.053.242,78	4.656.136,11	3.107.478,77	4.204.478,77	Titolo 7 Spese per conto terzi e partite di giro	576.197,48	576.197,48	576.197,48	576.197,48
TOTALE COMPLESSIVO ENTRATE	5.540.056,27	4.656.136,11	3.107.478,77	4.204.478,77	Totale Titoli.....	4.979.843,62	4.656.136,11	3.107.478,77	4.204.478,77
Fondo di cassa finale presunto	560.212,65				TOTALE COMPLESSIVO SPESE	4.979.843,62	4.656.136,11	3.107.478,77	4.204.478,77

COMUNE DI GALEATA
BILANCIO DI PREVISIONE - Esercizio : 2018
RISULTATI DIFFERENZIALI

Pag. 1

EQUILIBRIO ECONOMICO FINANZIARIO	COMPETENZA ANNO 2018	COMPETENZA ANNO 2019	COMPETENZA ANNO 2020
Fondo di cassa all'inizio dell'esercizio	486.813,49		
A) Fondo pluriennale vincolato per spese correnti	0,00	0,00	0,00
B) Entrate titolo I - II - III	2.609.938,63	2.081.281,29	2.081.281,29
C) Spese correnti	2.300.463,30	1.757.408,50	1.749.675,83
di cui:			
- fondo pluriennale vincolato	0,00	0,00	0,00
- fondo svalutazione crediti	92.872,68	3.477,06	3.886,13
D) Quote di capitale amm.to dei mutui e prestiti obbligazionari	309.475,33	323.872,79	331.605,46
Somma algebrica di A, B, C, D	0,00	0,00	-0,00
ALTRE POSTE DIFFERENZIALI, PER ECCEZIONI PREVISTE DA NORME DI LEGGE, CHE HANNO EFFETTO SULL'EQUILIBRIO EX ARTICOLO 162, COMMA 6, DEL TESTO UNICO DELLE LEGGI SULL'ORDINAMENTO DEGLI ENTI LOCALI			
E) Utilizzo avanzo di amministrazione	0,00		
F) Entrate di parte capitale destinate a spese correnti in base a specifiche disposizioni di legge	0,00	0,00	0,00
G) Entrate di parte corrente destinate a spese di investimento in base a specifiche disposizioni di legge	0,00	0,00	0,00
DETERMINAZIONE DELL'EQUILIBRIO (*)			
Somma algebrica finale di A, B, C, D, E, F, G	0,00	0,00	-0,00
EQUILIBRIO FINALE			
Entrate finali (fondo plur.vinc. + utilizzo avanzo + titoli I-II-III-IV-V)	3.759.938,63	2.531.281,29	3.628.281,29
Spese finali (disavanzo + titoli I-II-III)	3.770.463,30	2.207.408,50	3.296.675,83
Saldo netto da finanziare	-10.524,67		
o Saldo netto da impiegare		323.872,79	331.605,46

COMUNE DI GALEATA

BILANCIO DI PREVISIONE - Esercizio : 2018

EQUILIBRI DI BILANCIO

€


Pag. 1

EQUILIBRIO ECONOMICO-FINANZIARIO		COMPETENZA ANNO 2018	COMPETENZA ANNO 2019	COMPETENZA ANNO 2020
Fondo di cassa all'inizio dell'esercizio		486.813,49		
A) Fondo pluriennale vincolato di entrata per spese correnti	(+)	0,00	0,00	0,00
AA) Recupero disavanzo di amministrazione esercizio precedente	(-)	0,00	0,00	0,00
B) Entrate Titoli 1.00 - 2.00 - 3.00	(+)	2.609.938,63	2.081.281,29	2.081.281,29
<i>di cui per estinzione anticipata di prestiti</i>		0,00	0,00	0,00
C) Entrate Titolo 4.02.06 - Contributi agli investimenti direttamente destinati al rimborso dei prestiti da amministrazioni pubbliche	(+)	0,00	0,00	0,00
D) Spese titolo 1.00 - Spese correnti	(-)	2.300.463,30	1.757.408,50	1.749.675,83
<i>di cui - fondo pluriennale vincolato</i>		0,00	0,00	0,00
<i>- fondo crediti di dubbia esigibilità</i>		92.872,68	3.477,06	3.886,13
E) Spese Titolo 2.04 - Altri trasferimenti in conto capitale	(-)	0,00	0,00	0,00
F) Spese Titolo 4.00 - Quote di capitale amm.to dei mutui e prestiti obbligazionari	(-)	309.475,33	323.872,79	331.605,46
<i>di cui per estinzione anticipata di prestiti</i>		0,00	0,00	0,00
G) Somma finale (G=A-AA+B+C-D-E-F)		0,00	0,00	-0,00
ALTRE POSTE DIFFERENZIALI, PER ECCEZIONI PREVISTE DA NORME DI LEGGE E DA PRINCIPI CONTABILI, CHE HANNO EFFETTO SULL'EQUILIBRIO EX ARTICOLO 162, COMMA 6, DEL TESTO UNICO DELLE LEGGI SULL'ORDINAMENTO DEGLI ENTI LOCALI				
H) Utilizzo avanzo di amministrazione per spese correnti	(+)	0,00	0,00	0,00
<i>di cui per estinzione anticipata di prestiti</i>		0,00	0,00	0,00
I) Entrate di parte capitale destinate a spese correnti in base a specifiche disposizioni di legge o dei principi contabili	(+)	0,00	0,00	0,00
<i>di cui per estinzione anticipata di prestiti</i>		0,00	0,00	0,00
L) Entrate di parte corrente destinate a spese di investimento in base a specifiche disposizioni di legge o dei principi contabili	(-)	0,00	0,00	0,00
M) Entrate da accensione di prestiti destinate a estinzione anticipata dei prestiti	(+)	0,00	0,00	0,00
EQUILIBRIO DI PARTE CORRENTE				
O=G+H+I-L+M		0,00	0,00	-0,00

BILANCIO DI PREVISIONE - Esercizio : 2018

EQUILIBRI DI BILANCIO

P) Utilizzo avanzo di amministrazione per spese di investimento	(+)	0,00	0,00	0,00
Q) Fondo pluriennale vincolato di entrata per spese in conto capitale	(+)	0,00	0,00	0,00
R) Entrate Titoli 4.00 - 5.00 - 6.00	(+)	1.470.000,00	450.000,00	1.547.000,00
C) Entrate Titolo 4.02.06 - Contributi agli investimenti direttamente destinati al rimborso dei prestiti da amministrazioni pubbliche	(-)	0,00	0,00	0,00
I) Entrate di parte capitale destinate a spese correnti in base a specifiche disposizioni di legge o dei principi contabili	(-)	0,00	0,00	0,00
S1) Entrate Titolo 5.02 per Riscossioni di crediti di breve termine	(-)	0,00	0,00	0,00
S2) Entrate Titolo 5.03 per Riscossioni di crediti di medio-lungo termine	(-)	0,00	0,00	0,00
T) Entrate Titolo 5.04 relative a Altre entrate per riduzioni di attività finanziaria	(-)	0,00	0,00	0,00
L) Entrate di parte corrente destinate a spese di investimento in base a specifiche disposizioni di legge o dei principi contabili	(+)	0,00	0,00	0,00
M) Entrate da accensione di prestiti destinate a estinzione anticipata dei prestiti	(-)	0,00	0,00	0,00
U) Spese titolo 2.00 - Spese in conto capitale <i>di cui fondo pluriennale vincolato di spesa</i>	(-)	1.470.000,00	450.000,00	1.547.000,00
V) Spese Titolo 3.01 per Acquisizioni di attività finanziarie	(-)	0,00	0,00	0,00
E) Spese Titolo 2.04 - Altri trasferimenti in conto capitale	(+)	0,00	0,00	0,00
EQUILIBRIO DI PARTE CAPITALE $Z=P+Q+R-C-I-S1-S2-T+L-U-V+E$		0,00	0,00	0,00
S1) Entrate Titolo 5.02 per Riscossioni di crediti di breve termine	(+)	0,00	0,00	0,00
S2) Entrate Titolo 5.03 per Riscossioni di crediti di medio-lungo termine	(+)	0,00	0,00	0,00
T) Entrate Titolo 5.04 relative a Altre entrate per riduzioni di attività finanziaria	(+)	0,00	0,00	0,00
X1) Spese Titolo 3.02 per Concessione di crediti di breve periodo	(-)	0,00	0,00	0,00
X2) Spese Titolo 3.03 per Concessione di crediti di medio-lungo periodo	(-)	0,00	0,00	0,00
Y) Spese Titolo 3.04 per Altre Spese per acquisizioni di attività finanziarie	(-)	0,00	0,00	0,00
EQUILIBRIO FINALE $W=O+Z+S1+S2+T-X1-X2-Y$		0,00	0,00	-0,00
Saldo corrente ai fini della copertura degli investimenti pluriennali:				
Equilibrio di parte corrente (O)		0,00	0,00	-0,00
Utilizzo risultato di amministrazione per il finanziamento di spese correnti (H)	(-)	0,00	0,00	0,00
Equilibrio di parte corrente ai fini della copertura degli investimenti plurienn.		0,00	0,00	-0,00



COMUNE DI GALEATA

Provincia di Forlì-Cesena



ALLEGATO N° B ALLA DELIBERAZIONE DEL CONSIGLIO COMUNALE
DELLA GIUNTA MUNICIPALE

n. 11 del 26/03/2018

IL SEGRETARIO COMUNALE
SEGRETARIO COMUNALE
DOTT. GIORGIO CIGNA

ALLEGATI

(art.11, comma 3 del D.Lgs. n.118/2011)

Tabella Dimostrativa del Risultato di Amministrazione Presunto
(all'inizio dell' Esercizio 2018 di riferimento del Bilancio di Previsione)

1) Determinazione del risultato di amministrazione presunto al 31/12/2017 :		
(+)	Risultato di amministrazione iniziale dell'esercizio 2017	583.891,10
(+)	Fondo pluriennale vincolato iniziale dell'esercizio 2017	0,00
(+)	Entrate già accertate nell' esercizio 2017	4.338.231,55
(-)	Uscite già impegnate nell' esercizio 2017	4.376.287,27
(-)	Riduzione dei residui attivi già verificatasi nell' esercizio 2017	0,00
(+)	Incremento dei residui attivi già verificatasi nell' esercizio 2017	69.542,46
(+)	Riduzione dei residui passivi già verificatasi nell' esercizio 2017	0,00
(=)	Risultato di amministrazione dell'esercizio 2017 alla data di redazione del bilancio di previsione dell'anno 2018	615.377,84
(+)	Entrate che prevedo di accertate per il restante periodo dell' esercizio 2017	0,00
(-)	Spese che prevedo di impegnare per il restante periodo dell'esercizio 2017	0,00
(-)	Riduzione dei residui attivi presunta per il restante periodo dell'esercizio 2017	0,00
(+)	Incremento dei residui attivi presunto per il restante periodo dell'esercizio 2017	0,00
(+)	Riduzione dei residui passivi presunta per il restante periodo dell'esercizio 2017	0,00
(-)	Fondo pluriennale vincolato finale presunto dell'esercizio 2017	0,00
(=)	A) Risultato di amministrazione presunto al 31/12/2017	615.377,84
2) Composizione del risultato di amministrazione presunto al 31/12/2017 :		
Parte accantonata		
	Fondo crediti di dubbia esigibilità al 31/12/2017	194.099,95
	Fondo anticipazioni liquidità DL 35 del 2013 e successive modifiche e rifinanziamenti	0,00
	Fondo perdite società partecipate	0,00
	Fondo contenzioso	0,00
	Altri accantonamenti	5.510,09
B) Totale parte accantonata		199.610,04
Parte vincolata		
	Vincoli derivanti da leggi e dai principi contabili	0,00
	Vincoli derivanti da trasferimenti	0,00
	Vincoli derivanti dalla contrattazione di mutui	0,00
	Vincoli formalmente attribuiti dall'ente	3.670,15
	Altri vincoli	0,00
C) Totale parte vincolata		3.670,15
Parte destinata agli investimenti		
D) Totale destinata agli investimenti		4.862,59
E) Totale parte disponibile (E=A-B-C-D)		407.235,06
Se E è negativo, tale importo è iscritto tra le spese del bilancio di previsione come disavanzo da ripianare		
3) Utilizzo quote vincolate del risultato di amministrazione presunto al 31/12/2017 :		
Utilizzo quota vincolata		
	Utilizzo vincoli derivanti da leggi e dai principi contabili.	0,00
	Utilizzo vincoli derivanti da trasferimenti	0,00
	Utilizzo vincoli derivanti dalla contrattazione di mutui	0,00
	Utilizzo vincoli formalmente attribuiti dall'ente	0,00
	Utilizzo altri vincoli	0,00
Totale utilizzo avanzo di amministrazione presunto		0,00

BILANCIO DI PREVISIONE
 COMPOSIZIONE PER MISSIONI E PROGRAMMI DEL FONDO PLURIENNALE VINCOLATO

Pag. 1

MISSIONI E PROGRAMMI	Fondo pluriennale vincolato al 31/12/2017	Spese impegnate negli esercizi precedenti con copertura costituita dal fondo pluriennale vincolato e imputate all'esercizio 2018	Quota fondo plur.vincolato al 31/12/2017 non destinata ad essere utilizzata nel 2018 e rinviata ai 2019 e esercizi successivi	Spese che si prevede di impegnare nell'esercizio 2018, con copertura costituita dal fondo pluriennale vincolato con imputazione agli esercizi:		Fondo pluriennale vincolato al 31/12/2018
				2019	2020	
01 MISSIONE 1 Servizi istituzionali e generali e di gestione						
0101 Organi istituzionali						
TITOLO 1 - Spese correnti						
Titolo 1 Spese correnti						
Totale Programma 01 Organi istituzionali						
0102 Segreteria generale						
TITOLO 1 - Spese correnti						
Titolo 1 Spese correnti						
Totale Programma 02 Segreteria generale						
0103 Gestione economica, finanziaria, programmazione e provveditorato						
TITOLO 1 - Spese correnti						
Titolo 1 Spese correnti						
Totale Programma 03 Gestione economica, finanziaria, programmazione e provveditorato						
0104 Gestione delle entrate tributarie e servizi fiscali						
TITOLO 1 - Spese correnti						
Titolo 1 Spese correnti						
Totale Programma 04 Gestione delle entrate tributarie e servizi fiscali						
0105 Gestione dei beni demaniali e patrimoniali						
TITOLO 1 - Spese correnti						
Titolo 1 Spese correnti						
TITOLO 2 - Spese in conto capitale						
Titolo 2 Spese in conto capitale						
Totale Programma 05 Gestione dei beni demaniali e patrimoniali						
0106 Ufficio tecnico						
TITOLO 1 - Spese correnti						
Titolo 1 Spese correnti						
TITOLO 2 - Spese in conto capitale						
Titolo 2 Spese in conto capitale						
Totale Programma 06 Ufficio tecnico						
0107 Elezioni e consultazioni popolari - Anagrafe e stato civile						
TITOLO 1 - Spese correnti						
Titolo 1 Spese correnti						
Totale Programma 07 Elezioni e consultazioni popolari - Anagrafe e stato civile						

BILANCIO DI PREVISIONE
 COMPOSIZIONE PER MISSIONI E PROGRAMMI DEL FONDO PLURIENNALE VINCOLATO

Pag.2

MISSIONI E PROGRAMMI	Fondo pluriennale vincolato al 31/12/2017	Spese impegnate negli esercizi precedenti con copertura costituita dal fondo pluriennale vincolato e imputate all'esercizio 2018	Quota fondo plur.vin. colato al 31/12/2017 non destinata ad essere utilizzata nel 2018 e rinviata al 2019 e esercizi successivi	Spese che si prevede di impegnare nell'esercizio 2018, con copertura costituita dal fondo pluriennale vincolato con imputazione agli esercizi:			Fondo pluriennale vincolato al 31/12/2018
				2019	2020	Anni successivi	
0110	Risorse umane						
	TITOLO 1 - Spese correnti						
	Titolo 1 Spese correnti						
	Totale Programma 10 Risorse umane						
0111	Altri servizi generali						
	TITOLO 1 - Spese correnti						
	Titolo 1 Spese correnti						
	Totale Programma 11 Altri servizi generali						
	TOTALE MISSIONE 01 Servizi istituzionali e generali e di gestione						
03	MISSIONE 3 Ordine pubblico e sicurezza						
0301	Polizia locale e amministrativa						
	TITOLO 1 - Spese correnti						
	Titolo 1 Spese correnti						
	Totale Programma 01 Polizia locale e amministrativa						
	TOTALE MISSIONE 03 Ordine pubblico e sicurezza						
04	MISSIONE 4 Istruzione e diritto allo studio						
0401	Istruzione prescolastica						
	TITOLO 1 - Spese correnti						
	Titolo 1 Spese correnti						
	TITOLO 2 - Spese in conto capitale						
	Titolo 2 Spese in conto capitale						
	Totale Programma 01 Istruzione prescolastica						
0402	Altri ordini di istruzione						
	TITOLO 1 - Spese correnti						
	Titolo 1 Spese correnti						
	TITOLO 2 - Spese in conto capitale						
	Titolo 2 Spese in conto capitale						
	Totale Programma 02 Altri ordini di istruzione						
0406	Servizi ausiliari all'istruzione						
	TITOLO 1 - Spese correnti						
	Titolo 1 Spese correnti						
	Totale Programma 05 Servizi ausiliari all'istruzione						

BILANCIO DI PREVISIONE
 COMPOSIZIONE PER MISSIONI E PROGRAMMI DEL FONDO PLURIENNALE VINCOLATO

MISSIONI E PROGRAMMI	Fondo pluriennale vincolato al 31/12/2017	Spese impegnate negli esercizi precedenti con copertura costituita dal fondo pluriennale vincolato e imputate all'esercizio 2018	Quota fondo plur.vin. colato al 31/12/2017 non destinata ad essere utilizzata nel 2018 e rinviata al 2019 e esercizi successivi	Spese che si prevede di impegnare nell'esercizio 2018, con copertura costituita dal fondo pluriennale vincolato con imputazione agli esercizi:			Fondo pluriennale vincolato al 31/12/2018
				2019	2020	Anni successivi	

TOTALE MISSIONE 04 Istruzione e diritto allo studio

05 MISSIONE 5 Tutela e valorizzazione dei beni e attività culturali

0501 Valorizzazione dei beni di interesse storico

TITOLO 1 - Spese correnti

Titolo 1 Spese correnti

TITOLO 2 - Spese in conto capitale

Titolo 2 Spese in conto capitale

Totale Programma 01 Valorizzazione dei beni di interesse storico

0502 Attività culturali e interventi diversi nel settore culturale

TITOLO 1 - Spese correnti

Titolo 1 Spese correnti

Totale Programma 02 Attività culturali e interventi diversi nel settore culturale

TOTALE MISSIONE 05 Tutela e valorizzazione dei beni e attività culturali

06 MISSIONE 6 Politiche giovanili, sport e tempo libero

0601 Sport e tempo libero

TITOLO 1 - Spese correnti

Titolo 1 Spese correnti

TITOLO 2 - Spese in conto capitale

Titolo 2 Spese in conto capitale

Totale Programma 01 Sport e tempo libero

0602 Giovani

TITOLO 1 - Spese correnti

Titolo 1 Spese correnti

Totale Programma 02 Giovani

TOTALE MISSIONE 06 Politiche giovanili, sport e tempo libero

07 MISSIONE 7 Turismo

0701 Sviluppo e la valorizzazione del turismo

TITOLO 1 - Spese correnti

Titolo 1 Spese correnti

BILANCIO DI PREVISIONE
 COMPOSIZIONE PER MISSIONI E PROGRAMMI DEL FONDO PLURIENNALE VINCOLATO

MISSIONI E PROGRAMMI	Fondo pluriennale vincolato al 31/12/2017	Spese impegnate negli esercizi precedenti con copertura costituita dal fondo pluriennale vincolato e imputate all'esercizio 2018	Quota fondo plurivincolato al 31/12/2017 non destinata ad essere utilizzata nel 2018 e rinviata al 2019 e esercizi successivi	Spese che si prevede di impegnare nell'esercizio 2018, con copertura costituita dal fondo pluriennale vincolato con imputazione agli esercizi:			Fondo pluriennale vincolato al 31/12/2018
				2019	2020	Anni successivi	

Totale Programma 01 Sviluppo e la valorizzazione del turismo
 TOTALE MISSIONE 07 Turismo

08 MISSIONE 8 Assetto del territorio ed edilizia abitativa
 0801 Urbanistica e assetto del territorio
 TITOLO 1 - Spese correnti
 Titolo 1 Spese correnti
 TITOLO 2 - Spese in conto capitale
 Titolo 2 Spese in conto capitale
 Totale Programma 01 Urbanistica e assetto del territorio
 0802 Edilizia residenziale pubblica e locale e piani di edilizia economico-popolare
 TITOLO 1 - Spese correnti
 Titolo 1 Spese correnti
 Totale Programma 02 Edilizia residenziale pubblica e locale e piani di edilizia economico-popolare
 TOTALE MISSIONE 08 Assetto del territorio ed edilizia abitativa

09 MISSIONE 9 Sviluppo sostenibile e tutela del territorio e dell'ambiente
 0902 Tutela, valorizzazione e recupero ambientale
 TITOLO 1 - Spese correnti
 Titolo 1 Spese correnti
 Totale Programma 02 Tutela, valorizzazione e recupero ambientale
 Rifiuti
 0903 TITOLO 1 - Spese correnti
 Titolo 1 Spese correnti
 Totale Programma 03 Rifiuti
 Servizio idrico integrato
 0904 TITOLO 1 - Spese correnti
 Titolo 1 Spese correnti
 Totale Programma 04 Servizio idrico integrato
 0906 Tutela e valorizzazione delle risorse idriche
 TITOLO 2 - Spese in conto capitale
 Titolo 2 Spese in conto capitale

BILANCIO DI PREVISIONE
 COMPOSIZIONE PER MISSIONI E PROGRAMMI DEL FONDO PLURIENNALE VINCOLATO

MISSIONI E PROGRAMMI	Fondo pluriennale vincolato al 31/12/2017	Spese impegnate negli esercizi precedenti con copertura costituita dal fondo pluriennale vincolato e imputate all'esercizio 2018	Quota fondo plurivincolato al 31/12/2017 non destinata ad essere utilizzata nel 2018 e rinviata al 2019 e esercizi successivi	Spese che si prevede di impegnare nell'esercizio 2018, con copertura costituita dal fondo pluriennale vincolato con imputazione agli esercizi:			Fondo pluriennale vincolato al 31/12/2018
				2019	2020	Anni successivi	

Totale Programma 06 Tutela e valorizzazione delle risorse idriche
 TOTALE MISSIONE 09 Sviluppo sostenibile e tutela del territorio e dell'ambiente

10 MISSIONE 10 Trasporti e diritto alla mobilità
 1002 Trasporto pubblico locale
 TITOLO 1 - Spese correnti
 Titolo 1 Spese correnti
 Totale Programma 02 Trasporto pubblico locale
 1005 Viabilità e infrastrutture stradali
 TITOLO 1 - Spese correnti
 Titolo 1 Spese correnti
 TITOLO 2 - Spese in conto capitale
 Titolo 2 Spese in conto capitale
 Totale Programma 05 Viabilità e infrastrutture stradali
 TOTALE MISSIONE 10 Trasporti e diritto alla mobilità

12 MISSIONE 12 Diritti sociali, politiche sociali e famiglia
 Interventi per l'infanzia e i minori e per asili nido
 TITOLO 1 - Spese correnti
 Titolo 1 Spese correnti
 Totale Programma 01 Interventi per l'infanzia e i minori e per asili nido
 Interventi per gli anziani
 TITOLO 1 - Spese correnti
 Titolo 1 Spese correnti
 Totale Programma 03 Interventi per gli anziani
 Interventi per soggetti a rischio di esclusione sociale
 TITOLO 1 - Spese correnti
 Titolo 1 Spese correnti
 Totale Programma 04 Interventi per soggetti a rischio di esclusione sociale
 Interventi per le famiglie
 TITOLO 1 - Spese correnti
 Titolo 1 Spese correnti

BILANCIO DI PREVISIONE
 COMPOSIZIONE PER MISSIONI E PROGRAMMI DEL FONDO PLURIENNALE VINCOLATO

MISSIONI E PROGRAMMI	Fondo pluriennale vincolato al 31/12/2017	Spese impegnate negli esercizi precedenti con copertura costituita dal fondo pluriennale vincolato e imputate all'esercizio 2018	Quota fondo plurivincolato al 31/12/2017 non destinata ad essere utilizzata nel 2018 e rinviata al 2019 e esercizi successivi	Spese che si prevede di impegnare nell'esercizio 2018, con copertura costituita dal fondo pluriennale vincolato con imputazione agli esercizi:			Fondo pluriennale vincolato al 31/12/2018
				2019	2020	Anni successivi	
1206	Totale Programma 05 Interventi per le famiglie						
	Interventi per il diritto alla casa						
	TITOLO 1 - Spese correnti						
	Titolo 1 Spese correnti						
1207	Totale Programma 06 Interventi per il diritto alla casa						
	Programmazione e governo della rete dei servizi socio-sanitari e sociali						
	TITOLO 1 - Spese correnti						
	Titolo 1 Spese correnti						
	Totale Programma 07 Programmazione e governo della rete dei servizi socio-sanitari e sociali						
1209	Servizio necroscopico e cimiteriale						
	TITOLO 1 - Spese correnti						
	Titolo 1 Spese correnti						
	Totale Programma 09 Servizio necroscopico e cimiteriale						
	TOTALE MISSIONE 12 Diritti sociali, politiche sociali e famiglia						
14	MISSIONE 14 Sviluppo economico e competitività						
1402	Commercio - reti distributive - tutela dei consumatori						
	TITOLO 1 - Spese correnti						
	Titolo 1 Spese correnti						
	Totale Programma 02 Commercio - reti distributive - tutela dei consumatori						
	TOTALE MISSIONE 14 Sviluppo economico e competitività						
20	MISSIONE 20 Fondi e accantonamenti						
2001	Fondo di riserva						
	TITOLO 1 - Spese correnti						
	Titolo 1 Spese correnti						
	Totale Programma 01 Fondo di riserva						
2002	Fondo svalutazione crediti						
	TITOLO 1 - Spese correnti						
	Titolo 1 Spese correnti						
	Totale Programma 02 Fondo svalutazione crediti						
	TOTALE MISSIONE 20 Fondi e accantonamenti						

BILANCIO DI PREVISIONE
 COMPOSIZIONE PER MISSIONI E PROGRAMMI DEL FONDO PLURIENNALE VINCOLATO

Pag.7

MISSIONI E PROGRAMMI	Fondo pluriennale vincolato al 31/12/2017	Spese impegnate negli esercizi precedenti con copertura costituita dal fondo pluriennale vincolato e imputate all'esercizio 2018	Quota fondo plur.vin- colato al 31/12/2017 non destinata ad essere utilizzata nel 2018 e rinviata al 2019 e esercizi successivi	Spese che si prevede di impegnare nell'esercizio 2018, con copertura costituita dal fondo pluriennale vincolato con imputazione agli esercizi:			Fondo pluriennale vincolato al 31/12/2018
				2019	2020	Anni successivi	
TOTALE							

Composizione dell'accantonamento al fondo crediti di dubbia esigibilità

Esercizio finanziario 2018 Anno 2018

Tipologia	Denominazione	Stanziamenti di bilancio (a)	Accantonamento obbligatorio al fondo (b)	Accantonamento effettivo di bilancio (c)	%di stanziamento accantonato al fondo nel rispetto del principio contabile applicato 3.3 (d)=(c/a)
	Entrate correnti di natura tributaria contributiva perequ				
1010100	Tipologia 101:Imposte, tasse e proventi assimilati	1.135.720,96			
	di cui accertati per cassa sulla base del principio contabile 3.7	0,00			
	Tipologia 101:Imposte, tasse e proventi assimilati non accertati per cassa	1.135.720,96	89.804,68	89.804,68	7,91 %
1010200	Tipologia 102:Tributi destinati al finanziamento della sanità (solo per le Regioni)				
	di cui accertati per cassa sulla base del principio contabile 3.7				
	Tipologia 102:Tributi destinati al finanziamento della sanità non accertati per cassa				
1010300	Tipologia 103:Tributi devoluti e regolati alle autonomie speciali (solo per le Region				
	di cui accertati per cassa sulla base del principio contabile 3.7				
	Tipologia 103:Tributi devoluti e regolati alle autonomie speciali non accertati per cassa				
1010400	Tipologia 104:Compartecipazioni di tributi	0,00	0,00	0,00	0,00 %
1030100	Tipologia 301:Fondi perequativi da Amministrazioni Centrali	345.779,79			
1030200	Tipologia 302:Fondi perequativi dalla Regione o Provincia autonoma	0,00			
1000000	TOTALE TITOLO 1	1.481.500,75	89.804,68	89.804,68	
	Trasferimenti correnti				
2010100	Tipologia 101:Trasferimenti correnti da Amministrazioni pubbliche	39.598,00			
2010200	Tipologia 102:Trasferimenti correnti da Famiglie	0,00	0,00	0,00	0,00 %
2010300	Tipologia 103:Trasferimenti correnti da Imprese	0,00	0,00	0,00	0,00 %
2010400	Tipologia 104:Trasferimenti correnti da Istituzioni Sociali Private	0,00	0,00	0,00	0,00 %
2010500	Tipologia 105:Trasferimenti correnti dall'Unione europea e dal Resto del Mondo	0,00			
	Trasferimenti correnti dell'Unione Europea	0,00			
	Trasferimenti correnti dal Resto del Mondo	0,00	0,00	0,00	0,00 %
2000000	TOTALE TITOLO 2	39.598,00	0,00	0,00	
	Entrate extratributarie				
3010000	Tipologia 100:Vendita di beni e servizi e proventi derivanti dalla gestione dei beni	104.508,49	3.068,00	3.068,00	2,94 %
3020000	Tipologia 200:Proventi derivanti dall'attività di controllo e repressione delle irregolarità e degli illeciti	9.407,00	0,00	0,00	0,00 %
3030000	Tipologia 300:Interessi attivi	0,00	0,00	0,00	0,00 %
3040000	Tipologia 400:Altre entrate da redditi da capitale	56.000,00	0,00	0,00	0,00 %
3050000	Tipologia 500:Rimborsi e altre entrate correnti	918.924,39	0,00	0,00	0,00 %
3000000	TOTALE TITOLO 3	1.088.839,88	3.068,00	3.068,00	
	Entrate in conto capitale				
4010000	Tipologia 100:Tributi in conto capitale	0,00	0,00	0,00	0 %
4020000	Tipologia 200:Contributi agli investimenti	1.112.818,20			
	Contributi agli investimenti da amministrazioni pubbliche	1.112.818,20			
	Contributi agli investimenti da UE	0,00			
	Tipologia 200:Contributi agli investimenti al netto dei contributi da PA e da UE	0,00	0,00	0,00	0,00 %
4030000	Tipologia 300:Altri trasferimenti in conto capitale	0,00			
	Altri trasferimenti in conto capitale da amministrazioni pubbliche	0,00			
	Altri trasferimenti in conto capitale da UE	0,00			
	Tipologia 300:Altri trasferimenti in conto capitale al netto dei contributi da PA e da UE	0,00	0,00	0,00	0,00 %
4040000	Tipologia 400:Entrate da alienazione di beni materiali e immateriali	0,00	0,00	0,00	0,00 %
4050000	Tipologia 500:Altre entrate in conto capitale	37.181,80	0,00	0,00	0,00 %
4000000	TOTALE TITOLO 4	1.150.000,00	0,00	0,00	
	Entrate da riduzione di attività finanziarie				
5010000	Tipologia 100:Alienazione di attività finanziarie	0,00	0,00	0,00	0,00 %
5020000	Tipologia 200:Riscossione crediti di breve termine	0,00	0,00	0,00	0,00 %
5030000	Tipologia 300:Riscossione crediti di medio-lungo termine	0,00	0,00	0,00	0,00 %
5040000	Tipologia 400:Altre entrate per riduzione di attività finanziarie	0,00	0,00	0,00	0,00 %
5000000	TOTALE TITOLO 5	0,00	0,00	0,00	
	Totale generale	3.759.938,63	92.872,68	92.872,68	2,47 %
	di cui fondo crediti di dubbia esigibilità di parte corrente	2.609.938,63	92.872,68	92.872,68	3,56 %
	di cui fondo crediti di dubbia esigibilità in c/capitale	1.150.000,00	0,00	0,00	0,00 %

Fondo crediti di dubbia esigibilità
COMPOSIZIONE DELL'ACCANTONAMENTO AL FONDO CREDITI DI DUBBIA ESIGIBILITA'*
Esercizio finanziario 2018 anno 2019
(predisporre un allegato per ciascun anno del bilancio di previsione)

TIPOLOGIA	DENOMINAZIONE	STANZIAMENTI DI BILANCIO (a)	ACCANTONAMENTI O OBBLIGATORIO AL FONDO (**) (b)	ACCANTONAMENTO EFFETTIVO DI BILANCIO (***) (c)	% di stanziamento accantonato al fondo nel rispetto del principio contabile applicato 3.3 (d)=(c/a)
	ENTRATE CORRENTI DI NATURA TRIBUTARIA, CONTRIBUTIVA E PEREQUATIVA				
1010100	Tipologia 101: Imposte, tasse e proventi assimilati di cui accertati per cassa sulla base del principio contabile 3.7 Tipologia 101: Imposte, tasse e proventi assimilati non accertati per cassa	658.100,00 0,00 658.100,00			
1010200	Tipologia 102: Tributi destinati al finanziamento della sanità (solo per le Regioni) di cui accertati per cassa sulla base del principio contabile 3.7 Tipologia 102: Tributi destinati al finanziamento della sanità non accertati per cassa				
1010300	Tipologia 103: Tributi devoluti e regolati alle autonomie speciali (solo per le Regioni) di cui accertati per cassa sulla base del principio contabile 3.7 Tipologia 103: Tributi devoluti e regolati alle autonomie speciali non accertati per cassa				
1010400	Tipologia 104: Compartecipazioni di tributi				
1030100	Tipologia 301: Fondi perequativi da Amministrazioni Centrali	345.779,79			
1030200	Tipologia 302: Fondi perequativi dalla Regione o Provincia autonoma (solo per gli Enti locali)				
1000000	TOTALE TITOLO 1	1.093.879,79	0,00	0,00	
	TRASFERIMENTI CORRENTI	33.300,00	0,00	0,00	
2010100	Tipologia 101: Trasferimenti correnti da Amministrazioni pubbliche	33.300,00			
2010200	Tipologia 102: Trasferimenti correnti da Famiglie				
2010300	Tipologia 103: Trasferimenti correnti da Imprese				
2010400	Tipologia 104: Trasferimenti correnti da Istruzioni Sociali Private				
2010500	Tipologia 105: Trasferimenti correnti dall'Unione Europea e dal Resto del Mondo Trasferimenti correnti dall'Unione Europea Trasferimenti correnti dal Resto del Mondo				
2000000	TOTALE TITOLO 2	33.300,00	0,00	0,00	
	ENTRATE EXTRATRIBUTARIE	104.503,49	3.477,00	3.477,00	3,33%
3010000	Tipologia 100: Vendita di beni e servizi e proventi derivanti dalla gestione dei beni	104.503,49	3.477,00	3.477,00	3,33%
3020000	Tipologia 200: Proventi derivanti dall'attività di controllo e repressione delle irregolarità e degli illeciti	9.407,60			
3030000	Tipologia 300: Interessi attivi				
3040000	Tipologia 400: Altre entrate da redditi da capitale	55.000,00			
3050000	Tipologia 500: Rimborsi e altre entrate correnti	874.185,01			
3000000	TOTALE TITOLO 3	1.044.101,50	3.477,00	3.477,00	
	ENTRATE IN CONTO CAPITALE	420.000,00	0,00	0,00	
4010000	Tipologia 100: Tributi in conto capitale				
4020000	Tipologia 200: Contributi agli investimenti Contributi agli investimenti da amministrazioni pubbliche Contributi agli investimenti da UE Tipologia 200: Contributi agli investimenti al netto dei contributi da PA e da UE	420.000,00 420.000,00			
4030000	Tipologia 300: Altri trasferimenti in conto capitale Altri trasferimenti in conto capitale da amministrazioni pubbliche Altri trasferimenti in conto capitale da UE Tipologia 300: Altri trasferimenti in conto capitale al netto dei trasferimenti da PA e da UE				
4040000	Tipologia 400: Entrate da alienazione di beni materiali e immateriali				
4050000	Tipologia 500: Altre entrate in conto capitale	30.000,00			
4000000	TOTALE TITOLO 4	450.000,00	0,00	0,00	
	ENTRATE DA RIDUZIONE DI ATTIVITA' FINANZIARIE	0,00	0,00	0,00	
5010000	Tipologia 100: Alienazione di attività finanziarie				
5020000	Tipologia 200: Riscossione crediti di breve termine				
5030000	Tipologia 300: Riscossione crediti di medio-lungo termine				
5040000	Tipologia 400: Altre entrate per riduzione di attività finanziarie				
5000000	TOTALE TITOLO 5	0,00	0,00	0,00	
	TOTALE GENERALE (***)	2.531.281,29	3.477,00	3.477,00	
	DI CUI FONDO CREDITI DI DUBBIA ESIGIBILITA' DI PARTE CORRENTE (**)	0,00	3.477,00	3.477,00	
	DI CUI FONDO CREDITI DI DUBBIA ESIGIBILITA' IN C/CAPITALE	0,00	0,00	0,00	0,00%

* Non richiedono l'accantonamento al fondo crediti di dubbia esigibilità i: a) i trasferimenti da altre Amministrazioni pubbliche e dall'Unione europea; b) i crediti assistiti da fidejussione; c) le entrate tributarie che, sulla base dei nuovi principi contabili, sono accertate per cassa. I principi contabili cui si fa riferimento in questo prospetto sono contenuti nell'allegato 4.2.

** Gli importi della colonna (c) non devono essere inferiori a quelli della colonna (b); se sono superiori le motivazioni della differenza sono indicate nella relazione al bilancio.

*** Il totale generale della colonna (c) corrisponde alla somma degli stanziamenti del bilancio riguardanti il fondo crediti di dubbia esigibilità. Nel bilancio di previsione il fondo crediti di dubbia esigibilità è articolato in due distinti stanziamenti: il fondo crediti di dubbia esigibilità riguardante le entrate di dubbia esigibilità del titolo 4 delle entrate (stanziato nel titolo 2 delle spese), e il fondo riguardante tutte le altre entrate (stanziato nel titolo 1 della spesa).

** Gli importi della colonna (c) non devono essere inferiori a quelli della colonna (b); se sono superiori le motivazioni della differenza sono indicate nella relazione al bilancio.

Fondo crediti di dubbia esigibilità
COMPOSIZIONE DELL'ACCANTONAMENTO AL FONDO CREDITI DI DUBBIA ESIGIBILITA'*
Esercizio finanziario 2018 anno 2020
(predisporre un allegato per ciascun anno del bilancio di previsione)

TIPOLOGIA	DENOMINAZIONE	STANZIAMENTI DI BILANCIO (a)	ACCANTONAMENTI OBLIGATORIO AL FONDO (*) (b)	ACCANTONAMENTO EFFETTIVO DI BILANCIO (**)	% di stanziamento accantonato al fondo nel rispetto del principio contabile applicato 3.3 (d)=(c/a)
	ENTRATE CORRENTI DI NATURA TRIBUTARIA, CONTRIBUTIVA E PEREQUATIVA				
1010100	Tipologia 101: Imposte, tasse e proventi assimilati di cui accertati per cassa sulla base del principio contabile 3.7 Tipologia 101: Imposte, tasse e proventi assimilati non accertati per cassa	658.100,00 0,00 658.100,00			
1010200	Tipologia 102: Tributi destinati al finanziamento della sanità (solo per le Regioni) di cui accertati per cassa sulla base del principio contabile 3.7 Tipologia 102: Tributi destinati al finanziamento della sanità non accertati per cassa				
1010300	Tipologia 103: Tributi devoluti e regolati alle autonomie speciali (solo per le Regioni) di cui accertati per cassa sulla base del principio contabile 3.7 Tipologia 103: Tributi devoluti e regolati alle autonomie speciali non accertati per cassa				
1010400	Tipologia 104: Compartecipazioni di tributi				
1030100	Tipologia 301: Fondi perequativi da Amministrazioni Centrali	345.779,79			
1030200	Tipologia 302: Fondi perequativi della Regione o Provincia autonoma (solo per gli Enti locali)				
1000000	TOTALE TITOLO 1	1.003.879,79	0,00	0,00	
	TRASFERIMENTI CORRENTI	1.003.879,79	0,00	0,00	
2010100	Tipologia 101: Trasferimenti correnti da Amministrazioni pubbliche	33.300,00			
2010200	Tipologia 102: Trasferimenti correnti da Famiglie				
2010300	Tipologia 103: Trasferimenti correnti da Imprese				
2010400	Tipologia 104: Trasferimenti correnti da Istituzioni Sociali Private				
2010500	Tipologia 105: Trasferimenti correnti dall'Unione Europea e dal Resto del Mondo Trasferimenti correnti dall'Unione Europea Trasferimenti correnti dal Resto del Mondo				
2000000	TOTALE TITOLO 2	33.300,00	0,00	0,00	
	ENTRATE EXTRATRIBUTARIE	33.300,00	0,00	0,00	
3010000	Tipologia 100: Vendita di beni e servizi e proventi derivanti dalla gestione dei beni	104.508,49	3.886,13	3.886,13	3,72%
3020000	Tipologia 200: Proventi derivanti dall'attività di controllo e repressione delle irregolarità e degli illeciti	9.407,00			
3030000	Tipologia 300: Interessi attivi				
3040000	Tipologia 400: Altre entrate da redditi da capitale	56.000,00			
3050000	Tipologia 500: Rimborsi e altre entrate correnti	874.185,01			
3000000	TOTALE TITOLO 3	1.044.101,50	3.886,13	3.886,13	
	ENTRATE IN CONTO CAPITALE	1.547.000,00	0,00	0,00	
4010000	Tipologia 100: Tributi in conto capitale				
4020000	Tipologia 200: Contributi agli investimenti Contributi agli investimenti da amministrazioni pubbliche Contributi agli investimenti da UE Tipologia 200: Contributi agli investimenti al netto dei contributi da PA e da UE	1.547.000,00 1.547.000,00			
4030000	Tipologia 300: Altri trasferimenti in conto capitale Altri trasferimenti in conto capitale da amministrazioni pubbliche Altri trasferimenti in conto capitale da UE Tipologia 300: Altri trasferimenti in conto capitale al netto dei trasferimenti da PA e da UE				
4040000	Tipologia 400: Entrate da alienazione di beni materiali e immateriali				
4050000	Tipologia 500: Altre entrate in conto capitale				
4000000	TOTALE TITOLO 4	1.547.000,00	0,00	0,00	
	ENTRATE DA RIDUZIONE DI ATTIVITA' FINANZIARIE	0,00	0,00	0,00	
5010000	Tipologia 100: Alienazione di attività finanziarie				
5020000	Tipologia 200: Riscossione crediti di breve termine				
5030000	Tipologia 300: Riscossione crediti di medio-lungo termine				
5040000	Tipologia 400: Altre entrate per riduzione di attività finanziarie				
5000000	TOTALE TITOLO 5	0,00	0,00	0,00	
	TOTALE GENERALE (**)	3.628.281,29	3.886,13	3.886,13	0,00%
	DI CUI FONDO CREDITI DI DUBBIA ESIGIBILITA' DI PARTE CORRENTE (**)	0,00	3.886,16	3.886,16	0,00%
	DI CUI FONDO CREDITI DI DUBBIA ESIGIBILITA' IN C/CAPITALE	0,00	0,00	0,00	0,00%

* Non richiedono l'accantonamento al fondo crediti di dubbia esigibilità i: a) i trasferimenti da altre Amministrazioni pubbliche e dall'Unione europea; b) i crediti assistiti da fidejussione; c) le entrate tributarie che, sulla base dei nuovi principi contabili, sono accertate per cassa. I principi contabili cui si fa riferimento in questo prospetto sono contenuti nell'allegato 4.2.

** Gli importi della colonna (d) non devono essere inferiori a quelli della colonna (b); se sono superiori le motivazioni della differenza sono indicate nella relazione al bilancio.

*** Il totale generale della colonna (c) corrisponde alla somma degli stanziamenti del bilancio riguardanti il fondo crediti di dubbia esigibilità. Nel bilancio di previsione il fondo crediti di dubbia esigibilità è articolato in due distinti stanziamenti: il fondo crediti di dubbia esigibilità riguardante le entrate di dubbia esigibilità del titolo 4 delle entrate (stanziato nel titolo 2 delle spese), e il fondo riguardante tutte le altre entrate (stanziato nel titolo 1 della spesa).

** Gli importi della colonna (d) non devono essere inferiori a quelli della colonna (b); se sono superiori le motivazioni della differenza sono indicate nella relazione al bilancio.

Limiti di indebitamento Enti Locali

PROSPETTO DIMOSTRATIVO DEL RISPETTO DEI VINCOLI DI INDEBITAMENTO DEGLI ENTI LOCALI

ENTRATE RELATIVE AI PRIMI TRE TITOLI DELLE ENTRATE

(rendiconto penultimo anno precedente quello in cui viene prevista l'assunzione dei mutui), ex art. 204, c. 1 del D.L.gs. N. 267/2000

1) Entrate correnti di natura tributaria, contributiva e perequativa (Titolo I)	€ 1.519.728,57
2) Trasferimenti correnti (titolo II)	€ 42.773,89
3) Entrate extratributarie (titolo III)	€ 1.124.615,73
TOTALE ENTRATE PRIMI TRE TITOLI	€ 2.687.118,19

SPESA ANNUALE PER RATE MUTUI/OBBLIGAZIONI

Livello massimo di spesa annuale (1):	€ 268.711,82
Ammontare interessi per mutui, prestiti obbligazionari, aperture di credito e garanzie di cui all'articolo 207 del TUEL autorizzati fino al 31/12/esercizio precedente (2)	€ 121.202,02
Ammontare interessi per mutui, prestiti obbligazionari, aperture di credito e garanzie di cui all'articolo 207 del TUEL autorizzati nell'esercizio in corso	€ 3.728,00
Contributi contributi erariali in c/interessi su mutui	€ 0,00
Ammontare interessi riguardanti debiti espressamente esclusi dai limiti di indebitamento	€ 0,00
Ammontare disponibile per nuovi interessi	€ 143.781,80

TOTALE DEBITO CONTRATTO

Debito contratto al 31/12/esercizio precedente	€ 3.022.333,50
Debito autorizzato nell'esercizio in corso	€ 320.000,00
TOTALE DEBITO DELL'ENTE	€ 3.342.333,50

DEBITO POTENZIALE

Garanzie principali o sussidiarie prestate dall'Ente a favore di altre Amministrazioni pubbliche e di altri soggetti di cui, garanzie per le quali è stato costituito accantonamento	
Garanzie che concorrono al limite di indebitamento	

(1) - per gli enti locali l'importo annuale degli interessi sommato a quello dei mutui precedentemente contratti, a quello dei prestiti obbligazionari precedentemente emessi, a quello delle aperture di credito stipulate ed a quello derivante da garanzie prestate ai sensi dell'articolo 207, al netto dei contributi statali e regionali in conto interessi, non supera l'10 per cento delle entrate relative ai primi tre titoli delle entrate del rendiconto del penultimo anno precedente quello in cui viene prevista l'assunzione dei mutui. Per le comunità montane si fa riferimento ai primi due titoli delle entrate. Per gli enti locali di nuova istituzione si fa riferimento, per i primi due anni, ai corrispondenti dati finanziari del bilancio di previsione.

(2) Con riferimento anche ai finanziamenti imputati contabilmente agli esercizi successivi

Indicatori sintetici

TIPOLOGIA INDICATORE	DEFINIZIONE	VALORE INDICATORE (dati percentuali)		
		ANNO 2018	ANNO 2019	ANNO 2020
1	Rigidità strutturale di bilancio			
1.1	Incidenza spese rigide (disavanzo, personale e debito) su entrate correnti	[Disavanzo iscritto in spesa + Stanziamenti di competenza (Macroaggregati 1.1 'Redditi di lavoro dipendente' + 1.7 'Interessi passivi' + Titolo 4 'Rimborso prestiti' + 'IRAP' [pdc U.1.02.01.01] - FPV entrata concernente il Macroaggregato 1.1 + FPV spesa concernente il Macroaggregato 1.1)] / (Stanziamenti di competenza dei primi tre titoli delle Entrate)		
		38,458	48,26	48,048
2	Entrate correnti			
2.1	Indicatore di realizzazione delle previsioni di competenza concernenti le entrate correnti	Media accertamenti primi tre titoli di entrata nei tre esercizi precedenti / Stanziamenti di competenza dei primi tre titoli delle 'Entrate correnti'		
		102,578	128,633	128,633
2.2	Indicatore di realizzazione delle previsioni di cassa corrente	Media incassi primi tre titoli di entrata nei tre esercizi precedenti / Stanziamenti di cassa dei primi tre titoli delle 'Entrate correnti'		
		85,109		
2.3	Indicatore di realizzazione delle previsioni di competenza concernenti le entrate proprie	Media accertamenti nei tre esercizi precedenti (pdc E.1.01.00.00.000 'Tributi' - 'Compartecipazioni di tributi' E.1.01.04.00.000 + E.3.00.00.00.000 'Entrate extratributarie') / Stanziamenti di competenza dei primi tre titoli delle 'Entrate correnti'		
		86,679	108,696	108,696
2.4	Indicatore di realizzazione delle previsioni di cassa concernenti le entrate proprie	Media incassi nei tre esercizi precedenti (pdc E.1.01.00.00.000 'Tributi' - 'Compartecipazioni di tributi' E.1.01.04.00.000 + E.3.00.00.00.000 'Entrate extratributarie') / Stanziamenti di cassa dei primi tre titoli delle 'Entrate correnti'		
		70,806		
3	Spese di personale			
3.1	Incidenza spesa personale sulla spesa corrente (Indicatore di equilibrio economico-finanziario)	Stanziamenti di competenza (Macroaggregato 1.1 + IRAP [pdc U.1.02.01.01] - FPV entrata concernente il Macroaggregato 1.1 + FPV spesa concernente il Macroaggregato 1.1) / Stanziamenti competenza (Spesa corrente - FCDE corrente - FPV di entrata concernente il Macroaggregato 1.1 + FPV spesa concernente il Macroaggregato 1.1)		
		25,789	32,174	32,324
3.2	Incidenza del salario accessorio ed incentivante rispetto al totale della spesa di personale. Indica il peso delle componenti afferenti la contrattazione decentrata dell'ente rispetto al totale dei redditi da lavoro	Media incassi primi tre titoli di entrata nei tre esercizi precedenti / Stanziamenti di cassa dei primi tre titoli delle 'Entrate correnti'		
		14,87	14,87	14,87
3.3	Incidenza della spesa di personale con forme di contratto flessibile. Indica come gli enti soddisfano le proprie esigenze di risorse umane, mixando le varie alternative contrattuali più rigide (personale dipendente) o meno rigide (forme di lavoro flessibile)	Stanziamenti di competenza (pdc U.1.03.02.010 'Consulenze' + pdc U.1.03.02.12 'lavoro flessibile' /LSU/Lavoro interinale) / Stanziamenti di competenza (Macroaggregato 1.1 'Redditi di lavoro dipendente' + pdc U.1.02.01.01 'IRAP' + FPV in uscita concernente il Macroaggregato 1.1 - FPV in entrata concernente il Macroaggregato 1.1)		
		0,211	0,213	0,213

Indicatori sintetici

TIPOLOGIA INDICATORE	DEFINIZIONE	VALORE INDICATORE (dati percentuali)		
		ANNO 2018	ANNO 2019	ANNO 2020
3.4	Spesa di personale procapite (Indicatore di equilibrio dimensionale in valore assoluto)	228,0	225,998	225,998
4	Esternalizzazione dei servizi			
4.1	Indicatore esternalizzazione dei servizi	21,867	5,578	5,603
5	Interessi passivi			
5.1	Incidenza degli interessi passivi sulle entrate correnti (che ne costituiscono la fonte di copertura)	4,787	5,585	5,002
5.2	Incidenza degli interessi sulle anticipazioni sul totale degli interessi passivi			
5.3	Incidenza degli interessi di mora sul totale degli interessi passivi			
6	Investimenti			
6.1	Incidenza investimenti su spesa corrente e in conto capitale	38,987	15,856	19,626
6.2	Investimenti diretti procapite (Indicatore di equilibrio dimensionale in valore assoluto)	588,706	140,168	259,111
6.3	Contributi agli investimenti procapite (Indicatore di equilibrio dimensionale in valore assoluto)			
6.4	Investimenti complessivi procapite (Indicatore di equilibrio dimensionale in valore assoluto)	588,706	140,168	259,111

TIPOLOGIA INDICATORE		Indicatori sintetici	DEFINIZIONE	VALORE INDICATORE (dati percentuali)		
				ANNO 2018	ANNO 2019	ANNO 2020
6.5	Quota investimenti complessivi finanziati dal risparmio corrente		Margine corrente di competenza / Stanziamenti di competenza (Macroaggregato 2.2 'Investimenti fissi lordi e acquisto di terreni' + Macroaggregato 2.3 'Contributi agli investimenti')			
6.6	Quota investimenti complessivi finanziati dal saldo positivo delle partite finanziarie		Saldo positivo di competenza delle partite finanziarie / Stanziamenti di competenza (Macroaggregato 2.2 'Investimenti fissi lordi e acquisto di terreni' + Macroaggregato 2.3 'Contributi agli investimenti')			
6.7	Quota investimenti complessivi finanziati da debito		Stanziamenti di competenza ('Titolo 6 'Accensione di prestiti' - Categoria 6.02.02 'Anticipazioni' - Categoria 6.03.03 'Accensione prestiti a seguito di escussione di garanzie' - Accensioni di prestiti da rinegoziazioni)/Stanziamenti di competenza (Macroaggregato 2.2 'Investimenti fissi lordi e acquisto di terreni' + Macroaggregato 2.3 'Contributi agli investimenti')	21,769		
7	Debiti non finanziari					
7.1	Indicatore di smaltimento debiti commerciali		Stanziamento di cassa (Macroaggregati 1.3 'Acquisto di beni e servizi' + 2.2 'Investimenti fissi lordi e acquisto di terreni') / stanziamenti di competenza e residui al netto dei relativi FPV (Macroaggregati 1.3 'Acquisto di beni e servizi' + 2.2 'Investimenti fissi lordi e acquisto di terreni')	80,692		
7.2	Indicatore di smaltimento debiti verso altre amministrazioni pubbliche		Stanziamento di cassa [Trasferimenti correnti a Amministrazioni Pubbliche (U.1.04.01.00.000) + Trasferimenti di tributi (U.1.05.00.00.000) + Fondi perequativi (U.1.06.00.00.000) + Contributi agli investimenti a Amministrazioni pubbliche (U.2.03.01.00.000) + Altri trasferimenti in conto capitale (U.2.04.01.00.000 + U.2.04.11.00.000 + U.2.04.16.00.000 + U.2.04.21.00.000)] / stanziamenti di competenza e residui, al netto dei relativi FPV, dei [Trasferimenti correnti a Amministrazioni Pubbliche (U.1.04.01.00.000) + Trasferimenti di tributi (U.1.05.00.00.000) + Fondi perequativi (U.1.06.00.00.000) + Contributi agli investimenti a Amministrazioni pubbliche (U.2.03.01.00.000) + Altri trasferimenti in conto capitale (U.2.04.01.00.000 + U.2.04.11.00.000 + U.2.04.16.00.000 + U.2.04.21.00.000)]	62,64		
8	Debiti finanziari					
8.1	Incidenza estinzioni debiti finanziari		(Totale competenza Titolo 4 della spesa) / Debito da finanziamento al 31/12 dell'esercizio precedente	10,24	11,899	13,724
8.2	Sostenibilità debiti finanziari		Stanziamenti di competenza [1.7 'Interessi passivi' - 'Interessi di mora' (U.1.07.06.02.000) - 'Interessi per anticipazioni prestiti' (U.1.07.06.04.000)] + Titolo 4 della spesa - [Entrate categoria 4.02.06.00.000 'Contributi agli investimenti direttamente destinati al rimborso dei prestiti da amministrazioni pubbliche' + 'Trasferimenti in conto capitale per assunzione di debiti dell'amministrazione da parte di amministrazioni pubbliche' (E.4.03.01.00.000) + 'Trasferimenti in conto capitale da parte di amministrazioni pubbliche per cancellazione di debiti dell'amministrazione' (E.4.03.04.00.000)] / Stanziamenti competenza titoli 1, 2 e 3 delle entrate	16,644	21,146	20,934

TIPOLOGIA INDICATORE	DEFINIZIONE	VALORE INDICATORE (dati percentuali)		
		ANNO 2018	ANNO 2019	ANNO 2020
8.3	Indebitamento procapite (in valore assoluto)	1.210,386	1.090,04	967,648
9	Composizione avanzo di amministrazione presunto dell'esercizio precedente			
9.1	Incidenza quota libera di parte corrente nell'avanzo presunto	Quota libera di parte corrente dell'avanzo presunto/Avanzo di amministrazione presunto 66,17		
9.2	Incidenza quota libera in c/capitale nell'avanzo presunto	Quota libera in conto capitale dell'avanzo presunto/Avanzo di amministrazione presunto		
9.3	Incidenza quota accantonata nell'avanzo presunto	Quota accantonata dell'avanzo presunto/Avanzo di amministrazione presunto 32,443		
9.4	Incidenza quota vincolata nell'avanzo presunto	Quota vincolata dell'avanzo presunto/Avanzo di amministrazione presunto 0,597		
10	Disavanzo di amministrazione presunto dell'esercizio precedente			
10.1	Quota disavanzo che si prevede di ripianare nell'esercizio	Disavanzo iscritto in spesa del bilancio di previsione / Totale disavanzo di amministrazione di cui alla lettera E dell'allegato riguardante il risultato di amministrazione presunto		
10.2	Sostenibilità patrimoniale del disavanzo presunto	Totale disavanzo di amministrazione di cui alla lettera E dell'allegato riguardante il risultato di amministrazione presunto / Patrimonio netto		
10.3	Sostenibilità disavanzo a carico dell'esercizio	Disavanzo iscritto in spesa del bilancio di previsione / Competenza dei titoli 1, 2 e 3 delle entrate		
11	Fondo pluriennale vincolato			
11.1	Utilizzo del FPV	(Fondo pluriennale vincolato corrente e capitale iscritto in entrata del bilancio - Quota del fondo pluriennale vincolato non destinata ad essere utilizzata nel corso dell'esercizio e rinviata agli esercizi successivi) / Fondo pluriennale vincolato corrente e capitale iscritto in entrata nel bilancio (Per il FPV riferirsi ai valori riportati nell'allegato del bilancio di previsione concernente il FPV, totale delle colonne a) e c)		
12	Partite di giro e conto terzi			
12.1	Incidenza partite di giro e conto terzi in entrata	22,077	27,685	27,685
	Totale stanziamenti di competenza per Entrate per conto terzi e partite di giro / Totale stanziamenti primi tre titoli delle entrate (al netto delle operazioni riguardanti la gestione della cassa vincolata)			

TIPOLOGIA INDICATORE	Indicatori sintetici	DEFINIZIONE	VALORE INDICATORE (dati percentuali)		
			ANNO 2018	ANNO 2019	ANNO 2020

12.2 Incidenza partite di giro e conto terzi in uscita

Totale stanziamenti di competenza per Uscite per conto terzi e partite di giro / Totale stanziamenti di competenza del titolo I della spesa (al netto delle operazioni riguardanti la gestione della cassa vincolata)

25,047

32,787

32,932

Indicatori analitici concernenti la composizione delle entrate e la capacità di riscossione

Titolo Tipologia	Denominazione	Composizione delle entrate (dati percentuali)					Media acc. nei tre esercizi prec. / Media tot. acc. nei tre esercizi prec.	Percentuale riscossioni entrate Media riscossioni nei tre esercizi prec. / Media acc. nei tre esercizi prec.
		Esercizio 2018: Previs.comp. / totale previs.comp.	Esercizio 2019: Previs.comp. / totale previs.comp.	Esercizio 2020: Previs.comp. / totale previs.comp.	Previsioni cassa esercizio 2018 / (previsioni comp. + residui) esercizio 2018	Previsioni cassa esercizio 2018 / (previsioni comp. + residui) esercizio 2018		
TITOLO 1 Entrate correnti di natura tributaria contributiva perequ								
10101	Tipologia 101: Imposte, tasse e proventi assimilati	24,392	21,178	15,652	28,802	82,994	96,929	
10104	Tipologia 104: Compartecipazioni di tributi	0,000	0,000	0,000	0,000	0,000	0,000	
10301	Tipologia 301: Fondi perequativi da Amministrazioni Centrali	7,426	11,127	8,224	9,251	100,000	109,236	
10302	Tipologia 302: Fondi perequativi dalla Regione o Provincia autonoma	0,000	0,000	0,000	0,000	0,000	0,000	
10000	Totale TITOLO 1: Entrate correnti di natura tributaria contributiva perequ	31,818	32,305	23,876	38,052	86,305	99,921	
TITOLO 2 Trasferimenti correnti								
20101	Tipologia 101: Trasferimenti correnti da Amministrazioni pubbliche	0,850	1,072	0,792	1,285	77,825	68,023	
20102	Tipologia 102: Trasferimenti correnti da Famiglie	0,000	0,000	0,000	0,000	0,000	0,000	
20103	Tipologia 103: Trasferimenti correnti da Imprese	0,000	0,000	0,000	0,057	0,000	0,000	
20104	Tipologia 104: Trasferimenti correnti da Istituzioni Sociali Private	0,000	0,000	0,000	0,000	0,000	0,000	
20105	Tipologia 105: Trasferimenti correnti dall'Unione europea e dal Resto del Mondo	0,000	0,000	0,000	0,000	0,000	0,000	
20000	Totale TITOLO 2: Trasferimenti correnti	0,850	1,072	0,792	1,342	77,825	68,023	
TITOLO 3 Entrate extratributarie								
30100	Tipologia 100: Vendita di beni e servizi e proventi derivanti dalla gestione dei beni	2,245	3,363	2,486	2,431	69,040	97,046	
30200	Tipologia 200: Proventi derivanti dall'attività di controllo e repressione delle irregolarità e degli illeciti	0,202	0,303	0,224	0,303	100,000	69,296	
30300	Tipologia 300: Interessi attivi	0,000	0,000	0,000	0,000	0,000	0,000	
30400	Tipologia 400: Altre entrate da redditi da capitale	1,203	1,802	1,332	1,413	100,000	88,249	
30500	Tipologia 500: Rimborsi e altre entrate correnti	19,736	28,132	20,792	24,802	85,729	91,203	
30000	Totale TITOLO 3: Entrate extratributarie	23,385	33,600	24,833	28,949	84,461	91,320	
TITOLO 4 Entrate in conto capitale								
40100	Tipologia 100: Tributi in conto capitale	0,000	0,000	0,000	0,000	0,000	0,000	
40200	Tipologia 200: Contributi agli investimenti	23,900	13,516	36,794	17,881	59,738	64,243	
40300	Tipologia 300: Altri trasferimenti in conto capitale	0,000	0,000	0,000	1,346	0,000	37,933	

Indicatori analitici concernenti la composizione delle entrate e la capacità di riscossione

Titolo Tipologia	Denominazione	Composizione delle entrate (dati percentuali)					Percentuale riscossioni entrate	
		Esercizio 2018: Previs.comp. / totale previs.comp.	Esercizio 2019: Previs.comp. / totale previs.comp.	Esercizio 2020: Previs.comp. / totale previs.comp.	Media acc. nei tre esercizi prec. / Media tot. acc. nei tre esercizi prec.	Previsioni cassa esercizio 2018 / (previsioni comp. + residui) esercizio 2018	Media riscossioni nei tre esercizi prec. / Media acc. nei tre esercizi prec.	
TITOLO 4 Entrate in conto capitale								
40400	Tipologia 400: Entrate da alienazione di beni materiali e immateriali	0,000	0,000	0,000	1,225	0,000	130,108	
40500	Tipologia 500: Altre entrate in conto capitale	0,799	0,965	0,000	0,497	100,000	100,000	
40000	Totale TITOLO 4: Entrate in conto capitale	24,699	14,481	36,794	20,949	60,470	67,253	
TITOLO 5 Entrate da riduzione di attività finanziarie								
50100	Tipologia 100: Alienazione di attività finanziarie	0,000	0,000	0,000	0,000	0,000	0,000	
50200	Tipologia 200: Riscossione crediti di breve termine	0,000	0,000	0,000	0,000	0,000	0,000	
50300	Tipologia 300: Riscossione crediti di medio-lungo termine	0,000	0,000	0,000	0,000	0,000	0,000	
50400	Tipologia 400: Altre entrate per riduzione di attività finanziarie	0,000	0,000	0,000	0,000	0,000	0,000	
50000	Totale TITOLO 5: Entrate da riduzione di attività finanziarie	0,000	0,000	0,000	0,000	0,000	0,000	
TITOLO 6 Accensione Prestiti								
60100	Tipologia 100: Emissione di titoli obbligazionari	0,000	0,000	0,000	0,000	0,000	0,000	
60200	Tipologia 200: Accensione prestiti a breve termine	0,000	0,000	0,000	0,000	0,000	0,000	
60300	Tipologia 300: Accensione mutui e altri finanziamenti a medio lungo termine	6,873	0,000	0,000	0,000	100,000	0,000	
60400	Tipologia 400: Altre forme di indebitamento	0,000	0,000	0,000	0,000	0,000	0,000	
60000	Totale TITOLO 6: Accensione Prestiti	6,873	0,000	0,000	0,000	100,000	0,000	
TITOLO 7 Anticipazioni da istituto tesoriere/cassiere								
70100	Tipologia 100: Anticipazioni da istituto tesoriere/cassiere	0,000	0,000	0,000	0,000	0,000	0,000	
70000	Totale TITOLO 7: Anticipazioni da istituto tesoriere/cassiere	0,000	0,000	0,000	0,000	0,000	0,000	
TITOLO 9 Entrate per conto terzi e partite di giro								
90100	Tipologia 100: Entrate per partite di giro	9,690	14,520	10,731	7,709	61,735	97,003	

Indicatori analitici concernenti la composizione delle entrate e la capacità di riscossione

Titolo Tipologia	Denominazione	Composizione delle entrate (dati percentuali)				Media acc. nei tre esercizi prec. / Media tot. acc. nei tre esercizi prec.	Previsioni cassa esercizio 2018 / (previsioni comp. + residui) esercizio 2018	Media riscossioni nei tre esercizi prec. / Media acc. nei tre esercizi prec.
		Esercizio 2018: Previs.comp. / totale previs.comp.	Esercizio 2019: Previs.comp. / totale previs.comp.	Esercizio 2020: Previs.comp. / totale previs.comp.	Percentuale riscossioni entrate			
TITOLO 9 Entrate per conto terzi e partite di giro								
90200	Tipologia 200: Entrate per conto terzi	2,685	4,023	2,973	2,999	90,714	38,649	
90000	Totale TITOLO 9: Entrate per conto terzi e partite di giro	12,375	18,542	13,704	10,708	66,332	80,661	
TOTALE ENTRATE		100,000	100,000	100,000	100,000	76,394	88,058	

Indicatori analitici concernenti la composizione delle spese per missioni e programmi e la capacità di pagare i debiti negli esercizi di riferimento

MISSIONI E PROGRAMMI	Bilancio di previsione esercizi 2018, 2019, 2020 (dati percentuali)											
	Esercizio 2018			Esercizio 2019			Esercizio 2020			Media tre rendiconti precedenti (o di preconsuntivo disponibile) (dati percentuali)		
	Incidenza Missione / Programma:	di cui Incidenza FPV:	Capacità di pagamento:	Incidenza Missione / Programma:	di cui Incidenza FPV:	Capacità di pagamento:	Incidenza Missione / Programma:	di cui Incidenza FPV:	Capacità di pagamento:	Incidenza Missione / Programma:	di cui Incidenza FPV:	Capacità di pagamento:
	Prev. stanziamento / Totale prev. missioni	Prev. stanziamento FPV / Prev. FPV totale	Prev. cassa / (Prev. comp. - FPV + residui)	Prev. stanziamento / Totale prev. missioni	Prev. stanziamento FPV / Prev. FPV totale	Prev. stanziamento / Totale prev. missioni	Prev. stanziamento FPV / Prev. FPV totale	Prev. stanziamento FPV / Prev. FPV totale	Media (Impegni + FPV) / Media (totale impegni + totale FPV)	Media (Impegni + FPV) / Media (totale impegni + totale FPV)	Media (Impegni + FPV) / Media (totale impegni + totale FPV)	Media (Impegni + FPV) / Media (totale impegni + totale FPV)
MISSIONE 01 Servizi istituzionali e generali e di gestione												
01 Organi istituzionali	0,841	0,000	79,969	1,260	0,000	0,932	0,000	0,932	0,000	0,000	0,000	65,169
02 Segreteria generale	3,890	0,000	83,467	5,860	0,000	4,331	0,000	4,571	0,000	0,000	0,000	65,238
03 Gestione economica, finanziaria, programmazione e provveditorato	1,806	0,000	94,837	2,426	0,000	1,793	0,000	1,622	0,000	0,067	0,067	69,631
04 Gestione delle entrate tributarie e servizi fiscali	1,866	0,000	82,936	1,460	0,000	1,079	0,000	1,597	0,000	0,000	0,000	42,425
05 Gestione dei beni demaniali e patrimoniali	2,380	0,000	89,314	14,930	0,000	18,024	0,000	6,347	0,000	10,855	10,855	72,144
06 Ufficio tecnico	3,553	0,000	88,323	5,484	0,000	4,053	0,000	4,795	0,000	7,171	7,171	84,432
07 Elezioni e consultazioni popolari - Anagrafe e stato civile	1,160	0,000	94,258	1,578	0,000	1,166	0,000	1,374	0,000	0,279	0,279	83,559
08 Statistica e sistemi informativi	0,000	0,000	0,000	0,000	0,000	0,000	0,000	0,000	0,000	0,000	0,000	0,000
09 Assistenza tecnico-amministrativa agli enti locali	0,000	0,000	0,000	0,000	0,000	0,000	0,000	0,000	0,000	0,000	0,000	0,000
10 Risorse umane	0,095	0,000	100,000	0,142	0,000	0,105	0,000	0,023	0,000	0,000	0,000	100,000
11 Altri servizi generali	0,994	0,000	99,629	1,522	0,000	1,125	0,000	1,835	0,000	10,711	10,711	81,922
TOTALE Missione 01: Servizi istituzionali e generali e di gestione	16,585	0,000	87,956	34,562	0,000	32,608	0,000	23,097	0,000	29,082	29,082	70,391
MISSIONE 02 Giustizia												
01 Uffici giudiziari	0,000	0,000	0,000	0,000	0,000	0,000	0,000	0,000	0,000	0,000	0,000	0,000
02 Casa circondariale e altri servizi	0,000	0,000	0,000	0,000	0,000	0,000	0,000	0,000	0,000	0,000	0,000	0,000
TOTALE Missione 02: Giustizia	0,000	0,000	0,000	0,000	0,000	0,000	0,000	0,000	0,000	0,000	0,000	0,000
MISSIONE 03 Ordine pubblico e sicurezza												
01 Polizia locale e amministrativa	1,522	0,000	61,375	2,280	0,000	1,685	0,000	1,817	0,000	0,000	0,000	9,817
02 Sistema integrato di sicurezza urbana	0,000	0,000	0,000	0,000	0,000	0,000	0,000	0,000	0,000	0,000	0,000	0,000
TOTALE Missione 03: Ordine pubblico e sicurezza	1,522	0,000	61,375	2,280	0,000	1,685	0,000	1,817	0,000	0,000	0,000	9,817
MISSIONE 04 Istruzione e diritto allo studio												
01 Istruzione prescolastica	0,390	0,000	73,144	0,584	0,000	0,432	0,000	8,287	0,000	35,995	35,995	82,270

Indicatori analitici concernenti la composizione delle spese per missioni e programmi e la capacità di pagare i debiti negli esercizi di riferimento

MISSIONI E PROGRAMMI	Bilancio di previsione esercizi 2018, 2019, 2020 (dati percentuali)											
	Esercizio 2018				Esercizio 2019				Esercizio 2020			
	Incidenza Missione / Programma: / Totale prev. missioni	di cui Incidenza FPV: / Previsione FPV / Totale FPV	Capacità di pagamento: / Previsione comp. - FPV + residui	Incidenza Missione / Programma: / Totale prev. missioni	di cui Incidenza FPV: / Previsione FPV / Totale FPV	Previsione stanziamento / Totale prev. missioni	Incidenza Missione / Programma: / Totale prev. missioni	di cui Incidenza FPV: / Previsione FPV / Totale FPV	Previsione stanziamento / Totale prev. missioni	Incidenza Missione / Programma: / Totale prev. missioni	di cui Incidenza FPV: / Previsione FPV / Totale FPV	Capacità di pagamento: / Previsione comp. - FPV + residui / Media (impegni + residui definitivi)
MISSIONE 08 Assetto del territorio ed edilizia abitativa												
02 Edilizia residenziale pubblica e locale e piani di edilizia economico-popolare	0,036	0,000	6,919	0,051	0,000	0,036	0,000	0,410	3,592	11,501		
TOTALE Missione 08: Assetto del territorio ed edilizia abitativa	7,600	0,000	89,249	0,123	0,000	0,089	0,780	6,040	12,349			
MISSIONE 09 Sviluppo sostenibile e tutela del territorio e dell'ambiente												
01 Difesa del suolo	0,000	0,000	0,000	0,000	0,000	0,000	0,000	0,000	0,000	0,000		
02 Tutela, valorizzazione e recupero ambientale	3,464	0,000	98,590	5,411	0,000	3,749	5,152	5,712	78,959			
03 Rifiuti	9,328	0,000	93,473	0,216	0,000	0,159	10,164	0,000	75,583			
04 Servizio idrico integrato	0,170	0,000	98,600	0,254	0,000	0,188	0,199	0,302	58,690			
05 Aree protette, parchi naturali, protezione naturalistica e forestazione	0,000	0,000	0,000	0,000	0,000	0,000	0,000	0,000	0,000			
06 Tutela e valorizzazione delle risorse idriche	0,000	0,000	0,000	0,000	0,000	0,000	0,082	0,000	0,000			
07 Sviluppo sostenibile territorio montano piccoli Comuni	0,000	0,000	0,000	0,000	0,000	0,000	0,000	0,000	0,000			
08 Qualità dell'aria e riduzione dell'inquinamento	0,000	0,000	0,000	0,000	0,000	0,000	0,000	0,000	0,000			
TOTALE Missione 09: Sviluppo sostenibile e tutela del territorio e dell'ambiente	12,961	0,000	93,806	5,881	0,000	4,096	15,588	6,013	75,952			
MISSIONE 10 Trasporti e diritto alla mobilità												
01 Trasporto ferroviario	0,000	0,000	0,000	0,000	0,000	0,000	0,000	0,000	0,000	0,000		
02 Trasporto pubblico locale	0,350	0,000	88,153	0,524	0,000	0,387	0,395	0,000	36,279			
03 Trasporto per vie d'acqua	0,000	0,000	0,000	0,000	0,000	0,000	0,000	0,000	0,000			
04 Altre modalità di trasporto	0,000	0,000	0,000	0,000	0,000	0,000	0,000	0,000	0,000			
05 Viabilità e infrastrutture stradali	10,613	0,000	92,271	5,637	0,000	4,152	7,515	3,339	80,120			
TOTALE Missione 10: Trasporti e diritto alla mobilità	10,963	0,000	92,071	6,161	0,000	4,539	7,910	3,339	77,615			
MISSIONE 11 Soccorso civile												
01 Sistema di protezione civile	0,000	0,000	0,000	0,000	0,000	0,000	0,139	0,000	49,925			

Indicatori analitici concernenti la composizione delle spese per missioni e programmi e la capacità di pagare i debiti negli esercizi di riferimento

MISSIONI E PROGRAMMI	Bilancio di previsione esercizi 2018, 2019, 2020 (dati percentuali)											
	Esercizio 2018			Esercizio 2019			Esercizio 2020			Media tre rendiconti precedenti (o di preconsuntivo disponibile) (dati percentuali)		
	Incidenza Missione / Programma: / Totale prev. missioni	di cui Incidenza FPV:	Capacità di pagamento: / Previsione stanziamento / Totale FPV + comp. - FPV + residui)	Incidenza Missione / Programma: / Totale prev. missioni	di cui Incidenza FPV:	Previsione stanziamento / Totale FPV + comp. - FPV + residui)	Incidenza Missione / Programma: / Totale prev. missioni	di cui Incidenza FPV:	Previsione stanziamento / Totale FPV + comp. - FPV + residui)	Incidenza Missione / Programma: / Totale prev. missioni	di cui Incidenza FPV:	Capacità di pagamento: / Previsione stanziamento / Totale FPV + comp. - FPV + residui)
	0,000	0,000	0,000	0,000	0,000	0,000	0,000	0,000	0,000	0,000	0,000	0,000
MISSIONE 13 Tutela della salute												
07 Ulteriori spese in materia sanitaria	0,000	0,000	0,000	0,000	0,000	0,000	0,000	0,000	0,000	0,000	0,000	0,000
TOTALE Missione 13: Tutela della salute	0,000	0,000	0,000	0,000	0,000	0,000	0,000	0,000	0,000	0,000	0,000	0,000
MISSIONE 14 Sviluppo economico e competitività												
01 Industria, PMI e Artigianato	0,000	0,000	0,000	0,000	0,000	0,000	0,000	0,000	0,000	0,000	0,000	0,000
02 Commercio - reti distributive - tutela dei consumatori	0,420	0,000	52,547	0,630	0,000	0,466	0,000	0,000	0,000	0,888	0,000	23,285
03 Ricerca e innovazione	0,000	0,000	0,000	0,000	0,000	0,000	0,000	0,000	0,000	0,000	0,000	0,000
04 Reti e altri servizi di pubblica utilità	0,000	0,000	0,000	0,000	0,000	0,000	0,000	0,000	0,000	0,000	0,000	0,000
TOTALE Missione 14: Sviluppo economico e competitività	0,420	0,000	52,433	0,630	0,000	0,466	0,000	0,000	0,000	0,888	0,000	23,255
MISSIONE 15 Politiche per il lavoro e la formazione professionale												
01 Servizi per lo sviluppo del mercato del lavoro	0,000	0,000	0,000	0,000	0,000	0,000	0,000	0,000	0,000	0,000	0,000	0,000
02 Formazione professionale	0,000	0,000	0,000	0,000	0,000	0,000	0,000	0,000	0,000	0,000	0,000	0,000
03 Sostegno all'occupazione	0,000	0,000	0,000	0,000	0,000	0,000	0,000	0,000	0,000	0,000	0,000	0,000
TOTALE Missione 15: Politiche per il lavoro e la formazione professionale	0,000	0,000	0,000	0,000	0,000	0,000	0,000	0,000	0,000	0,000	0,000	0,000
MISSIONE 16 Agricoltura, politiche agroalimentari e pesca												
01 Sviluppo del settore agricolo e del sistema agroalimentare	0,000	0,000	0,000	0,000	0,000	0,000	0,000	0,000	0,000	0,000	0,000	0,000
02 Caccia e pesca	0,000	0,000	0,000	0,000	0,000	0,000	0,000	0,000	0,000	0,000	0,000	0,000
TOTALE Missione 16: Agricoltura, politiche agroalimentari e pesca	0,000	0,000	0,000	0,000	0,000	0,000	0,000	0,000	0,000	0,000	0,000	0,000

Indicatori analitici concernenti la composizione delle spese per missioni e programmi e la capacità di pagare i debiti negli esercizi di riferimento

MISSIONI E PROGRAMMI	Bilancio di previsione esercizi 2018, 2019, 2020 (dati percentuali)											
	Esercizio 2018			Esercizio 2019			Esercizio 2020			Media tre rendiconti precedenti (o di preconsuntivo disponibile) (dati percentuali)		
	Incidenza Missione / Programma: / Totale prev. missioni	di cui Incidenza FPV:	Capacità di pagamento: / Prev. cassa / (Prev. comp. - FPV + residui)	Incidenza Missione / Programma: / Totale prev. missioni	di cui Incidenza FPV:	Prev. stanziamento / Prev. FPV / Prev. FPV totale	Incidenza Missione / Programma: / Totale prev. missioni	di cui Incidenza FPV:	Prev. stanziamento / Prev. FPV / Prev. FPV totale	Incidenza Missione / Programma: / Totale prev. missioni	di cui Incidenza FPV:	Capacità di pagamento: / Media (Pagam. c/comp + c/residui) / Media (impegni + residui definitivi)
MISSIONE 60 Anticipazioni Finanziarie												
01 Restituzione anticipazione di tesoreria	0,000	0,000	0,000	0,000	0,000	0,000	0,000	0,000	0,000	0,000	0,000	0,000
TOTALE Missione 60: Anticipazioni Finanziarie	0,000	0,000	0,000	0,000	0,000	0,000	0,000	0,000	0,000	0,000	0,000	0,000
MISSIONE 99 Servizi per conto terzi												
01 Servizi per conto terzi - Partite di giro	12,375	0,000	59,612	18,542	0,000	0,000	18,542	0,000	0,000	10,305	0,000	85,344
02 Anticipazioni per il finanziamento del SSN	0,000	0,000	0,000	0,000	0,000	0,000	0,000	0,000	0,000	0,000	0,000	0,000
TOTALE Missione 99: Servizi per conto terzi	12,375	0,000	59,612	18,542	0,000	0,000	18,542	0,000	0,000	10,305	0,000	85,344

COMUNE DI GALEATA

NOTA INTEGRATIVA AL BILANCIO DI PREVISIONE 2018-2020

(Ai sensi del D.Lgs. 118/2011 rettificato ed integrato dal D.Lgs. 126/2014)

PREMESSA

Il principio contabile applicato concernente la programmazione di bilancio (allegato 4/1 del D.Lgs. 118/2011) prevede, per gli enti che adottano la contabilità finanziaria potenziata, la stesura della nota integrativa al bilancio di previsione, ovvero una relazione esplicativa dei contenuti del bilancio.

Il nuovo sistema contabile armonizzato disciplinato dal D. Lgs. 118/2011 e dal D.P.C.M. 28/12/2011 ha comportato una serie di innovazioni dal punto di vista finanziario e contabile nonché programmatico gestionale di cui le più importanti sono:

- 1) nuovi schemi di bilancio con una diversa struttura delle entrate e delle spese;
- 2) previsione delle entrate e delle spese in termini di cassa per il primo esercizio di riferimento;
- 3) diverse attribuzioni in termini di variazioni di bilancio; quelle relative alla cassa e alle spese di personale per modifica delle assegnazioni interne ai servizi diventano di competenza della Giunta;
- 4) nuovi principi contabili, tra i quali quello della competenza finanziaria potenziata che comporta, tra l'altro, la costituzione obbligatoria secondo specifiche regole del Fondo crediti di Dubbia Esigibilità (FCDE, ex Fondo svalutazione Crediti) e del Fondo Pluriennale Vincolato (FPV);
- 5) previsione di nuovi piani dei conti integrati sia a livello finanziario che a livello economico-patrimoniale;
- 6) nuovo Documento unico di Programmazione (DUP) in sostituzione della Relazione previsionale e Programmatica.

Tutte le predette innovazioni sono contenute nei nuovi principi contabili consultabili sul sito appositamente predisposto dalla Ragioneria Generale dello Stato.

Tra i nuovi allegati da predisporre è inserita la "nota integrativa", un documento con il quale si completano ed arricchiscono le informazioni del bilancio.

La nota integrativa ha la funzione di integrare i dati quantitativi esposti negli schemi di bilancio, al fine di rendere più chiara e significativa la lettura dello stesso.

La nota integrativa al bilancio di previsione presenta almeno i seguenti contenuti:

- 1) i criteri di valutazione adottati per la formulazione delle previsioni, con particolare riferimento agli stanziamenti riguardanti gli accantonamenti per le spese potenziali e al fondo crediti di dubbia esigibilità, dando illustrazione dei criteri per i quali non è previsto l'accantonamento a tale fondo;
- 2) l'elenco analitico delle quote vincolate e accantonate del risultato di amministrazione presunto al 31 dicembre dell'esercizio precedente, distinguendo i vincoli derivanti dalla legge e dai principi contabili, dai trasferimenti, da mutui e altri finanziamenti, vincoli formalmente attribuiti dall'ente;
- 3) l'elenco analitico degli utilizzi delle quote vincolate e accantonate del risultato di amministrazione presunto, distinguendo i vincoli derivanti dalla legge e dai principi contabili, dai trasferimenti, da mutui e altri finanziamenti, vincoli formalmente attribuiti dall'ente;
- 4) l'elenco degli interventi programmati per spese di investimento finanziati con il ricorso al debito e con le risorse disponibili;
- 5) nel caso in cui gli stanziamenti riguardanti il fondo pluriennale vincolato comprendano anche investimenti ancora in corso di definizione, le cause che non hanno reso possibile porre in essere la programmazione necessaria alla definizione dei relativi cronoprogrammi;
- 6) l'elenco delle garanzie principali o sussidiarie prestate dall'ente a favore di enti e di altri soggetti ai sensi delle leggi vigenti;
- 7) gli oneri e gli impegni finanziari stimati e stanziati in bilancio, derivanti da contratti relativi a strumenti finanziari derivati o da contratti di finanziamento che includono una componente

derivata;

- 8) l'elenco dei propri enti ed organismi strumentali, precisando che i relativi bilanci consuntivi sono consultabili nel proprio sito internet fermo restando quanto previsto per gli enti locali dall'articolo 172, comma 1, lettera a) del D.Lgs. n.267/2000;
- 9) l'elenco delle partecipazioni possedute con l'indicazione della relativa quota percentuale;
- 10) altre informazioni riguardanti le previsioni, richieste dalla legge o necessarie per l'interpretazione del bilancio.

CRITERI DI VALUTAZIONE ADOTTATI PER LA FORMULAZIONE DELLE PREVISIONI, GLI ACCANTONAMENTI PER LE SPESE POTENZIALI E IL FONDO CREDITI DI DUBBIA ESIGIBILITA'.

La formulazione delle previsioni è stata effettuata, per ciò che concerne la spesa, tenendo conto delle spese sostenute in passato, delle spese obbligatorie, di quelle consolidate e di quelle derivanti da obbligazioni già assunte in esercizi precedenti. Analogamente, per la parte entrate, l'osservazione delle risultanze degli esercizi precedenti è stata alla base delle previsioni ovviamente tenendo conto delle disposizioni contenute nella legge n.205/2017 (Legge di stabilità 2018).

PARTE ENTRATE

Per quanto concerne le entrate tributarie, che costituiscono le entrate correnti di più rilevante ammontare per l'Ente, si è tenuto conto degli effetti apportati dall'entrata in vigore della legge di bilancio 2018 che ha prorogato il blocco degli aumenti dei tributi comunali a tutto il 2018, estendendo la previsione della precedente legge 208/2015 che sospendeva l'efficacia delle delibere comunali nella parte in cui prevedevano aumenti dei tributi e delle addizionali ai livelli di aliquote o tariffe con espressa esclusione per le tariffe della Tari che devono, invece, garantire l'integrale copertura dei costi del servizio.

Per l'esercizio 2018, pertanto, non si è provveduto ad alcun aumento di imposte e tasse.

E' stata considerata la legge n.208 del 28 dicembre 2015 (Legge di stabilità per l'anno 2016) che ha previsto l'abrogazione della TASI sull'abitazione principale, l'esenzione dall'IMU per i terreni agricoli nei comuni montani e altre esenzioni di impatto minore che hanno riguardato sia l'IMU che la TASI.

Le previsioni per il triennio 2018-2020 del comune di Galeata non tengono conto dell'azzeramento della TASI in quanto non è mai stata applicata, e nemmeno della riduzione della quota di alimentazione del fondo di solidarietà comunale con gli introiti dell'IMU che il legislatore ha posto in essere a compensazione della minore entrata derivante dall'abolizione del tributo sulla prima casa.

Lo stanziamento dell'IMU, al fine di incentivare l'avvio di nuove attività produttive, e alleggerire la pressione fiscale, è stato deliberato dall'Amministrazione con le seguenti aliquote ridotte:

A) Aliquota ridotta al 9,5 per mille per immobili a destinazione artigianale, industriale e commerciale (classificati o classificabili in categoria A/10, C/1, C/3, C/4, D/1, D/2, D/3, D/4, D/6, D/7, D/8) posseduti a titolo di proprietà o diritto reale di godimento o in qualità di locatore finanziario da società di persone, società di capitali, società cooperative, enti, associazioni ed imprese individuali e direttamente utilizzate dalle stesse per lo svolgimento della propria attività, (ad esclusione di immobili utilizzati per lo svolgimento di attività rientranti nel settore bancario, finanziario, assicurativo);

B) Aliquota ridotta al 7,6 per mille per immobili a destinazione artigianale, industriale e commerciale (classificati o classificabili in categoria A/10, C/1, C/3, C/4, D/1, D/2, D/3, D/4, D/6, D/7, D/8) posseduti a titolo di proprietà o diritto reale di godimento o in qualità di locatore finanziario da società di persone, società di capitali, società cooperative, enti, associazioni ed imprese individuali e direttamente utilizzate dalle stesse per lo svolgimento della propria attività, limitatamente ai primi 3 anni, a far data dal 01/01/2018, di apertura dell'attività o al trasferimento/apertura di una nuova sede con attività già avviata in altro Comune (ad esclusione di immobili utilizzati per lo svolgimento di attività rientranti nel settore bancario, finanziario, assicurativo).

Si confermano per l'anno 2018 le stesse aliquote del 2015:

Aliquota ridotta al 4 per mille per l'abitazione principale nella categorie catastali A/1, A/8 e A/9 e relative pertinenze;

Aliquota di base al 9,6 per mille per tutte le tipologie non comprese in quelle precedenti.

L'addizionale comunale all'I.R.P.E.F., la cui aliquota è anch'essa invariata rispetto al 2015, tiene conto dei gettiti del tributo erogati dall'Agenzia delle Entrate per il riversamento degli incassi da F24, ed è pari allo 0,5%.

Relativamente alla tassa per la raccolta e smaltimento dei rifiuti (**TARI**), unico tributo sul quale non si applica il blocco sugli aumenti, ha uno stanziamento adeguato alla copertura integrale dei costi del servizio, inclusi i costi della riscossione, delle agevolazioni, fatta eccezione del fondo crediti di dubbia esigibilità.

Per la redazione del bilancio 2018-2020 è stato considerato il montante della componente TARI e le relative tariffe per l'annualità 2018, a seguito di approvazione del P.E.F. deliberato da ATERSIR con atto del Consiglio di Ambito n.12 del 19/02/2018 e pubblicato in data 14/03/2018;

A tale proposito occorre evidenziare che dal 1° gennaio 2018 è prevista l'entrata a regime della nuova società in house-providing "Alea Ambiente s.p.a.", deputata alla gestione dei rifiuti per 13 comuni del comprensorio forlivese.

Il piano finanziario e le tariffe saranno oggetto di approvazione da parte del consiglio comunale di ciascun ente.

Conseguentemente al passaggio a tariffa "puntuale" dal 2019 per il servizio rifiuti, per quanto riguarda la seconda e terza annualità del bilancio pluriennale e, quindi, gli esercizi 2019 e 2020, non è stata inserita alcuna previsione sia per la parte entrata che per la parte spesa, in quanto sia il tributo che la gestione degli oneri saranno trasferiti in capo ad Alea Ambiente s.p.a..

Il gettito derivante dal recupero evasione tributaria è stato stimato sulla base del dato storico.

Per quanto riguarda **l'imposta comunale sulla pubblicità, la tassa occupazione spazi ed aree pubbliche ed i diritti sulle pubbliche affissioni**, il cui concessionario ICA srl è stato individuato tramite procedura gestita dall'unione dei comuni della Romagna Forlivese per il periodo 01/01/2017 - 31/12/2020, sono state confermate le tariffe del 2017.

Per le annualità **2019 e 2020**, le previsioni delle entrate tributarie seguono una dinamica di tendenziale mantenimento delle aliquote vigenti.

Lo stanziamento annuale del **Fondo di Solidarietà comunale** è stato previsto sulla base delle spettanze pubblicate sul sito della finanza locale e tiene conto dell'introduzione delle nuove esenzioni ed esclusioni sui tributi e dell'incremento progressivo della quota di fondo che viene accantonata per essere poi redistribuita sulla base della differenza tra capacità fiscali e fabbisogni standard.

I proventi dei servizi, che fanno parte delle entrate extra-tributarie, sono stati previsti confermando le tariffe vigenti nel 2017.

I proventi dei beni di parte corrente, derivano dalla gestione dei beni patrimoniali del Comune e fanno riferimento alle locazioni sulle proprietà comunali.

La tipologia "**Altre entrate da redditi da capitale**", fa riferimento alle previsioni da dividendi azionari derivanti dalle partecipazioni in Hera S.p.A. e, attraverso la partecipazione in Livia Tellus Romagna Holding S.p.a., derivanti da Romagna Acque S.p.a. e da Unica Reti S.p.a..

L'importo più cospicuo dei rimborsi e altre entrate correnti è relativo ai proventi della **vendita di energia e del contributo per la produzione di energia elettrica del parco fotovoltaico**. Altra voce è quella del **personale comandato** presso altri Enti ed altri rimborsi di piccola entità.

Nel corrente anno vi è in previsione **l'accensione di un nuovo mutuo** da stipulare con la Cassa Depositi e Prestiti, pari ad € 320.000,00, per finanziare i lavori di ampliamento e riqualificazione degli impianti di pubblica illuminazione.

Le **entrate in conto capitale** riguardano i contributi dallo Stato, da altri enti e permessi da costruire, per finalità di investimento.

PARTE SPESE

Per quanto riguarda le spese correnti, le previsioni sono state formulate sulla base:

- ✓ dei contratti in essere (personale, mutui, utenze, contratti di servizi);
- ✓ delle spese necessarie per l'esercizio delle funzioni fondamentali;
- ✓ delle richieste formulate dai vari responsabili, riviste sulla base delle risorse disponibili e delle scelte operate dall'Amministrazione.

La classificazione delle spese correnti per Missioni, programmi e Macroaggregati è la seguente:

Titoli e Macroaggregati	Titoli I Spese correnti	Previsioni 2018	Previsioni 2019	Previsioni 2020
101	Redditi da lavoro dipendente	533.450,05	528.450,05	528.450,05
102	Imposte e tasse a carico dell'Ente	49.424,96	49.424,96	49.424,96
103	Acquisto di beni e servizi	894.930,83	504.633,15	508.628,72
104	Trasferimenti correnti	523.687,05	514.610,50	514.610,50
105	Trasferimenti di tributi	0,00	0,00	0,00
106	Fondi perequativi	0,00	0,00	0,00
107	Interessi passivi	124.930,02	116.232,63	104.095,32
108	Altre spese per redditi da capitale	0,00	0,00	0,00
109	Rimborsi e poste correttive delle entrate	22.000,00	0,00	0,00
110	Altre spese correnti	152.040,39	44.057,21	44.466,28
	Totale titolo I	2.300.463,30	1.757.408,50	1.749.675,83

Redditi da lavoro dipendente

Le previsioni di bilancio tengono conto del personale in servizio e del fabbisogno previsto per il triennio 2018-2020.

Sulla spesa di personale è stato prevista la somma di € 13.911,72 a titolo di rinnovo contrattuale.

Imposte e tasse a carico dell'ente

In questa voce sono classificate, come poste principali:

- IRAP dovuta sulle retribuzioni fisse ed accessorie del personale dipendente;
- Altre imposte e tasse a carico dell'ente (tassa di circolazione sugli automezzi, imposta di bollo e registrazione, tari relativa agli immobili comunali ecc..).

Acquisto di beni e servizi

Sono comprese in questa voce le spese per gli acquisti di beni e di servizi necessari per garantire il regolare funzionamento e la corretta gestione dei servizi, quali, ad esempio, carburanti per i mezzi di trasporto, le assicurazioni, le spese di cancelleria, le spese per le utenze (utenze idriche, telefoniche, di riscaldamento e le utenze elettriche).

Fanno parte di questo macroaggregato anche le spese relativi ai contratti di appalto per l'erogazione dei servizi pubblici, non svolti direttamente dal personale dell'ente (manutenzione del patrimonio comunale,

manutenzione delle strade e piazze comunali, organizzazione di manifestazioni turistiche e culturali ecc...

Trasferimenti correnti

In questa voce sono classificati i contributi riconosciuti dall'ente a terzi, nonché i trasferimenti dovuti quale contropartita di servizi resi.

Per l'esercizio 2018 il macroaggregato dei trasferimenti ammonta a complessivi € 523.687,05.

I trasferimenti di maggiore rilievo sono i seguenti:

- trasferimenti per servizi conferiti all'Unione dei Comuni della Romagna Forlivese ed in particolare servizio tributi, servizio di polizia municipale, servizi informatici, servizi di gestione del verde pubblico ;
- quota parte per il servizio di segreteria convenzionata;
- quota parte per la gestione associata del personale (parte economica, giuridica e previdenziale) da trasferire alla Provincia di Forlì- Cesena;
- trasferimenti relativi al settore sociale e scolastico all' ASP San Vincenzo de' Paoli .

Interessi passivi

La spesa per interessi passivi è prevista in € 124.930,02 per il 2018, in € 116.232,63 per il 2019 e in € 104.095,32 per il 2020 e si riferisce alle quote interessi dei mutui in ammortamento, tutti contratti con la Cassa Depositi e prestiti.

Rimborsi e poste correttive delle entrate

In base alla nuova classificazione di bilancio di cui al D.Lgs.n.118/2011 in questo macroaggregato sono classificati gli sgravi, i rimborsi di imposte ed altre entrate.

In bilancio sono previsti € 22.000,00 relativi ai rimborsi ed alla scontistica previsti nel montante tari.

Altre spese correnti

In questa voce sono classificate tutte le spese che non trovano allocazione nei precedenti macroaggregati

FONDO CREDITI DUBBIA ESIGIBILITA' (FCDE)

L'allegato n.2/4 "Principio contabile applicato concernente la contabilità finanziaria" richiamato dall'art.3 del Decreto Legislativo 23 giugno 2011 n.118 così come modificato da decreto legislativo 10 agosto 2014 n.126, in particolare al punto 3.3 e all'esempio n.5 in appendice, disciplina l'accantonamento al fondo crediti di dubbia esigibilità a fronte di crediti di dubbia e difficile esazione accertati nell'esercizio.

A tal fine è previsto che nel bilancio di previsione venga stanziata una apposita posta contabile, denominata "Accantonamento al fondo crediti di dubbia esigibilità" il cui ammontare è determinato in considerazione della dimensione degli stanziamenti relativi ai crediti che si prevede si formeranno nell'esercizio, della loro natura e dell'andamento del fenomeno negli ultimi cinque esercizi precedenti.

Tale accantonamento non risulterà oggetto di impegno e genererà pertanto un'economia di bilancio destinata a confluire nel risultato di amministrazione come quota accantonata.

Il medesimo principio contabile è stato integrato dall'art.1 comma 509 della Legge 23 dicembre 2014 n.190 (Legge di stabilità 2015), che prevede: "con riferimento agli enti locali, nel 2015 è stanziata in bilancio una quota dell'importo dell'accantonamento quantificato nel prospetto, riguardante il fondo crediti di dubbia esigibilità allegato al bilancio di previsione pari almeno al 36 per cento, se l'ente non ha aderito alla sperimentazione di cui all'articolo 36, e al 55 per cento, se l'ente ha aderito alla predetta sperimentazione.

Per tutti gli enti locali lo stanziamento di bilancio riguardante il fondo crediti dubbia esigibilità avrebbe dovuto essere pari almeno all'85% nel 2018, mentre dal 2019 pari al 100%.

La legge di stabilità 2018 ha introdotto alcuni correttivi. Se da un lato, infatti, tale istituto è nato nel contesto dell'armonizzazione contabile con l'obiettivo di congelare nei bilanci degli enti, sottraendole alla capacità di spesa, quelle parti di entrata a rischio di insoluto, dall'altra, man mano che le nuove regole sono entrate a regime, per molti enti l'accantonamento al FCDE è diventato troppo pesante, rischiando di pregiudicare gli equilibri e di sottrarre alla programmazione risorse che poi, a consuntivo, si rilevano spendibili.

Da qui i richiamati correttivi introdotti dalla legge di bilancio che prevedono, tra l'altro, una maggiore spalmatura dell'accantonamento minimo che ogni ente è tenuto ad effettuare e precisamente : 75% nel 2018, 85% nel 2019, 95% nel 2020 e 100% nel 2021.

In via generale non richiedono l'accantonamento al fondo crediti di dubbia esigibilità i trasferimenti da altre amministrazioni pubbliche, i crediti assistiti da fidejussione e le entrate tributarie accertate per cassa.

La determinazione dell'accantonamento al fondo crediti di dubbia esigibilità è stata preceduta da una dettagliata e puntuale analisi delle partite creditorie dell'Ente, che ha fatto sì che venissero individuate ulteriori tipologie di entrate in relazione alle quali non si è ritenuto di provvedere all'accantonamento al fondo crediti di dubbia esigibilità.

Si è pertanto provveduto a:

1) individuare le poste di entrata che potevano dare luogo alla formazione di crediti di dubbia e difficile esazione.

Considerate le suddette esclusioni, sono state individuate quali risorse d'incerta riscossione, la Tariffa Rifiuti (TARI) (entrata tributaria non accertata per cassa) con il relativo recupero evasione tributaria ed i canoni di locazione degli immobili dell'ente.

In considerazione del fatto che la TARI non transiterà più nel bilancio dall'esercizio 2019 anche l'accantonamento al FCDE risulterà notevolmente ridotto a partire da tale annualità in quanto la tariffa relativa alla TARI e il relativo recupero dell'evasione risultava essere la posta di bilancio di maggiore rilievo ai fini della determinazione di accantonamento al fondo.

Non sono stati considerati i proventi da sanzioni amministrative da codice della strada in quanto l'entrata viene accertata e incassata nel bilancio dell'Unione di Comuni della Romagna Forlivese e trasferite poi a consuntivo agli Enti di appartenenza.

Il Fondo Crediti di Dubbia Esigibilità è stato determinato utilizzando il metodo della media semplice utilizzando l'opzione alternativa prevista dal principio contabile.

Tale modalità consente di sommare agli incassi di competenza anche quelli avvenuti nell'anno successivo in conto residui attivi dell'anno precedente.

In tal caso il principio contabile prevede la necessità di retrocedere di un anno gli esercizi di riferimento per il calcolo del FCDE, in modo tale da avere a disposizione i dati della riscossione dell'esercizio successivo.

Per il suddetto calcolo si è, pertanto, preso a riferimento il quinquennio 2012-2016, calcolando per il triennio

2012-2014 il rapporto tra gli incassi totali e gli accertamenti di competenza, mentre per gli anni 2015 e 2016 si è calcolato il rapporto sulla base della formula seguente:

$$\frac{\text{incassi di competenza es. } X + \text{incassi esercizio } X+1 \text{ in c/residui } X}{\text{accertamenti esercizio } X}$$

Sulla base di questo esposto lo stanziamento di bilancio per questa voce è stato pari rispettivamente al 75 % per il 2018, 85% per il 2019 e 95% per il 2020 nelle risultanze come da prospetto di seguito riportato:

FCDE 2018	FCDE 2019	FCDE 2020
€ 92.872,68	€ 3.477,06	€ 3.886,13

Nell'attuale bilancio, al fine di favorire la formazione di una quota di avanzo adeguata a tale scopo si è provveduto ad iscrivere tra le uscite una posta non soggetta ad impegno, creando così una componente positiva nel futuro calcolo del risultato di amministrazione (risparmio forzoso).

In allegato alla presente relazione si evidenziano le modalità di calcolo applicate per ciascuna posta, con la quantificazione dei Fondi iscritti a Bilancio. (allegato 1)

ALTRI ACCANTONAMENTI/FONDI ISCRITTI A BILANCIO

1) FONDI RISCHI

Ai sensi del principio contabile applicato concernente la contabilità finanziaria di cui all'Allegato 4/2 al D.Lgs. 118/2011 s.m.i. - punto 5.2 lettera h) in presenza di contenzioso con significativa probabilità di soccombenza è necessario che l'Ente costituisca un apposito "Fondo Rischi".

Le somme stanziare a tale fondo non utilizzate, costituiscono a fine esercizio economie che confluiscono nella quota vincolata del risultato di amministrazione (risparmio forzoso).

Tale fondo non è stato costituito in quanto non vi sono allo stato attuale cause in corso che richiedano tale accantonamento. Ci si riserva di effettuare, comunque, ulteriori valutazioni in sede di approvazione del rendiconto 2017 relativamente alle cause in essere ed alla quantificazione del rischio di soccombenza.

2) FONDO A COPERTURA PERDITE SOCIETA' PARTECIPATE

Ai sensi della Legge 27/12/2013 n.147 – legge di stabilità 2014, art.1, commi 550 e seguenti, nel caso in cui le Società partecipate, ivi comprese le Aziende Speciali e le istituzioni, presentino un risultato di esercizio o saldo finanziario negativo, le pubbliche amministrazioni locali partecipanti accantonano nell'anno successivo in apposito fondo vincolato un importo pari al risultato negativo non immediatamente ripianato, in misura proporzionale alla quota di partecipazione.

La suddetta norma prevede che tali accantonamenti si applichino a decorrere dall'esercizio finanziario 2015, a valere sui risultati 2014. In caso di risultato negativo l'Ente partecipante accantona, in misura proporzionale alla quota di partecipazione, una somma pari: al 25% per il 2015, al 50% per il 2016, al 75% per il 2017 del risultato negativo conseguito nell'esercizio precedente.

Non avendo ancora disponibili i dati definitivi dalle società, al momento questo fondo non è stato costituito.

3) FONDO PER INDENNITA' DI FINE MANDATO DEL SINDACO

L'indennità di fine mandato prevista in bilancio, non dovrà essere impegnata al termine dell'esercizio, è confluirà nella quota accantonata del risultato di amministrazione dell'esercizio 2018. Le quote precedenti sono già confluite nel risultato di amministrazione al 31/12/2016, mentre la quota relativa all'esercizio 2017 confluirà nel risultato di amministrazione al 31/12/2017.

4) FONDO DI RISERVA

Tale fondo è stato costituito nella misura seguente:

anno 2018 € 7.000,00 pari allo 0,30% delle spese correnti;
anno 2019 € 7.000,00 pari allo 0,40% delle spese correnti;
anno 2020 € 7.000,00 pari allo 0,40% delle spese correnti.

Tali stanziamenti rispettano i limiti previsti dall'art.166 del D.Lgs.n.267/2000 in base al quale lo stanziamento al fondo non deve essere inferiore allo 0,30 e non può superare il 2 per cento del totale delle spese correnti inizialmente previste a bilancio.

Ai sensi del comma 2 bis del citato articolo 166 la metà della quota minima prevista dai commi 1 e 2 ter è riservata alla copertura di eventuali spese non prevedibili, la cui mancata effettuazione comporterebbe danni certi all'amministrazione.

5) FONDO DI RISERVA DI CASSA

Con l'avvio della contabilità armonizzata ed a seguito della reintroduzione della previsione di cassa nel primo anno del triennio, è stato previsto l'obbligo di stanziare, nel primo esercizio del bilancio di previsione finanziario, un fondo di riserva di cassa non inferiore allo 0,2 per cento delle spese finali da utilizzarsi con deliberazioni dell'organo esecutivo.

Lo stanziamento iscritto nel bilancio ammonta ad € 10.000,00 ed è rispettoso di tale limite.

ELENCO ANALITICO DELLE QUOTE VINCOLATE E ACCANTONATE DEL RISULTATO DI AMMINISTRAZIONE PRESUNTO AL 31 DICEMBRE DELL'ESERCIZIO PRECEDENTE, DISTINGUENDO I VINCOLI DERIVANTI DALLA LEGGE E DAI PRINCIPI CONTABILI, DAI TRASFERIMENTI, DA MUTUI E ALTRI FINANZIAMENTI, VINCOLI FORMALMENTE ATTRIBUITI DALL'ENTE.

In occasione della predisposizione del bilancio di previsione è necessario procedere alla determinazione del risultato di amministrazione presunto, che consiste in una previsione ragionevole del risultato di amministrazione dell'esercizio precedente, formulata in base alla situazione dei conti alla data di elaborazione del bilancio di previsione.

Costituiscono quota vincolata del risultato di amministrazione le entrate accertate e le corrispondenti economie di bilancio:

- a) nei casi in cui la legge o i principi contabili generali e applicati della contabilità finanziaria individuano un vincolo di specifica destinazione dell'entrata alla spesa;
- b) derivanti da mutui e finanziamenti contratti per il finanziamento di investimenti determinati;
- c) derivanti da trasferimenti erogati a favore dell'Ente per una specifica destinazione;
- d) derivanti da entrate straordinarie, non aventi natura ricorrente, accertate e riscosse cui l'amministrazione ha formalmente attribuito una specifica destinazione.

La quota accantonata del risultato di amministrazione è costituita da:

- 1) l'accantonamento al fondo crediti di dubbia esigibilità (principio 3.3);
- 2) gli accantonamenti a fronte dei residui passivi perenti (solo per le regioni, fino al loro smaltimento);
- 3) gli accantonamenti per le passività potenziali (fondi spese e rischi).

La proposta di bilancio 2018-2020 viene presentata antecedentemente all'approvazione, da parte del consiglio comunale, del rendiconto della gestione 2017 che, in base alla normativa vigente, verrà approvato entro il 30 aprile 2018 e, pertanto, i dati relativi al risultato di amministrazione sono presunti. Con l'approvazione del rendiconto 2017 verranno determinati i vincoli e gli accantonamenti definitivi al 31.12.2017.

La tabella dimostrativa del risultato di amministrazione presunto al 31/12/2017 è allegata al bilancio di previsione a cui si rimanda.

FONDO PLURIENNALE VINCOLATO

Il fondo pluriennale vincolato (FPV) è un nuovo istituto previsto dal D.Lgs. n.118/2011 è un saldo finanziario costituito da risorse già accertate destinate al finanziamento di obbligazioni passive dell'ente già impegnate, ma esigibili in esercizi successivi a quello in cui è stata accertata l'entrata, che garantisce la copertura di spese imputate agli esercizi successivi a quello in corso e rende evidente la distanza temporale intercorrente tra l'acquisizione dei finanziamenti e l'effettivo impiego di tali risorse.

Secondo il nuovo principio contabile della competenza finanziaria potenziata gli impegni finanziati da entrate a specifica destinazione, di parte corrente o investimenti, sono imputati negli esercizi in cui l'obbligazione diventerà esigibile. Questo comporta che lo stanziamento di spesa riconducibile all'originario finanziamento può essere ripartito pro-quota in più esercizi, attraverso l'impiego del cosiddetto "Fondo pluriennale Vincolato". Il FPV ha proprio lo scopo di fare convivere l'imputazione della spesa secondo questo principio (competenza potenziata) con l'esigenza di evitare la formazione di componenti di avanzo o disavanzo artificiose, e questo a partite dalla nascita del finanziamento e fino all'esercizio in cui la prestazione connessa con l'obbligazione passiva avrà termine. Questa tecnica contabile consente di evitare sul nascere la formazione di residui passivi che, nella nuova ottica, hanno origine solo da debiti effettivamente liquidi ed esigibili sorti nello stesso esercizio di imputazione contabile. Il fenomeno dell'accumolo progressivo di residui attivi e passivi di esito incerto e d'incerta collocazione temporale, pertanto, non trova più spazio nel nuovo ordinamento degli enti locali. La normativa in materia contabile estende l'impiego della tecnica del fondo pluriennale vincolato anche a casistiche diverse da quelle connesse con spese finanziate da entrate a specifica destinazione, ma solo per limitati casi e circostanze particolari espressamente previste dalla legge.

In fase di predisposizione del bilancio, il FPV non è stato quantificato in quanto verrà definito in sede di riaccertamento ordinario.

ELENCO DEGLI INTERVENTI PROGRAMMATI PER SPESE DI INVESTIMENTO FINANZIATI CON IL RISORSO AL DEBITO E CON LE RISORSE DISPONIBILI.

Nell'ambito del nuovo documento di programmazione finanziaria sono previsti i seguenti interventi finanziati con l'indicazione delle relative fonti di finanziamento:

Anno 2018

Intervento	Importo	Finanziamento
Lavori di ampliamento e riqualificazione degli impianti di pubblica illuminazione. (Cap.10013)	€ 320.000,00	Contrazione di mutuo (Cap.10024)
Completamento delle opere di urbanizzazione nella Via Zannetti. (Cap.10023)	€ 350.000,00	Finanziamento statale (Cap.10025)
Lavori di adeguamento sismico e riqualificazione energetica edifici strategici (quarto stralcio). Scuola secondaria di primo grado Flavio Biondo. (Cap.10011)	€ 800.000,00	€ 700.000,00 Finanziamento statale (Cap.4737)
		€ 62.818,20 Finanziamento dalla Provincia FC (Cap.5723)
		€ 37.181,80 proventi da permessi a costruire (Cap.6001)

Anno 2019

Intervento	Importo	Finanziamento
Lavori di adeguamento sismico e riqualificazione energetica edifici strategici sede comunale 1° stralcio. (Cap.10012)	€ 350.000,00	Finanziamento statale (Cap.10009)
Lavoro di messa in sicurezza e riqualificazione energetica dello stadio comunale. (Cap.10001)	€ 100.000,00	€ 30.000,00 proventi da permessi a costruire (Cap.6001)
		Finanziamento reg.le (Cap.10002)

Anno 2020

Intervento	Importo	Finanziamento
Lavori di completamento stadio comunale. (Cap.10001)	€ 900.000,00	Finanziamento reg.le (Cap.10002)
Lavori di adeguamento sismico e riqualificazione energetica edifici strategici sede comunale 2° stralcio. (Cap.10012)	€ 647.000,00	Finanziamento statale (Cap.10009)

ELENCO DELLE GARANZIE PRINCIPALI O SUSSIDIARIE PRESTATE DALL'ENTE A FAVORE DI ENTI E DI ALTRI SOGGETTI AI SENSI DELLE LEGGI VIGENTI.

Il comune di Galeata non ha rilasciato alcuna garanzia a favore di enti o di altri soggetti.

ONERI E IMPEGNI FINANZIARI STIMATI E STANZIATI IN BILANCIO, DERIVANTI DA CONTRATTI RELATIVI A STRUMENTI FINANZIARI DERIVATI O DA CONTRATTI DI FINANZIAMENTO CHE INCLUDONO UNA COMPONENTE DERIVATA.

L'Ente non ha stipulato contratti relativi a strumenti finanziari derivati o comunque contratti di finanziamento che includono una componente derivata.

ELENCO DELLE SOCIETA' POSSEDUTE CON L'INDICAZIONE DELLA RELATIVA QUOTA PERCENTUALE AL 31/12/2016.

I bilanci delle società partecipate sono disponibili su sito istituzionale dell'Ente.

Le quote di partecipazione dell'Ente al 31/12/2016 risultano **nell'allegato 2**.

ALTRE INFORMAZIONI RIGUARDANTI LE PREVISIONI, RICHIESTE DALLA LEGGE O NECESSARIE PER L'INTERPRETAZIONE DEL BILANCIO.

Non vengono allegate al bilancio i prospetti relativi all'utilizzo dei contributi e dei trasferimenti da parte degli organismi comunitari ed internazionali e quello delle funzioni delegate dalla regione, in quanto gli stessi evidenziano tutti i valori pari a zero, mentre viene allegato quello della composizione del Fondo Pluriennale Vincolato.

Al bilancio di previsione 2018-2020 sono allegati anche gli indicatori di bilancio sintetici ed analitici approvati con D.M. 22/12/2015.

Il bilancio rispetta il saldo di finanza pubblica di cui all'art.1, comma 711, della legge 208/2015 come risulta dall'**allegato 3**.

Media semplice tra totale riscosso e accertato per Tari (cap.520, 525 e 10012)

Anno	Accertamento in competenza (A)	Riscossioni in competenza e in conto residui effettuate in T (R)	Quota riscossione (QR= R/A)	Complemento a 100 (100-QR)	previsione di bilancio 2018	Accantonamento a FCDE	Accantonamento a FCDE 2018 pari al 75%
2012	€ 4.673,60	€ 12.906,11					
2013	€ 424.725,89	€ 190.277,06					
2014	€ 416.983,00	€ 396.927,41					
		Riscossioni in competenza effettuate in T e in T+1 in conto residui T (R)					
2015	€ 424.686,87	€ 361.241,10					
2016	€ 469.939,50	€ 343.258,83					
Totali	€ 1.741.008,86	€ 1.304.610,51	74,93%	25,07%	€ 477.620,96	€ 119.739,57	€ 89.804,68

Media semplice tra totale riscosso e accertato per Affitti (cap.3820)

Anno	Accertamento in competenza (A)	Riscossioni in competenza e in conto residui effettuate in T (R)	Quota riscossione (QR= R/A)	Complemento a 100 (100-QR)	previsione di bilancio 2018	Accantonamento a FCDE	Accantonamento a FCDE 2018 pari al 75%
2012	€ 80.328,60	€ 37.124,83					
2013	€ 71.692,71	€ 97.863,56					
2014	€ 70.228,70	€ 72.408,24					
		Riscossioni in competenza effettuate in T e in T+1 in conto residui T (R)					
2015	€ 64.683,34	€ 59.311,15					
2016	€ 63.559,00	€ 60.002,28					
Totali	€ 350.492,35	€ 326.710,06	93,21%	6,79%	€ 60.245,42	€ 4.090,66	€ 3.068,00

Totale quota da accantonare come FCDE al cap.3586/2018

€ 92.872,68

FCDE 2019

Media semplice tra totale riscosso e accertato per Affitti (cap.3820)

Anno	Accertamento in competenza (A)	Riscossioni in competenza e in conto residui effettuate in T (R)	Quota riscossione (QR= R/A)	Complemento a 100 (100-QR)	previsione di bilancio 2018	Accantonamento a FCDE	Accantonamento a FCDE 2019 pari al 85%
2012	€ 80.328,60	€ 37.124,83					
2013	€ 71.692,71	€ 97.863,56					
2014	€ 70.228,70	€ 72.408,24					
		Riscossioni in competenza effettuate in T e in T+1 in conto residui T (R)					
2015	€ 64.663,34	€ 59.311,15					
2016	€ 63.559,00	€ 60.002,28					
Totali	€ 350.492,35	€ 326.710,06	93,21%	6,79%	€ 60.245,42	€ 4.090,66	€ 3.477,06

Totale quota da accantonare come FCDE al cap.3586/2019

€ 3.477,06

FCDE 2020

Media semplice tra totale riscosso e accertato per Affitti (cap.3820)

Anno	Accertamento in competenza (A)	Riscossioni in competenza e in conto residui effettuate in T (R)	Quota riscossione (QR= R/A)	Complemento a 100 (100-QR)	previsione di bilancio 2018	Accantonamento a FCDE	Accantonamento a FCDE 2020 pari al 95%
2012	€ 80.328,60	€ 37.124,83					
2013	€ 71.692,71	€ 97.863,56					
2014	€ 70.228,70	€ 72.408,24					
		Riscossioni in competenza effettuate in T e in T+1 in conto residui T (R)					
2015	€ 64.683,34	€ 59.311,15					
2016	€ 63.559,00	€ 60.002,28					
Totali	€ 350.492,35	€ 326.710,06	93,21%	6,79%	€ 60.245,42	€ 4.090,66	€ 3.886,13

Totale quota da accantonare come FCDE al cap.3586/2020

€ 3.886,13

Codice fiscale società partecipata	Ragione sociale / denominazione	Localizzazione	Forma giuridica dell'Ente	Visualizza la lista dei codici aleco	Quota % partecipazione diretta	Quota % partecipazione indiretta
02081881209	ACANTHO S.P.A.	VIA MOLINO ROSSO 8 Imola (BO) Italia	Società per azioni	J.61	0%	0,019564344%
00930530324	ACEGASAPSAMGA S.P.A.	VIA DEL TEATRO 5 Trieste (TS) Italia	Società per azioni	E.36	0%	0,02529%
00664670361	AIMAG S.P.A.	VIA MAESTRI DEL LAVORO 38 Mirandola (MO) Italia	Società per azioni	E.38.21.09	0%	0,00632225%
03774550408	ASP SAN VINCENZO DE PAOLI	VIA UNITA' D'ITALIA 47 Santa Sofia (FC) Italia	Ente pubblico non economico	Q.87	15,92%	0%
00358700391	ATR-SOCIETA CONSORTILE A RESPONSABILITA LIMITATA	PZA DEL POPOLO 1 Cesena (FC) Italia	Società consortile	H.49.31	0,296%	0%
00139940407	AZIENDA CASA EMILIA ROMAGNA DELLA PROVINCIA DI FORLÌ-CESENA	VLE GIACOMO MATTEOTTI 44 Forlì (FC) Italia	Ente pubblico economico	F.41.1	0,51%	0%
03882990405	AZIENDA SERVIZI ALLA PERSONA DEL FORLIVESE	VIA PICCININI 66 Predappio (FC) Italia	Altro	Q.87	0,1%	0%
04192341214	CALENIA ENERGIA - SOCIETA' PER AZIONI	VIA ENRICO ALBARETO 21- NERO Genova (GE) Italia	Società per azioni	D.35.11	0%	0,0037935%
02377040403	FIERA DI FORLÌ - S.P.A.	VIA PUNTA DI FERRO SNC Forlì (FC) Italia	Società per azioni	N.82.3	0%	0,2558236%
01407310406	FORLÌ CITTA' SOLARE S.R.L.	PZA AURELIO SAFFI 8 Forlì (FC) Italia	Società a responsabilità limitata	L.68.20.01	0%	0,82%
03981210408	FORLÌ MOBILITA' INTEGRATA S.R.L.	PZA AURELIO SAFFI 8 Forlì (FC) Italia	Società a responsabilità limitata	H.52.21.5	0%	0,82%
02326390404	FORLIFARMA S.P.A.	VIA PASSO BUOLE 54 Forlì (FC) Italia	Società per azioni	Q.86.90.42	0%	0,82%
03346820362	GHIRLANDINA SOLARE S.R.L.	VIA ACHILLE GRANDI 39 Concordia sulla Secchia (MO) Italia	Società a responsabilità limitata	D.35.11	0%	0,0083457%
02221101203	HERA COMM S.R.L.	VIA MOLINO ROSSO 8 Imola (BO) Italia	Società a responsabilità limitata	D.35.23	0%	0,02529%
02074861200	HERA LUCE S.R.L.	VIA DUE MARTIRI 2 San Mauro Pascoli (FC) Italia	Società a responsabilità limitata	F.43.21.03	0%	0,02529%
04245520376	HERA S.P.A.	VLE BERTI PICHAT 2/4 Bologna (BO) Italia	Società per azioni	E.36	0,02529%	0,0106313%
02060500390	HERA TRADING S.R.L.	VIA DEL TEATRO 5 Trieste (TS) Italia	Società a responsabilità limitata	D.35.23	0%	0,02529%
02175430392	HERAMBIENTE S.P.A.	VLE CARLO BERTI PICHAT 2/4 Bologna (BO) Italia	Società per azioni	E.38.21.09	0%	0,0189675%
03578271201	HERATECH S.R.L.	VLE CARLO BERTI PICHAT 2/4 Bologna (BO) Italia	Società a responsabilità limitata	M.71.12.2	0%	0,02529%
03479071205	INRETE DISTRIBUZIONE ENERGIA S.P.A.	VLE CARLO BERTI PICHAT 2/4 Bologna (BO) Italia	Società per azioni	D.35.22	0%	0,02529%

Codice fiscale società partecipata	Ragione sociale / denominazione	Localizzazione	Forma giuridica dell'Ente	Visualizza la lista dei codici ateco	Quota % partecipazione diretta	Quota % partecipazione indiretta
02770891204	LEPIDA S.P.A.	VIA DELLA LIBERAZIONE 15 Bologna (BO) Italia	Società per azioni	J.61	0,0016%	0%
03943760409	LIVIA TELLUS ROMAGNA HOLDING S.P.A.	PZA AURELIO SAFFI 8 Forlì (FC) Italia	Società per azioni	M.70.1	0,82%	0%
02059030417	MARCHE MULTISERVIZI SPA	VIA DEI CANONICI 144 Pesaro (PU) Italia	Società per azioni	E.38.21.09	0%	0,012541311%
01620680924	MEDITERRANEA ENERGIA AMBIENTE S.P.A. CON DENOMINAZIONE ABBREVIATA "MEDEA S.P.A."	VIA TORRES 4 Sassari (SS) Italia	Società per azioni	D.35.21	0%	0,02529%
00080540396	PORTO INTERMODALE RAVENNA S.P.A. S.A.P.I.R.	VIA GIOVAN ANTONIO ZANI 1 Ravenna (RA) Italia	Società per azioni	H.52.22.09	0%	0,143828%
00337870406	ROMAGNA ACQUE - SOCIETA' DELLE FONTI S.P.A.	PZA DEL LAVORO 35 Forlì (FC) Italia	Società per azioni	E.36	0%	0,131774%
80008090401	S.A. PRO S.P.A. - IN LIQUIDAZIONE	CSO C.SO DELLA REPUBBLICA 5 Forlì (FC) Italia	Società per azioni	L.68.31	0,00011%	0%
13212400157	SET S.P.A.	VIA UBERTI GIULIO 37 Milano (MI) Italia	Società per azioni	D.35.11	0%	0,0096631%
03836340962	SOCIETA' DI SVILUPPO, REALIZZAZIONE E GESTIONE DEL GASDOTTO ALGERIA-ITALIA VIA SARDEGNA S.P.A. IN FORMA ABBREVIATA GALSI SPA	FOR BUONAPARTE 31 Milano (MI) Italia	Società per azioni	M.71.12	0%	0,002974104%
92050270401	SOCIETA' PER L'AFFITTO - SERVIZI ABITATIVI PER LAVORATORI STRANIERI O PROVENIENTI DA ALTRE AREE DEL PAESE - FORLI' - SOCIETA' CONSORTILE A RESPO NSABILITA' LIMITATA	PZA SAFFI 8 Forlì (FC) Italia	Società consortile	Q.88.99	5%	0%
03836450407	START ROMAGNA S.P.A.	VIA ALTIERO SPINELLI 140 Cesena (FC) Italia	Società per azioni	H.49.31	0%	0,14309%
03186411207	SVILUPPO AMBIENTE TOSCANA S.R.L.	VIALE CARLO BERTI PICHAT N 2/4 Bologna (BO) Italia	Società a responsabilità limitata	K.64.99.40	0%	0,0240255%
02154200691	TAMARETE ENERGIA S.R.L.	CNT TAMARETE SNC Ortona (CH) Italia	Società a responsabilità limitata	D.35.11	0%	0,010116%
02604400404	TECHNE SOCIETA' CONSORTILE A RESPONSABILITA' LIMITATA	VIA SAVOLINI 9 Cesena (FC) Italia	Società consortile	P.85.59.2	0%	0,41%
03249890405	UNICA RETI S.P.A.	VIA RUBICONE DESTRA, 1 TRATTO 1950 Savignano sul Rubicone (FC) Italia	Società per azioni	L.68.20.02	0%	0,421726%

Codice fiscale società partecipata 02216751202	Ragione sociale / denominazione UNIFLOTTE S.R.L.	Localizzazione VLE MASINI 42 Bologna (BO) Italia	Forma giuridica dell'Ente Società a responsabilità limitata	Visualizza la lista dei codici ateco H.49.41	Quota % partecipazione diretta 0%	Quota % partecipazione indiretta 0,0245313%
---------------------------------------------------	-----------------------------------------------------	--------------------------------------------------------	----------------------------------------------------------------	-------------------------------------------------	--------------------------------------	------------------------------------------------

BILANCIO DI PREVISIONE - Esercizio : 2018
 PROSPETTO VERIFICA RISPETTO DEI VINCOLI DI FINANZA PUBBLICA

EQUILIBRIO DI BILANCIO DI CUI ALL'ART. 9 DELLA LEGGE N. 243/2012		Competenza Anno di riferimento del Bilancio 2018	Competenza Anno 2019	Competenza Anno 2020
A1) Fondo pluriennale vincolato di entrata per spese correnti	(+)	0,00	0,00	0,00
A2) Fondo pluriennale vincolato di entrata in conto capitale al netto delle quote finanziate da debito	(+)	0,00	0,00	0,00
A3) Fondo pluriennale vincolato di entrata per partite finanziarie	(+)	0,00	0,00	0,00
A) Fondo pluriennale vincolato di entrata (A1+A2+A3)	(+)	0,00	0,00	0,00
B) Titolo 1 - Entrate correnti di natura tributaria, contributiva e perequativa	(+)	1.481.500,75	1.003.879,79	1.003.879,79
C) Titolo 2- Trasferimenti correnti validi ai fini dei saldi finanza pubblica	(+)	39.598,00	33.300,00	33.300,00
D) Titolo 3 - Entrate extratributarie	(+)	1.088.839,88	1.044.101,50	1.044.101,50
E) Titolo 4 - Entrate in c/capitale	(+)	1.150.000,00	450.000,00	1.547.000,00
F) Titolo 5 - Entrate da riduzione di attività finanziarie	(+)	0,00	0,00	0,00
G) SPAZI FINANZIARI ACQUISITI	(+)	0,00	0,00	0,00
H1) Titolo 1 - Spese correnti al netto del fondo pluriennale vincolato	(+)	2.300.463,30	1.757.408,50	1.749.675,83
H2) Fondo pluriennale vincolato di parte corrente	(+)	0,00	0,00	0,00
H3) Fondo crediti di dubbia esigibilità di parte corrente	(-)	92.872,68	3.477,06	3.886,13
H4) Fondo contenzioso (destinato a confluire nel risultato di amministrazione)	(-)	0,00	0,00	0,00
H5) Altri accantonamenti (destinati a confluire nel risultato di amministrazione)	(-)	0,00	0,00	0,00
H) Titolo 1 - Spese correnti valide ai fini dei saldi di finanza pubblica (H=H1+H2-H3-H4-H5)	(-)	2.207.590,62	1.753.931,44	1.745.789,70
I1) Titolo 2 - Spese in c/capitale al netto del fondo pluriennale vincolato	(+)	1.470.000,00	450.000,00	1.547.000,00
I2) Fondo pluriennale vincolato in c/capitale al netto delle quote finanziate da debito	(+)	0,00	0,00	0,00
I3) Fondo crediti di dubbia esigibilità in c/capitale	(-)	0,00	0,00	0,00
I4) Altri accantonamenti (destinati a confluire nel risultato di amministrazione)	(-)	0,00	0,00	0,00
I) Titolo 2 - Spese in c/capitale valide ai fini dei saldi di finanza pubblica (I=I1+I2-I3-I4)	(-)	1.470.000,00	450.000,00	1.547.000,00
L1) Titolo 3 - Spese per incremento di attività finanziaria al netto del fondo pluriennale vincolato	(+)	0,00	0,00	0,00
L2) Fondo pluriennale vincolato per partite finanziarie	(+)	0,00	0,00	0,00
L) Titolo 3 - Spese per incremento di attività finanziaria (L=L1+L2)	(-)	0,00	0,00	0,00
M) SPAZI FINANZIARI CEDUTI	(-)	0,00	0,00	0,00
N) EQUILIBRIO DI BILANCIO AI SENSI DELL'ARTICOLO 9 DELLA LEGGE N.243/2012 (N=A+B+C+D+E+F+G-H-I-L-M)		82.348,01	327.349,85	335.491,59

BILANCIO DI PREVISIONE - Esercizio : 2018
PROSPETTO VERIFICA RISPETTO DEI VINCOLI DI FINANZA PUBBLICA

EQUILIBRIO DI BILANCIO DI CUI ALL'ART. 9 DELLA LEGGE N. 243/2012		Competenza Anno di riferimento del Bilancio 2018	Competenza Anno 2019	Competenza Anno 2020
A1) Fondo pluriennale vincolato di entrata per spese correnti	(+)	0,00	0,00	0,00
A2) Fondo pluriennale vincolato di entrata in conto capitale al netto delle quote finanziate da debito	(+)	0,00	0,00	0,00
A3) Fondo pluriennale vincolato di entrata per partite finanziarie	(+)	0,00	0,00	0,00
A) Fondo pluriennale vincolato di entrata (A1+A2+A3)	(+)	0,00	0,00	0,00
B) Titolo 1 - Entrate correnti di natura tributaria, contributiva e perequativa	(+)	1.481.500,75	1.003.879,79	1.003.879,79
C) Titolo 2- Trasferimenti correnti validi ai fini dei saldi finanza pubblica	(+)	39.598,00	33.300,00	33.300,00
D) Titolo 3 - Entrate extratributarie	(+)	1.088.839,88	1.044.101,50	1.044.101,50
E) Titolo 4 - Entrate in c/capitale	(+)	1.150.000,00	450.000,00	1.547.000,00
F) Titolo 5 - Entrate da riduzione di attività finanziarie	(+)	0,00	0,00	0,00
G) SPAZI FINANZIARI ACQUISITI	(+)	0,00	0,00	0,00
H1) Titolo 1 - Spese correnti al netto del fondo pluriennale vincolato	(+)	2.300.463,30	1.757.408,50	1.749.675,83
H2) Fondo pluriennale vincolato di parte corrente	(+)	0,00	0,00	0,00
H3) Fondo crediti di dubbia esigibilità di parte corrente	(-)	92.872,68	3.477,06	3.886,13
H4) Fondo contenzioso (destinato a confluire nel risultato di amministrazione)	(-)	0,00	0,00	0,00
H5) Altri accantonamenti (destinati a confluire nel risultato di amministrazione)	(-)	0,00	0,00	0,00
H) Titolo 1 - Spese correnti valide ai fini dei saldi di finanza pubblica (H=H1+H2-H3-H4-H5)	(-)	2.207.590,62	1.753.931,44	1.745.789,70
I1) Titolo 2 - Spese in c/capitale al netto del fondo pluriennale vincolato	(+)	1.470.000,00	450.000,00	1.547.000,00
I2) Fondo pluriennale vincolato in c/capitale al netto delle quote finanziate da debito	(+)	0,00	0,00	0,00
I3) Fondo crediti di dubbia esigibilità in c/capitale	(-)	0,00	0,00	0,00
I4) Altri accantonamenti (destinati a confluire nel risultato di amministrazione)	(-)	0,00	0,00	0,00
I) Titolo 2 - Spese in c/capitale valide ai fini dei saldi di finanza pubblica (I=I1+I2-I3-I4)	(-)	1.470.000,00	450.000,00	1.547.000,00
L1) Titolo 3 - Spese per incremento di attività finanziaria al netto del fondo pluriennale vincolato	(+)	0,00	0,00	0,00
L2) Fondo pluriennale vincolato per partite finanziarie	(+)	0,00	0,00	0,00
L) Titolo 3 - Spese per incremento di attività finanziaria (L=L1+L2)	(-)	0,00	0,00	0,00
M) SPAZI FINANZIARI CEDUTI	(-)	0,00	0,00	0,00
N) EQUILIBRIO DI BILANCIO AI SENSI DELL'ARTICOLO 9 DELLA LEGGE N.243/2012 (N=A+B+C+D+E+F+G-H-I-L-M)		82.348,01	327.349,85	335.491,59

ALLEGATO N° C ALLA DELIBERAZIONE DEL CONSIGLIO
DELLA GIUNTA MUNICIPALE

u del 26/03/2018



IL SEGRETARIO COMUNALE
 DOTT. T. GIORGIO CIGNA

COMUNE DI GALEATA

Provincia di Forlì

PARERE DELL'ORGANO DI REVISIONE

SULLA PROPOSTA DI

BILANCIO DI PREVISIONE 2018-2020


E DOCUMENTI ALLEGATI

IL REVISORE UNICO

Dott.ssa Elisa Piombi Barnabè

ALLEGATO N° D ALLA DELIBERAZIONE DEL CONSIGLIO COMUNALE
DELLA GIUNTA MUNICIPALE

11 del 96/03/2018



IL SEGRETARIO COMUNALE
DOTT. GIORGIO CIGNA

Comune di Galeata

L'ORGANO DI REVISIONE

Verbale n. 1 del 19 marzo 2018

PARERE SUL BILANCIO DI PREVISIONE 2018-2020

Premesso che l'organo di revisione ha:

- esaminato la proposta di bilancio di previsione 2018-2020, unitamente agli allegati di legge;
- visto il D.Lgs. 18 agosto 2000, n. 267 «Testo unico delle leggi sull'ordinamento degli enti locali» (TUEL);
- visto il D.Lgs. 118/2011 e la versione aggiornata dei principi contabili generali ed applicati pubblicati sul sito ARCONET- Armonizzazione contabile enti territoriali;

Presenta

l'allegata relazione quale parere sulla proposta di bilancio di previsione per gli esercizi 2018-2020, del Comune di Galeata che forma parte integrante e sostanziale del presente verbale.

Ravenna, lì 19 marzo 2018

Il Revisore Unico
F.to Elisa Piombi Barnabè

PREMESSA E VERIFICHE PRELIMINARI

L'organo di revisione del Comune di Galeata

Premesso che l'ente deve redigere il bilancio di previsione rispettando il titolo II del D.Lgs.267/2000 (Tuel), i principi contabili generali e applicati alla contabilità finanziaria, lo schema di bilancio allegato 9 al D.Lgs.118/2011.

θ ha ricevuto in data 16 marzo 2018 lo schema del bilancio di previsione per gli esercizi 2018-2020, approvato dalla giunta comunale in data 16/03/2018 n.26 completo dei seguenti allegati obbligatori indicati

nell'art.11, comma 3 del D.Lgs.118/2011:

- a) il prospetto esplicativo del presunto risultato di amministrazione dell'esercizio 2017;
- b) il prospetto concernente la composizione, per missioni e programmi, del fondo pluriennale vincolato per ciascuno degli esercizi considerati nel bilancio di previsione;
- c) il prospetto concernente la composizione del fondo crediti di dubbia esigibilità per ciascuno degli esercizi considerati nel bilancio di previsione;
- d) il prospetto dimostrativo del rispetto dei vincoli di indebitamento;
- e) la nota integrativa redatta secondo le modalità previste dal comma 5 dell'art.11 del d.lgs.118/2011;

θ nell'art.172 del D.Lgs.18/8/2000 n.267:

- la deliberazione, da adottarsi annualmente prima dell'approvazione del bilancio, con la quale i comuni verificano la quantità e qualità di aree e fabbricati da destinarsi alla residenza, alle attività produttive e terziarie - ai sensi delle leggi 18 aprile 1962, n. 167, 22 ottobre 1971, n. 865, e 5 agosto 1978, n. 457, che potranno essere ceduti in proprietà od in diritto di superficie; con la stessa deliberazione i comuni stabiliscono il prezzo di cessione per ciascun tipo di area o di fabbricato;
- le deliberazioni con le quali sono determinati, per l'esercizio successivo, le tariffe, le aliquote d'imposta e le eventuali maggiori detrazioni, le variazioni dei limiti di reddito per i tributi locali e per i servizi locali, nonché, per i servizi a domanda individuale, i tassi di copertura in percentuale del costo di gestione dei servizi stessi.
- la tabella relativa ai parametri di riscontro della situazione di deficiarietà strutturale prevista dalle disposizioni vigenti in materia (D.M. 18/2/2013);
- il prospetto della concordanza tra bilancio di previsione e rispetto del saldo di finanza pubblica (pareggio di bilancio);

θ necessari per l'espressione del parere:

- documento unico di programmazione (DUP) e la nota di aggiornamento dello stesso predisposti conformemente all'art.170 del D.Lgs.267/2000 dalla Giunta;
- il programma triennale dei lavori pubblici e l'elenco annuale dei lavori pubblici di cui all'articolo 128 del D.Lgs. 163/2006;
- la delibera di approvazione della programmazione triennale del fabbisogno di personale

(art. 91 D.Lgs. 267/2000 - TUEL -, art. 35, comma 4 D.Lgs. 165/2001 e art. 19, comma 8, Legge 448/2001);

- la proposta delibera del Consiglio di conferma delle aliquote e tariffe per i tributi locali;
- limite massimo delle spese per personale a tempo determinato, con convenzione e con collaborazioni coordinate e continuative (**art.9, comma 28 del D.L.78/2010**);
- i limiti massimi di spesa disposti dagli **art. 6 e 9 del D.L.78/2010**;
- i limiti massimi di spesa disposti dall'art. 1, commi 138, 141, 143, 146 della **Legge 20/12/2012 n. 228**;

e i seguenti documenti messi a disposizione:

- i documenti e prospetti previsti dallo statuto e dal regolamento di contabilità;
- prospetto analitico delle spese di personale previste in bilancio come individuate dal comma 557 dell'art.1 della **Legge 296/2006**;

è viste le disposizioni di Legge che regolano la finanza locale, in particolare il **TUEL**;

è visto lo statuto dell'ente, con particolare riferimento alle funzioni attribuite all'organo di revisione;

è visto lo statuto ed il regolamento di contabilità;

è visti i regolamenti relativi ai tributi comunali;

ha effettuato le seguenti verifiche al fine di esprimere un motivato giudizio di coerenza, attendibilità e congruità contabile delle previsioni di bilancio e dei programmi e progetti, come richiesto dall'**art. 239, comma 1, lettera b) del TUEL**.

ACCERTAMENTI PRELIMINARI

L'Ente si è avvalso della facoltà di rinviare l'adozione della contabilità economico-patrimoniale.

L'Ente non ha l'obbligo della redazione del bilancio consolidato.

Essendo in esercizio provvisorio l'Ente ha trasmesso al Tesoriere l'elenco dei residui presunti alla data del 1° gennaio 2018 e gli stanziamenti di competenza 2018 del bilancio di previsione pluriennale 2018-2020 aggiornati alle variazioni deliberate nel corso dell'esercizio 2017, indicanti – per ciascuna missione, programma e titolo - gli impegni già assunti e l'importo del fondo pluriennale vincolato.

VERIFICHE DEGLI EQUILIBRI

GESTIONE DELL'ESERCIZIO 2017

Alla data odierna l'organo consiliare non ha approvato la proposta di rendiconto per l'esercizio 2017 (termine ultimo 30 aprile 2017).

Dal rendiconto esercizio 2016, approvato con deliberazione consiliare n.12 del 28/04/2018 come indicato nella relazione dell'organo di revisione risulta che:

- sono salvaguardati gli equilibri di bilancio;
- non risultano debiti fuori bilancio o passività probabili da finanziare;
- è stato rispettato l'obiettivo del patto di stabilità;
- sono state rispettate le disposizioni sul contenimento delle spese di personale;
- non sono richiesti finanziamenti straordinari agli organismi partecipati.

La gestione dell'anno 2016:

- si è chiusa con un risultato di amministrazione al 31/12/2016 così distinto ai sensi dell'art.187 del TUEL:

Risultato di amministrazione

	31/12/2016
Risultato di amministrazione (+/-)	456.616,84
di cui:	
a) Fondi vincolati	198.308,55
b) Fondi accantonati	3.670,15
c) Fondi destinati ad investimento	4.862,59
d) Fondi liberi	249.775,55
TOTALE RISULTATO AMMINISTRAZIONE	456.616,84

Dalle comunicazioni ricevute non risultano debiti fuori bilancio da riconoscere e finanziare.

Dalle comunicazioni ricevute non risultano passività potenziali probabili.

La situazione di cassa dell'Ente al 31 dicembre degli ultimi tre esercizi presenta i seguenti risultati:

Situazione di cassa

	2015	2016	2017
Disponibilità	356,952.38	691,464.49	486,813.49
Di cui cassa vincolata			
Anticipazioni non estinte	0.00	0.00	0.00

BILANCIO DI PREVISIONE 2018-2020

L'Organo di revisione ha verificato che tutti i documenti contabili sono stati predisposti e redatti sulla base del sistema di codifica della contabilità armonizzata.

Il bilancio di previsione viene proposto nel rispetto del pareggio finanziario complessivo di competenza e nel rispetto degli equilibri di parte corrente e in conto capitale.

Le previsioni di competenza per gli anni 2018, 2019 e 2020 confrontate con le previsioni definitive per l'anno 2017 sono così formulate:

1. Riepiloghi generali delle entrate e delle spese per titoli

Riepilogo generale delle entrate per titoli

TITOLO	DENOMINAZIONE	PREV.DEF.2017	PREVISIONI ANNO 2018	PREVISIONI ANNO 2019	PREVISIONI ANNO 2020
	Fondo pluriennale vincolato per spese correnti	65.421,06	0,00	0,00	0,00
	Fondo pluriennale vincolato per spese in conto capitale	61.853,19	0,00	0,00	0,00
	Utilizzo avanzo di Amministrazione	96.000,00	0,00	0,00	0,00
	di cui, avanzo vincolato utilizzato anticipatamente	0,00	0,00	0,00	0,00
1	Entrate correnti di natura tributaria, contributiva e perequativa	1.485.858,34	1.481.500,75	1.003.879,79	1.003.879,79
2	Trasferimenti correnti	96.788,45	39.598,00	33.300,00	33.300,00
3	Entrate extratributarie	1.130.237,11	1.088.839,88	1.044.101,50	1.044.101,50
4	Entrate in conto capitale	1.248.619,56	1.150.000,00	450.000,00	1.547.000,00
5	Entrate da riduzione di attività finanziarie	0,00	0,00	0,00	0,00
6	Accensione prestiti	0,00	320.000,00	0,00	100.000,00
7	Anticipazioni da istituto tesoriere/cassiere	0,00	0,00	0,00	0,00
9	Entrate per conto terzi e partite di giro	1.022.065,04	576.197,48	576.197,48	576.197,48
	TOTALE	4.983.568,50	4.656.136,11	3.107.478,77	4.204.478,77
	TOTALE GENERALE DELL'ENTRATA	5.206.842,75	4.656.136,11	3.107.478,77	4.204.478,77

Riepilogo generale delle spese per titoli

TITOLO	DENOMINAZIONE		PREV. DEF. 2017	PREVISIONI 2018	PREVISIONI 2019	PREVISIONI 2020
	DISAVANZO DI AMMINISTRAZIONE			0	0	0
1	SPESE CORRENTI	Previsione di competenza	2.489.509,74	2.300.463,30	1.757.408,50	1.749.675,83
		<i>di cui già impegnato</i>	12.098,24			
		<i>di cui fondo pluriennale vincolato</i>				
2	SPESE IN CONTO CAPITALE	Previsione di competenza	1.406.472,75	1.470.000,00	450.000,00	1.547.000,00
		<i>di cui già impegnato</i>				
		<i>di cui fondo pluriennale vincolato</i>				
3	SPESE PER INCREMENTO DI ATTIVITA' FINANZIARIE	Previsione di competenza				
		<i>di cui già impegnato</i>				
		<i>di cui fondo pluriennale vincolato</i>				
4	RIMBORSO DI PRESTITI	Previsione di competenza	288,795,22	309.475,33	323.872,79	331.605,46
		<i>di cui già impegnato</i>				
		<i>di cui fondo pluriennale vincolato</i>				
5	CHIUSURA ANTICIPAZIONI DA ISTITUTO TESORIERE/CASSIERE	Previsione di competenza				
		<i>di cui già impegnato</i>				
		<i>di cui fondo pluriennale vincolato</i>				
7	SPESE PER CONTO TERZI E PARTITE DI GIRO	Previsione di competenza	1.022.065,04	576.197,48	576.197,48	576.197,48
		<i>di cui già impegnato</i>				
		<i>di cui fondo pluriennale vincolato</i>				
	TOTALE TITOLI	Previsione di competenza	5.206.842,75	4.656.136,11	3.107.478,77	4.204.478,77
		<i>di cui già impegnato</i>		12.098,24		
		<i>di cui fondo pluriennale vincolato</i>				
	TOTALE GENERALE DELLA SPESA	Previsione di competenza	5.206.842,75	4.656.136,11	3.107.478,77	4.204.478,77
		<i>di cui già impegnato</i>		12.098,24		

2. Previsioni di cassa

Gli stanziamenti di cassa comprendono le previsioni di riscossioni e pagamenti in conto competenza e in conto residui e sono elaborate in considerazione dei presumibili ritardi nella riscossione e nei pagamenti delle obbligazioni già esigibili nonché delle minori riscossioni per effetto delle riduzioni/esenzioni derivanti dal Baratto amministrativo.

Il saldo di cassa non negativo assicura il rispetto del comma dell'art.162 del TUEL.

RIEPILOGO GENERALE ENTRATE PER TITOLI		
		PREVISIONI ANNO 2018
	Fondo di Cassa all'1/1/esercizio di riferimento	486.813,49
TITOLI		
1	Entrate correnti di natura tributaria, contributiva e perequativa	1.579.844,99
2	Trasferimenti correnti	39.598,00
3	Entrate extratributarie	1.387.602,31
4	Entrate in conto capitale	1.150.000,00
5	Entrate da riduzione di attività finanziarie	0,00
6	Accensione prestiti	320.000,00
7	Anticipazioni da istituto tesoriere/cassiere	0,00
9	Entrate per conto terzi e partite di giro	576.197,48
TOTALE TITOLI		5.053.242,78
TOTALE GENERALE DELLE ENTRATE		5.540.056,27

RIEPILOGO GENERALE SPESE PER TITOLI		
TITOLI		PREVISIONI ANNO 2018
1	Spese correnti	2.624.170,81
2	Spese in conto capitale	1.470.000,00
3	Spese per incremento attività finanziarie	0,00
4	Rimborso di prestiti	309.475,33
5	Chiusura anticipazioni di Istituto tesoriere/cassiere	0,00
7	Spese per conto terzi e partite di giro	576.197,48
TOTALE TITOLI		4.979.843,62
TOTALE GENERALE DELLA SPESA		4.979.843,62

L'organo di revisione ha verificato che la previsione di cassa è stata calcolata tenendo conto del trend della riscossione nonché di quanto accantonato al fondo crediti dubbia esigibilità di competenza e in sede di rendiconto.

L'organo di revisione rammenta che i singoli dirigenti o responsabili di servizi devono partecipare alle proposte di previsione autorizzatorie di cassa anche ai fini dell'accertamento preventivo di compatibilità di cui all'art.183, comma 8, del TUEL.

3. Verifica equilibrio corrente, in conto capitale e finale anno 2018-2020

Gli equilibri richiesti dal comma 6 dell'art.162 del TUEL sono così assicurati:

BILANCIO DI PREVISIONE

EQUILIBRI DI BILANCIO PARTE CORRENTE

EQUILIBRIO ECONOMICO-FINANZIARIO		COMPETENZA ANNO 2018	COMPETENZA ANNO 2019	COMPETENZA ANNO 2020
Fondo di cassa all'inizio dell'esercizio		486.813,49		
A) Fondo pluriennale vincolato di entrata per spese correnti	(+)	0,00	0,00	0,00
AA) Recupero disavanzo di amministrazione esercizio precedente	(-)	0,00	0,00	0,00
B) Entrate Titoli 1.00 - 2.00 - 3.00	(+)	2.609.938,63	2.081.281,29	2.081.281,29
<i>di cui per estinzione anticipata di prestiti</i>		0,00	0,00	0,00
C) Entrate Titolo 4.02.06 - Contributi agli investimenti direttamente destinati al rimborso dei prestiti da amministrazioni pubbliche	(+)	0,00	0,00	0,00
D) Spese Titolo 1.00 - Spese correnti (netto fondo sval. crediti)	(-)	2.300.463,30	1.757.408,50	1.749.675,83
<i>di cui:</i>				
- fondo pluriennale vincolato		0,00	0,00	0,00
- fondo crediti di dubbia esigibilità		92.872,68	3.477,06	3.886,13
E) Spese Titolo 2.04 - Altri trasferimenti in conto capitale	(-)	0,00	0,00	0,00
F) Spese Titolo 4.00 - Quote di capitale amm.to dei mutui e prestiti obbligazionari	(-)	309.475,33	323.872,79	331.605,46
<i>di cui per estinzione anticipata di prestiti</i>		0,00	0,00	0,00
G) Somma finale (G=A-AA+B+C-D-E-F)		0,00	0,00	0,00
ALTRE POSTE DIFFERENZIALI, PER ECCEZIONI PREVISTE DA NORME DI LEGGE, CHE HANNO EFFETTO SULL'EQUILIBRIO EX ARTICOLO 162, COMMA 6, DEL TESTO UNICO DELLE LEGGI SULL'ORDINAMENTO DEGLI ENTI LOCALI				
H) Utilizzo avanzo di amministrazione per spese correnti	(+)	0,00	0,00	0,00
<i>di cui per estinzione anticipata di prestiti</i>		0,00	0,00	0,00
I) Entrate di parte capitale destinate a spese correnti in base a specifiche disposizioni di legge	(+)	0,00	0,00	0,00
<i>di cui per estinzione anticipata di prestiti</i>		0,00	0,00	0,00
L) Entrate di parte corrente destinate a spese di investimento in base a specifiche disposizioni di legge (concessioni cimiteriali)	(-)	0,00	0,00	0,00
M) Entrate da accensione di prestiti destinate a estinzione anticipata dei prestiti	(+)	0,00	0,00	0,00
EQUILIBRIO DI PARTE CORRENTE (**) O=G+H+I-L+M		0,00	0,00	0,00

C) Si tratta delle entrate in conto capitale relative ai soli contributi agli investimenti destinati al rimborso prestiti corrispondenti alla voce del piano dei conti finanziario con codifica E.4.02.06.00.000.

E) Si tratta delle spese del titolo 2 per trasferimenti in conto capitale corrispondenti alla voce del piano dei conti finanziario con codifica U.2.04.00.00.000.

EQUILIBRI DI BILANCIO PARTE CAPITALE E FINALE (solo per gli Enti locali)*

EQUILIBRIO ECONOMICO-FINANZIARIO		COMPETENZA ANNO 2018	COMPETENZA ANNO 2019	COMPETENZA ANNO 2020
P) Utilizzo avanzo di amministrazione per spese di investimento	(+)	0,00	0,00	0,00
Q) Fondo pluriennale vincolato di entrata per spese in conto capitale	(+)	0,00	0,00	0,00
R) Entrate Titoli 4.00-5.00-6.00	(+)	1.470.000,00	450.000,00	1.547.000,00
C) Entrate Titolo 4.02.06 - Contributi agli investimenti direttamente destinati al rimborso dei prestiti da amministrazioni pubbliche	(-)	0,00	0,00	0,00
I) Entrate di parte capitale destinate a spese correnti in base a specifiche disposizioni di legge	(-)	0,00	0,00	0,00
S1) Entrate Titolo 5.02 per Riscossione crediti di breve termine	(-)	0,00	0,00	0,00
S2) Entrate Titolo 5.03 per Riscossione crediti di medio-lungo termine	(-)	0,00	0,00	0,00

T) Entrate Titolo 5.04 relative a Altre entrate per riduzioni di attività finanziaria	(-)	0,00	0,00	0,00
L) Entrate di parte corrente destinate a spese di investimento in base a specifiche disposizioni di legge (concessioni cimiteriali)	(+)	0,00	0,00	0,00
U) Spese Titolo 2.00 - Spese in conto capitale <i>di cui fondo pluriennale vincolato di spesa</i>	(-)	1.470.000,00	450.000,00	1.547.000,00
V) Spese Titolo 3.01 per Acquisizioni di attività finanziarie	(-)	0,00	0,00	0,00
E) Spese Titolo 2.04 - Altri trasferimenti in conto capitale	(+)	0,00	0,00	0,00
EQUILIBRIO DI PARTE CAPITALE Z = P+Q+R-C-I-S1-S2-T+L-U-V+E		0,00	0,00	0,00
S1) Entrate Titolo 5.02 per Riscossione crediti di breve termine	(+)	0,00	0,00	0,00
S2) Entrate Titolo 5.03 per Riscossione crediti di medio-lungo termine	(+)	0,00	0,00	0,00
T) Entrate Titolo 5.04 relative a Altre entrate per riduzioni di attività finanziaria	(+)	0,00	0,00	0,00
X1) Spese Titolo 3.02 per Concessione crediti di breve termine	(-)	0,00	0,00	0,00
X2) Spese Titolo 3.03 per Concessione crediti di medio-lungo termine	(-)	0,00	0,00	0,00
Y) Spese Titolo 3.04 per Altre spese per acquisizioni di attività finanziarie	(-)	0,00	0,00	0,00
EQUILIBRIO FINALE W = O+Z+S1+S2+T-X1-X2-Y		0,00	0,00	0,00

S1) Si tratta delle entrate del titolo 5 limitatamente alle riscossione crediti di breve termine corrispondenti alla voce del piano dei conti finanziario con codifica E.5.02.00.00.000.

S2) Si tratta delle entrate del titolo 5 limitatamente alle riscossione crediti di medio-lungo termine corrispondenti alla voce del piano dei conti finanziario con codifica E.5.03.00.00.000.

T) Si tratta delle entrate del titolo 5 limitatamente alle altre entrate per riduzione di attività finanziarie corrispondenti alla voce del piano dei conti finanziario con codifica E.5.04.00.00.000.

X1) Si tratta delle spese del titolo 3 limitatamente alle concessione crediti di breve termine corrispondenti alla voce del piano dei conti finanziario con codifica U.3.02.00.00.000.

X2) Si tratta delle spese del titolo 3 limitatamente alle concessione crediti di medio-lungo termine corrispondenti alla voce del piano dei conti finanziario con codifica U.3.03.00.00.000.

Y) Si tratta delle spese del titolo 3 limitatamente alle altre spese per incremento di attività finanziarie corrispondenti alla voce del piano dei conti finanziario con codifica U.3.04.00.00.000.

4. Entrate e spese di carattere non ripetitivo

L'articolo 25, comma 1, lettera b) della legge 31/12/2009, n.196 distingue le entrate ricorrenti da quelle non ricorrenti, a seconda che si riferiscano a proventi la cui acquisizione sia prevista a regime ovvero limitata a uno o più esercizi.

E' definita "a regime" un'entrata che si presenta con continuità in almeno 5 esercizi, per importi costanti nel tempo.

Tutti i trasferimenti in conto capitale sono non ricorrenti a meno che non sia espressamente definiti "continuativi" dal provvedimento o dalla norma che ne autorizza l'erogazione.

E' opportuno includere tra le entrate "non ricorrenti" anche le entrate presenti "a regime" nei bilanci dell'ente, quando presentano importi superiori alla media riscontrata nei cinque esercizi precedenti.

In questo caso le entrate devono essere considerate ricorrenti fino a quando superano tale importo e devono essere invece considerate non ricorrenti quando tale importo viene superato.

Le entrate da concessioni pluriennali che non garantiscono accertamenti costanti negli esercizi e costituiscono entrate straordinarie non ricorrenti sono destinate al finanziamento di interventi di investimento. (vedi punto 3.10 del principio contabile applicato 4/2)

Nel bilancio non sono previste nei primi tre titoli entrate non ricorrenti e spese del titolo I non ricorrenti.

5. Finanziamento della spesa del titolo II

Il titolo II della spesa, al netto del fondo pluriennale vincolato, è finanziato con la seguente previsione di risorse distinta in mezzi propri e mezzi di terzi:

Mezzi propri		
- contributo permesso di costruire	37.181,80	
- contributo permesso di costruire destinato a spesa corrente		
- alienazione di beni		
- saldo positivo delle partite finanziarie		
Totale mezzi propri		37.181,80
Mezzi di terzi		
- mutui		
- prestiti obbligazionari		
- aperture di credito		
- contributi da amministrazioni pubbliche	1.112.818,20	
- contributi da imprese		
- contributi da famiglie		
Totale mezzi di terzi		1.112.818,20
TOTALE RISORSE		1.150.000,00
TOTALE IMPIEGHI AL TITOLO II DELLA SPESA		1.150.000,00

Come indicato dal principio contabile applicato 4/2:

a) La copertura degli investimenti imputati all'esercizio in corso di gestione, può essere costituita da:

- l'accertamento di un'entrata imputata al titolo 4, 5 o 6 delle entrate, a seguito di un'obbligazione giuridica perfezionata o, fino all'esercizio 2016, l'autorizzazione all'indebitamento con legge regionale;
- il saldo corrente dell'esercizio cui è imputata la spesa, risultante dal prospetto degli equilibri allegato al bilancio di previsione.

b) la copertura finanziaria delle spese di investimento imputate agli esercizi successivi a quello in corso di gestione può essere costituita da una delle seguenti modalità alternative:

- l'accertamento di un'entrata imputata al titolo 4, 5 o 6 delle entrate, a seguito di un'obbligazione giuridica perfezionata;
- da una quota del margine corrente di competenza finanziaria dell'equilibrio di parte corrente rappresentato nel prospetto degli equilibri allegato al bilancio di previsione, di importo non superiore ai limiti previsti dal principio contabile generale della contabilità finanziaria. Tale limite identifica la quota della previsione del margine corrente di competenza che può considerarsi consolidata, e costituire copertura agli investimenti imputati agli esercizi futuri compresi nel bilancio di previsione.
- la quota del margine corrente costituita dal 50% delle previsioni riguardanti l'incremento di gettito derivante dall'applicazione di nuove o maggiori aliquote fiscali e derivanti dalla maggiorazione di oneri concessori e sanzioni, formalmente deliberate, stanziare nel bilancio di previsione e non accertate negli ultimi tre esercizi rendicontati, al netto dell'eventuale relativo FCDE. Trattandosi di previsioni di nuove e maggiore entrate, tali risorse non sono comprese nella quota consolidata del margine corrente di cui al precedente punto;
- la quota del margine corrente costituita da riduzioni permanenti della spesa corrente, realizzate nell'esercizio in corso e risultanti da un titolo giuridico perfezionato, non compresa nella quota del margine corrente consolidata.

6. La nota integrativa

La nota integrativa allegata al bilancio di previsione indica come disposto dal comma 5 dell'art.11 del D.Lgs. 23/6/2011 n.118 tutte le seguenti informazioni:

- a) i criteri di valutazione adottati per la formulazione delle previsioni, con particolare riferimento agli stanziamenti riguardanti gli accantonamenti per le spese potenziali e al fondo crediti di dubbia esigibilità, dando illustrazione dei crediti per i quali non è previsto l'accantonamento a tale fondo;
- b) l'elenco analitico delle quote vincolate e accantonate del risultato di amministrazione presunto al 31 dicembre dell'esercizio precedente, distinguendo i vincoli derivanti dalla legge e dai principi contabili, dai trasferimenti, da mutui e altri finanziamenti, vincoli formalmente attribuiti dall'ente;
- c) l'elenco analitico degli utilizzi delle quote vincolate e accantonate del risultato di amministrazione presunto, distinguendo i vincoli derivanti dalla legge e dai principi contabili, dai trasferimenti, da mutui e altri finanziamenti, vincoli formalmente attribuiti dall'ente;
- d) l'elenco degli interventi programmati per spese di investimento finanziati col ricorso al debito e con le risorse disponibili;
- e) nel caso in cui gli stanziamenti riguardanti il fondo pluriennale vincolato comprendono anche investimenti ancora in corso di definizione, le cause che non hanno reso possibile porre in essere la programmazione necessaria alla definizione dei relativi cronoprogrammi;
- f) l'elenco delle garanzie principali o sussidiarie prestate dall'ente a favore di enti e di altri soggetti ai sensi delle leggi vigenti;
- g) gli oneri e gli impegni finanziari stimati e stanziati in bilancio, derivanti da contratti relativi a strumenti finanziari derivati o da contratti di finanziamento che includono una componente derivata;
- h) l'elenco dei propri enti ed organismi strumentali, precisando che i relativi bilanci consuntivi sono consultabili nel proprio sito internet fermo restando quanto previsto per gli enti locali dall'art. 172, comma 1, lettera a) del Tuel;
- i) l'elenco delle partecipazioni possedute con l'indicazione della relativa quota percentuale;
- j) altre informazioni riguardanti le previsioni, richieste dalla legge o necessarie per l'interpretazione del bilancio.

VERIFICA COERENZA DELLE PREVISIONI

7. Verifica della coerenza interna

L'organo di revisione ritiene che le previsioni per gli anni 2018-2020 siano coerenti con gli strumenti di programmazione di mandato, con il documento unico di programmazione e con gli atti di programmazione di settore (piano triennale dei lavori pubblici, programmazione fabbisogno del personale, piano alienazioni e valorizzazione patrimonio immobiliare ecc.)

7.1. Verifica contenuto informativo ed illustrativo del documento unico di programmazione DUP

Il Documento Unico di Programmazione (DUP), è stato predisposto dalla Giunta secondo lo schema dettato dal Principio contabile applicato alla programmazione (Allegato n. 4/1 al D.Lgs. 118/2011).

L'Organo di revisione ha verificato:

- a) la completezza del documento in base ai contenuti previsti dal principio contabile 4/1;

- b) la coerenza interna del DUP con le linee programmatiche di mandato, in quanto, così come è stato predisposto sostituisce la relazione previsionale e programmatica e il piano generale di sviluppo;
- c) la corretta definizione del gruppo dell'amministrazione pubblica con la relativa indicazione degli indirizzi e degli obiettivi di tali organismi;
- d) l'adozione degli strumenti obbligatori di programmazione di settore e la loro coerenza con quanto indicato nel DUP.

Di seguito si analizzano le voci più dettagliatamente.

7.2. Verifica adozione strumenti obbligatori di programmazione di settore e loro coerenza con le previsioni

7.2.1. programma triennale lavori pubblici

Il programma triennale ed elenco annuale dei lavori pubblici di cui all'art. 128 del D.Lgs. 163/2006, è stato redatto conformemente alle indicazioni e agli schemi di cui al DM 11/11/2011 del Ministero delle infrastrutture e dei trasporti.

Lo schema di programma è stato pubblicato per 60 giorni consecutivi.

Nello stesso sono indicati:

- a) i lavori di singolo importo superiore a 100.000 euro;
- b) le priorità e le azioni da intraprendere come richiesto dall'art. 128 del D.Lgs. 163/2006, considerando comunque prioritari i lavori di manutenzione, recupero patrimonio, completamento lavori, progetti esecutivi approvati, interventi con possibilità di finanziamento privato maggioritario;
- c) la stima, nell'elenco annuale, dei tempi di esecuzione (trimestre/anno di inizio e fine lavori);
- d) la stima dei fabbisogni espressi in termini sia di competenza, sia di cassa, al fine del relativo finanziamento in coerenza con i vincoli di finanza pubblica.

Per gli interventi contenuti nell'elenco annuale d'importo superiore a 100.000 euro, ad eccezione degli interventi di manutenzione, la giunta ha provveduto all'approvazione dei progetti preliminari e per quelli di importo inferiore ha approvato uno studio di fattibilità. Per i lavori inclusi nell'elenco annuale è stata perfezionata la conformità urbanistica ed ambientale.

Gli importi inclusi nello schema relativi ad interventi con onere a carico dell'ente trovano riferimento nel bilancio di previsione 2018-2020 ed il crono programma dei pagamenti è compatibile con le previsioni di pagamenti del titolo II indicate nel bilancio di cassa.

Il programma, dopo la sua approvazione consiliare, dovrà essere trasmesso all'Osservatorio dei lavori pubblici.

7.2.2. programmazione del fabbisogno del personale

Le previsioni di bilancio tengono conto del personale in servizio e del fabbisogno previsto per il triennio 2018-2020.

Sulla spesa di personale è stata prevista la somma di € 13.911,72 a titolo di rinnovo contrattuale.

7.2.3. piano delle alienazioni e valorizzazioni immobiliari

Il piano delle alienazioni e valorizzazioni immobiliari è stato inserito nel DUP.

8. Verifica della coerenza esterna

8.1. Pareggio di bilancio e saldo di finanza pubblica

Come disposto dall'art.1 comma 712 della Legge 208/2015, i comuni, le province, le città metropolitane e le province autonome di Trento e Bolzano, devono allegare al bilancio di previsione un prospetto dimostrativo delle previsioni di competenza triennale rilevanti ai fini della verifica del rispetto del saldo di finanza pubblica.

Il saldo quale differenza fra entrate finali e spese finali come eventualmente modificato ai sensi del comma 728 (patto regionale orizzontale), 730 (patto nazionale orizzontale), 731 e 732 deve essere non negativo.

A tal fine le entrate finali sono quelle ascrivibili ai titoli 1,2,3,4 e 5 e le spese finali quelle ascrivibili ai titoli 1,2, e 3 dello schema di bilancio ex D.Lgs 118/2011.

In caso di mancato conseguimento del saldo di cui al comma 710, nell'anno successivo a quello dell'inadempienza:

a) l'ente locale è assoggettato ad una riduzione del fondo sperimentale di riequilibrio o del fondo di solidarietà comunale in misura pari all'importo corrispondente allo scostamento registrato. Le province della Regione siciliana e della regione Sardegna sono assoggettate alla riduzione dei trasferimenti erariali nella misura indicata al primo periodo. Gli enti locali delle regioni Friuli Venezia Giulia e Valle d'Aosta e delle province autonome di Trento e di Bolzano sono assoggettati ad una riduzione dei trasferimenti correnti erogati dalle medesime regioni o province autonome in misura pari all'importo corrispondente allo scostamento registrato. In caso di incapienza gli enti locali sono tenuti a versare all'entrata del bilancio dello Stato le somme residue presso la competente sezione di tesoreria provinciale dello Stato, al Capo X dell'entrata del bilancio dello Stato, al capitolo 3509, articolo 2. In caso di mancato versamento delle predette somme residue nell'anno successivo a quello dell'inadempienza, il recupero è operato con le procedure di cui ai commi 128 e 129 dell'articolo 1 della legge 24 dicembre 2012, n. 228;

b) la regione è tenuta a versare all'entrata del bilancio dello Stato, entro sessanta giorni dal termine stabilito per la trasmissione della certificazione relativa al rispetto del pareggio di bilancio, l'importo corrispondente allo scostamento registrato. In caso di mancato versamento si procede al recupero di detto scostamento a valere sulle giacenze depositate a qualsiasi titolo nei conti aperti presso la tesoreria statale. Trascorso inutilmente il termine dei trenta giorni dal termine di approvazione del rendiconto della gestione per la trasmissione della certificazione da parte della regione, si procede al blocco di qualsiasi prelievo dai conti della tesoreria statale sino a quando la certificazione non è acquisita;

c) l'ente non può impegnare spese correnti, per le regioni al netto delle spese per la sanità, in misura superiore all'importo dei corrispondenti impegni effettuati nell'anno precedente a quello di riferimento;

d) l'ente non può ricorrere all'indebitamento per gli investimenti; i mutui e i prestiti obbligazionari posti in essere con istituzioni creditizie o finanziarie per il finanziamento degli investimenti o le aperture di linee di credito devono essere corredati da apposita attestazione da cui risulti il conseguimento dell'obiettivo di cui al primo periodo relativo all'anno precedente. L'istituto finanziatore o l'intermediario finanziario non può procedere al finanziamento o al collocamento del prestito in assenza della predetta attestazione;

e) l'ente non può procedere ad assunzioni di personale a qualsiasi titolo, con qualsivoglia tipologia contrattuale, ivi compresi i rapporti di collaborazione coordinata e continuativa e di somministrazione, anche con riferimento ai processi di stabilizzazione in atto. E' fatto altresì divieto agli enti di stipulare contratti di servizio con soggetti privati che si configurino come elusivi della presente disposizione;

f) l'ente è tenuto a rideterminare le indennità di funzione ed i gettoni di presenza del presidente, del sindaco e dei componenti della giunta in carica nell'esercizio in cui è avvenuta la violazione, con una riduzione del 30 per cento rispetto all'ammontare risultante alla data del 30 giugno 2014.

Dalla verifica della coerenza delle previsioni con l'obiettivo di saldo risulta un saldo non negativo così determinato:

EQUILIBRIO DI BILANCIO DI CUI ALL'ART.9 DELLA LEGGE N.243/2012		COMPETENZA ANNO 2018	COMPETENZA ANNO 2019	COMPETENZA ANNO 2020
A1) Fondo pluriennale vincolato di entrata per spese correnti	(+)	0,00	0,00	0,00
A2) Fondo pluriennale vincolato di entrata per spese in conto capitale al netto delle quote finanziate da debito	(+)	0,00	0,00	0,00
A3) Fondo pluriennale vincolato di entrata per partite finanziarie	(+)	0,00	0,00	0,00
A) Fondo pluriennale vincolato di entrata (A1+A2+A3)	(+)	0,00	0,00	0,00
B) Titolo 1 – Entrate correnti di natura tributaria, contributiva e perequativa	(+)	1.481.500,75	1.003.879,79	1.003.879,79
C) Titolo 2 – Trasferimenti correnti	(+)	39.598,00	33.300,00	33.300,00
D) Titolo 3 – Entrate extratributarie	(+)	1.088.839,88	1.044.101,50	1.044.101,15
E) Titolo 4 – Entrate in c/capitale	(+)	1.150.000,00	450.000,00	1.547.000,00
F) Titolo 5 – Entrate da riduzione di attività finanziarie	(+)	0,00	0,00	0,00
G) SPAZI FINANZIARI ACQUISITI	(+)	0,00	0,00	0,00
H1) Titolo 1 – Spese correnti al netto del fondo pluriennale vincolato	(+)	2.300.463,30	1.757.408,50	1.749.675,83
H2) Fondo pluriennale vincolato di parte corrente	(+)	0,00	0,00	0,00
H3) Fondo crediti di dubbia esigibilità di parte corrente ⁽¹⁾	(-)	92.872,68	3.477,06	3.886,13
H4) Fondo contenzioso (destinato a confluire nel risultato di amm.ne)	(-)	0,00	0,00	0,00
H5) Altri accantonamenti (destinati a confluire nel risultato di amm.ne) ⁽²⁾	(-)	0,00	0,00	0,00
H) Titolo 1 – Spese correnti valide ai fini dei saldi di finanza pubblica (H=H1+H2-H3-H4-H5)	(+)	2.207.590,62	1.753.931,44	1.745.789,70
I1) Titolo 2 – Spese in c/ capitale al netto del fondo pluriennale vincolato	(+)	1.470.000,00	450.000,00	1.547.000,00
I2) Fondo pluriennale vincolato in c/ capitale al netto delle quote finanziate da debito	(+)	0,00	0,00	0,00
I3) Fondo crediti di dubbia esigibilità in c/ capitale ⁽¹⁾	(-)	0,00	0,00	0,00
I4) Altri accantonamenti (destinati a confluire nel risultato di amministrazione) ⁽²⁾	(-)	0,00	0,00	0,00
I) Titolo 2 – Spese in c/ capitale valide ai fini dei saldi di finanza pubblica (I=I1+I2-I3-I4)	(+)	1.470.000,00	450.000,00	1.547.000,00
L1) Titolo 3 – Spese per incremento di attività finanziaria al netto del fondo pluriennale vincolato	(+)	0,00	0,00	0,00
L2) fondo pluriennale vincolato per partite finanziarie		0,00	0,00	0,00
L) titolo 3 – spese per incremento di attività finanziarie (L=L1+L2)		0,00	0,00	0,00
M) Spazi finanziari ceduti	(-)	0,00	0,00	0,00
N) EQUILIBRI DI BILANCIO AI SENSI DELL'ART. 9 DELLA LEGGE N.243/2012		82.348,01	327.349,85	335.491,59

A) ENTRATE CORRENTI

Per quanto concerne le entrate tributarie, che costituiscono le entrate correnti di più rilevante ammontare per l'Ente, si è tenuto conto degli effetti apportati dall'entrata in vigore della legge di bilancio 2018 che ha prorogato il blocco degli aumenti dei tributi comunali a tutto il 2018, estendendo la previsione della precedente legge 208/2015 che sospendeva l'efficacia delle delibere comunali nella parte in cui prevedevano aumenti dei tributi e delle addizionali ai livelli di aliquote o tariffe con espressa esclusione per le tariffe della Tari che devono, invece, garantire l'integrale copertura dei costi del servizio.

Per l'esercizio 2018, pertanto, non si è provveduto ad alcun aumento di imposte e tasse.

E' stata considerata la legge n.208 del 28 dicembre 2015 (Legge di stabilità per l'anno 2016) che ha previsto l'abrogazione della TASI sull'abitazione principale, l'esenzione dall'IMU per i terreni agricoli e altre esenzioni di impatto minore che hanno riguardato sia l'IMU che la TASI.

Le previsioni per il triennio 2018-2020 del comune di Galeata non tengono conto dell'azzeramento della TASI in quanto non è mai stata applicata, e nemmeno della riduzione della quota di alimentazione del fondo di solidarietà comunale con gli introiti dell'IMU che il legislatore ha posto in essere a compensazione della minore entrata derivante dall'abolizione del tributo sulla prima casa.

Lo stanziamento dell'IMU, al fine di incentivare l'avvio di nuove attività produttive, e alleggerire la pressione fiscale, è stato deliberato dall'Amministrazione con le seguenti aliquote ridotte:

A) Aliquota ridotta al 9,5 per mille per immobili a destinazione artigianale, industriale e commerciale (classificati o classificabili in categoria A/10, C/1, C/3, C/4, D/1, D/2, D/3, D/4, D/6, D/7, D/8) posseduti a titolo di proprietà o diritto reale di godimento o in qualità di locatore finanziario da società di persone, società di capitali, società cooperative, enti, associazioni ed imprese individuali e direttamente utilizzate dalle stesse per lo svolgimento della propria attività, (ad esclusione di immobili utilizzati per lo svolgimento di attività rientranti nel settore bancario, finanziario, assicurativo);

B) Aliquota ridotta al 7,6 per mille per immobili a destinazione artigianale, industriale e commerciale (classificati o classificabili in categoria A/10, C/1, C/3, C/4, D/1, D/2, D/3, D/4, D/6, D/7, D/8) posseduti a titolo di proprietà o diritto reale di godimento o in qualità di locatore finanziario da società di persone, società di capitali, società cooperative, enti, associazioni ed imprese individuali e direttamente utilizzate dalle stesse per lo svolgimento della propria attività, limitatamente ai primi 3 anni, a far data dal 01/01/2018, di apertura dell'attività o al trasferimento/apertura di una nuova sede con attività già avviata in altro Comune (ad esclusione di immobili utilizzati per lo svolgimento di attività rientranti nel settore bancario, finanziario, assicurativo).

Si confermano per l'anno 2018 le stesse aliquote del 2015:

Aliquota ridotta al 4 per mille per l'abitazione principale nella categorie catastali A/1, A/8 e A/9 e relative pertinenze;

Aliquota di base al 9,6 per mille per tutte le tipologie non comprese in quelle precedenti.

Ai fini della verifica dell'attendibilità delle entrate e congruità delle spese previste per gli esercizi 2018-2020, alla luce della manovra disposta dall'ente, sono state analizzate in particolare le voci di bilancio appresso riportate.

(L'art. 1, comma 26 della legge 208/2015 ha disposto la sospensione dell'efficacia delle deliberazioni degli enti locali in cui prevedono aumenti dei tributi e delle addizionali rispetto ai livelli di aliquote o tariffe applicabili per l'anno 2017 con esclusione della TARI)

Imposta municipale propria

Il gettito, determinato sulla base:

- dell'art. 1, comma 380 della Legge 24/12/2012 n. 228;
- delle aliquote per l'anno 2017 in variazione rispetto all'aliquota base ai sensi dei commi da 6 a 10 dell'art. 13 D.L. n. 201 del 6/12/2011 e sulla base del regolamento del tributo

L'ente dovrà provvedere a norma dell'art. 31, comma 20 della Legge 27/12/2002 n. 289 a comunicare ai proprietari la natura di area fabbricabile del terreno posseduto.

Addizionale comunale Irpef

L'ente ha disposto la conferma dell'addizionale comunale Irpef da applicare per l'anno 2018.

Il gettito è previsto in euro 142.000,00. (L'accertamento dell'addizionale comunale all'IRPEF, oltre che per cassa, può avvenire anche sulla base delle entrate accertate nell'esercizio finanziario del secondo anno precedente quello di riferimento, anche se non superiore alla somma degli incassi in conto residui e in conto competenza rispettivamente dell'anno precedente e del secondo anno precedente quello di riferimento).

TARI

La tariffa è determinata sulla base della copertura integrale dei costi di investimento e di esercizio del servizio rifiuti compresi quelli relativi alla realizzazione ed esercizio della discarica ad esclusione dei costi relativi ai rifiuti speciali al cui smaltimento provvedono a proprie spese i relativi produttori comprovandone il trattamento.

Le modalità di commisurazione della tariffa è stata fatta sulla base del criterio medio-ordinari (ovvero in base alla quantità e qualità medie ordinarie di rifiuti prodotti per unità di superficie in relazione agli usi e alla tipologia di attività svolte) e non sull'effettiva quantità di rifiuti prodotti.

La disciplina dell'applicazione del tributo sarà approvata con regolamento dal Consiglio comunale.

T.O.S.A.P. (Tassa sull'occupazione di spazi ed aree pubbliche)

Il gettito della tassa sull'occupazione di spazi e aree pubbliche è stato stimato in euro 30.000,00, in linea rispetto alla somma accertata con il rendiconto 2016.

Trasferimenti correnti dallo Stato

Il gettito dei trasferimenti erariali è stato previsto sulla base della comunicazione del Ministero dell'Interno.

Sanzioni amministrative da codice della strada

I proventi da sanzioni amministrative sono gestiti dall'Unione dei Comuni della Romagna Forlivese - Unione Montana alla quale il comune di Galeata ha affidato l'intero servizio.

I proventi da sanzioni amministrative sono per il 2018 pari ad € 8.907,00:

Il fondo crediti dubbia esigibilità per tale entrata non è stato previsto in quanto l'entrata è contabilizzata nel bilancio dell'Unione di comuni della Romagna Forlivese e riservata a consuntivo al comune di Galeata.

Allo stesso modo è l'Unione di comuni a destinare con atto di giunta le somme negli interventi di spesa alle finalità di cui agli art. 142 e 208, comma 4, del codice della strada, come modificato dalla legge n.120 del 29/07/2010.

B) SPESE PER TITOLI E MACROAGGREGATI

Le previsioni degli esercizi 2018-20220 per macroaggregati di spesa corrente confrontate con la spesa risultante dalla previsione definitiva 2017 è la seguente:

Macroaggregati		Prev. Def. 2017	Previsione 2018	Previsione 2019	Previsione 2020
101	Redditi da lavoro dipendente	560.570,38	533.450,05	528.450,05	528.450,05
102	Imposte e tasse a carico ente	52.704,51	49.424,96	49.424,96	49.424,96
103	Acquisto beni e servizi	1.028.197,50	894.930,83	504.633,15	508.628,72
104	Trasferimenti correnti	578.806,52	523.687,05	514.610,50	514.610,50
105	Trasferimenti di tributi				
106	Fondi perequativi				
107	Interessi passivi	132.909,72	124.930,02	116.232,63	104.095,32
108	Altre spese per redditi di capitale				
109	Rimborsi e poste correttive delle entrate	19.000,00	22.000,00		
110	Altre spese correnti	117.321,11	152.040,39	44.057,21	44.466,28
	TOTALE	2.489.509,74	2.300.463,30	1.757.408,50	1.749.675,83

Spese di personale

La spesa per redditi di lavoro dipendente prevista per gli esercizi 2018-2020, tiene conto della programmazione del fabbisogno, del piano delle assunzioni e:

0 dei vincoli disposti dall'art. 3, comma 5 e 5 quater del D.L. 90/2014 sulle assunzioni di personale a tempo indeterminato;

0 dei vincoli disposti dall'art. 9, comma 28 del D.L. 78/2010 sulla spesa per personale a tempo determinato, con convenzioni o con contratti di collaborazione coordinata e continuativa; che obbligano a non superare la spesa dell'anno 2009 (o media triennio 2007-2009) di euro 7.904,00;

0 dell'obbligo di riduzione della spesa di personale disposto dall'art. 1 comma 557 della Legge 296/2006 rispetto a valore medio del triennio 2011/2013 che risulta di euro 581.091,40;

L'organo di revisione ha provveduto ai sensi dell'**articolo 19, punto 8, della Legge 448/2001**, ad accertare che i documenti di programmazione del fabbisogno di personale siano improntati al rispetto del principio di riduzione complessiva della spesa, previsto dall'**articolo 39 della Legge n. 449/1997**.

Tali spese sono così distinte ed hanno la seguente incidenza:

Spese per il personale ex art. 1, c. 557, legge n. 296/ 2006 o c. 562	Media 2011/2013	previsione 2018	previsione 2019	previsione 2020
	Spese macroaggregato 101		533.450,05	533.450,05
Spese macroaggregato 103		6.770,00	6.770,00	6.770,00
Irapp macroaggregato 102		33.843,61	33.843,61	33.843,61
Altre spese: reiscrizioni imputate all'esercizio successivo		0,00	0,00	0,00
Altre spese: da specificare: spese macroaggregato 104		163.393,27	163.393,27	163.393,27
Altre spese: da specificare.....		0,00	0,00	0,00
Altre spese: da specificare.....		0,00	0,00	0,00
Totale spese di personale (A)		737.456,93	737.456,93	737.456,93
(-) Componenti escluse (B)		166.334,30	166.334,30	166.334,30
(=) Componenti assoggettate al limite di spesa A-B	581.091,40	571.122,63	571.122,63	571.122,63

La previsione per gli anni 2018, 2019 e 2020 è inferiore alla spesa media del triennio 2011/2013 che era pari a euro 581.091,40.

Si da atto, inoltre, che la spesa di personale tiene conto di quanto disposto dall'art.23 del decreto legislativo n.75 del 25/05/2017 il quale dispone che a decorrere dal 1° gennaio 2017, l'ammontare complessivo delle risorse destinate annualmente al trattamento accessorio del personale non può superare il corrispondente importo destinato per l'anno 2016.

Spese per incarichi di collaborazione autonoma (art.46 D.L. 25 giugno 2008, n.112 - conv. nella Legge 133/2008)

I contratti di collaborazione potranno essere stipulati con riferimento alle attività istituzionali stabilite dalla Legge e con riferimento al programma sottoposto all'approvazione del Consiglio.

L'ente pubblica regolarmente nel sito istituzionale i provvedimenti di incarico con l'indicazione dei soggetti percettori, della ragione dell'incarico e del compenso.

Spese per acquisto beni e servizi

La previsione di spesa tiene conto dei vincoli posti dal saldo di finanza pubblica, dal piano triennale di contenimento delle spese di cui all'art. 2, commi da 594 a 599 della Legge 244/2007, delle riduzioni di spesa disposte dall'art. 6 del D.L. 78/2010 e di quelle dell'art. 1, commi 146 e 147 della Legge 24/12/2012 n. 228.

In particolare le previsioni per gli anni 2018-2020 rispettano i seguenti limiti:

Tipologia spesa	Rendiconto 2009	Riduzione disposta	Limite di spesa	Previsione 2018	Previsione 2019	Previsione 2020
Studi e consulenze	0,00	8400,00%	0,00	0,00	0,00	0,00
Relazioni pubbliche, convegni, mostre, pubblicità e rappresentanza	45,363.82	80,00%	9,072.76	200,00	200,00	200,00
Sponsorizzazioni	0,00	100,00%	0,00	0,00	0,00	0,00
Missioni	3,000.00	50,00%	1,500.00	1,000.00	1,000.00	1,000.00
Formazione	350.00	50,00%	175.00	770,00	770,00	770,00
Totale	48,713.82		10,747.76	1.970,00	1.970,00	1.970,00

La Corte costituzionale con sentenza 139 del 2012 e la Sezione Autonomie della Corte dei Conti con delibera 26 del 20/12/2013, hanno stabilito che deve essere rispettato il limite complessivo ed è consentito che lo stanziamento in bilancio fra le diverse tipologie avvenga in base alle necessità derivanti dalle attività istituzionali dell'ente.

Fondo crediti di dubbia esigibilità

FONDO CREDITI DUBBIA ESIGIBILITA' (FCDE)

L'allegato n.214 "Principio contabile applicato concernente la contabilità finanziaria" richiamato dall'art.3 del Decreto Legislativo 23 giugno 2011 n.118 così come modificato da decreto legislativo 10 agosto 2014 n.126, in particolare al punto 3.3 e all'esempio n.5 in appendice, disciplina l'accantonamento al fondo crediti di dubbia esigibilità a fronte di crediti di dubbia e difficile esazione accertati nell'esercizio.

A tal fine è previsto che nel bilancio di previsione venga stanziata una apposita posta contabile, denominata "Accantonamento al fondo crediti di dubbia esigibilità" il cui ammontare è determinato in considerazione della dimensione degli stanziamenti relativi ai crediti che si prevede si formeranno nell'esercizio, della loro natura e dell'andamento del fenomeno negli ultimi cinque esercizi precedenti.

Tale accantonamento non risulterà oggetto di impegno e genererà pertanto un'economia di bilancio destinata a confluire nel risultato di amministrazione come quota accantonata.

Il medesimo principio contabile è stato integrato dall'art.1 comma 509 della Legge 23 dicembre 2014 n.190 (Legge di stabilità 2015), che prevede: "con riferimento agli enti locali, nel 2015 è stanziata in bilancio una quota dell'importo dell'accantonamento quantificato nel prospetto, riguardante il fondo crediti di dubbia esigibilità allegato al bilancio di previsione pari almeno al 36 per cento, se l'ente non ha aderito alla sperimentazione di cui all'articolo 36, e al 55 per cento, se l'ente ha aderito alla predetta sperimentazione.

Per tutti gli enti locali lo stanziamento di bilancio riguardante il fondo crediti dubbia esigibilità avrebbe dovuto essere pari almeno all'85% nel 2018, mentre dal 2019 pari al 100%.

La legge di stabilità 2018 ha introdotto alcuni correttivi. Se da un lato, infatti, tale istituto è nato nel contesto dell'armonizzazione contabile con l'obiettivo di congelare nei bilanci degli enti, sottraendole alla capacità di spesa, quelle parti di entrata a rischio di insoluto, dall'altra, man mano che le nuove regole sono entrate a regime, per molti enti l'accantonamento al FCDE è diventato troppo pesante, rischiando di pregiudicare gli equilibri e di sottrarre alla programmazione risorse che poi, a consuntivo, si rilevano spendibili.

Da qui i richiamati correttivi introdotti dalla legge di bilancio che prevedono, tra l'altro, una maggiore spalmatura dell'accantonamento minimo che ogni ente è tenuto ad effettuare e precisamente : 75% nel 2018, 85% nel 2019, 95% nel 2020 e 100% nel 2021.

In via generale non richiedono l'accantonamento al fondo crediti di dubbia esigibilità i trasferimenti da altre amministrazioni pubbliche, i crediti assistiti da fidejussione e le entrate tributarie accertate per cassa.

La determinazione dell'accantonamento al fondo crediti di dubbia esigibilità è stata preceduta da una dettagliata e puntuale analisi delle partite creditorie dell'Ente, che ha fatto sì che venissero individuate ulteriori tipologie di entrate in relazione alle quali non si è ritenuto di provvedere all'accantonamento al fondo crediti di dubbia esigibilità.

Si è pertanto provveduto a:

1) **individuare le poste di entrata che potevano dare luogo alla formazione di crediti di dubbia e difficile esazione.**

Considerate le suddette esclusioni, sono state individuate quali risorse d'incerta riscossione, la Tariffa Rifiuti (TARI) (entrata tributaria non accertata per cassa) con il relativo recupero evasione tributaria ed i canoni di locazione degli immobili dell'ente.

In considerazione del fatto che la TARI non transiterà più nel bilancio dall'esercizio 2019 anche l'accantonamento al FCDE risulterà notevolmente ridotto a partire da tale annualità in quanto la tariffa relativa alla TARI e il relativo recupero dell'evasione risultava essere la posta di bilancio di maggiore rilievo ai fini della determinazione di accantonamento al fondo.

Non sono stati considerati i proventi da sanzioni amministrative da codice della strada in quanto l'entrata viene accertata e incassata nel bilancio dell'Unione di Comuni della Romagna Forlivese e trasferite poi a consuntivo agli Enti di appartenenza.

Il Fondo Crediti di Dubbia Esigibilità è stato determinato utilizzando il metodo della media semplice utilizzando l'opzione alternativa prevista dal principio contabile.

Tale modalità consente di sommare agli incassi di competenza anche quelli avvenuti nell'anno successivo in conto residui attivi dell'anno precedente.

In tal caso il principio contabile prevede la necessità di retrocedere di un anno gli esercizi di riferimento per il calcolo del FCDE, in modo tale da avere a disposizione i dati della riscossione dell'esercizio successivo. Per il suddetto calcolo si è, pertanto, preso a riferimento il quinquennio 2012-2016, calcolando per il triennio

2012-2014 il rapporto tra gli incassi totali e gli accertamenti di competenza, mentre per gli anni 2015 e 2016 si è calcolato il rapporto sulla base della formula seguente:

$$\frac{\text{incassi di competenza es. } X + \text{incassi esercizio } X+1 \text{ in c/residui}}{X \text{ accertamenti esercizio } X}$$

Sulla base di questo esposto lo stanziamento di bilancio per questa voce è stato pari rispettivamente al 75 % per il 2018, 85% per il 2019 e 95% per il 2020 nelle risultanze come da prospetto di seguito riportato:

FCDE 2018	FCDE 2019	FCDE 2020
€ 92.872,68	€ 3.477,06	€ 3.886,13

Nell'attuale bilancio, al fine di favorire la formazione di una quota di avanzo adeguata a tale scopo si è provveduto ad iscriverne tra le uscite una posta non soggetta ad impegno, creando così una componente positiva nel futuro calcolo del risultato di amministrazione (risparmio forzoso).

Media semplice tra totale riscosso e accertato per Tari (cap.520, 525 e 10012)

Anno	Accertamento in competenza (A)	Riscossioni in competenza e in conto residui effettuate in T (R)	Quota riscossione (QR= R/A)	Complemento a 100 (100-QR)	previsione di bilancio 2018	Accantonamento a FCDE	Accantonamento a FCDE 2018 pari al 75%
2012	€ 4.673,60	€ 12.906,11					
2013	€ 424.725,89	€ 190.277,06					
2014	€ 416.983,00	€ 396.927,41					
		Riscossioni in competenza effettuate in T e in T+1 in conto residui T (R)					
2015	€ 424.686,87	€ 361.241,10					
2016	€ 469.939,50	€ 343.258,83					
Totali	€ 1.741.008,85	€ 1.304.610,51	74,93%	25,07%	€ 477.620,96	€ 119.739,57	€ 89.804,68

Media semplice tra totale riscosso e accertato per Affitti (cap.3820)

Anno	Accertamento in competenza (A)	Riscossioni in competenza e in conto residui effettuate in T (R)	Quota riscossione (QR= R/A)	Complemento a 100 (100-QR)	previsione di bilancio 2018	Accantonamento a FCDE	Accantonamento a FCDE 2018 pari al 75%
2012	€ 80.328,60	€ 37.124,83					
2013	€ 71.692,71	€ 97.863,56					
2014	€ 70.228,70	€ 72.408,24					
		Riscossioni in competenza effettuate in T e in T+1 in conto residui T (R)					
2015	€ 64.683,34	€ 59.311,15					
2016	€ 63.559,00	€ 60.002,28					
Totali	€ 350.492,35	€ 326.710,06	93,21%	6,79%	€ 60.245,42	€ 4.090,66	€ 3.068,00

Totale quota da accantonare come FCDE al cap.3586/2018

€ 92.872,68

FCDE 2019

Media semplice tra: totale riscosso e accertato per Affitti (cap.3820)

Anno	Accertamento in competenza (A)	Riscossioni in competenza e in conto residui effettuate in T (R)	Quota riscossione (QR= R/A)	Complemento a 100 (100-QR)	previsione di bilancio 2018	Accantonamento a FCDE	Accantonamento a FCDE 2019 pari al 85%
2012	€ 80.328,60	€ 37.124,83					
2013	€ 71.692,71	€ 97.863,56					
2014	€ 70.228,70	€ 72.408,24					
		Riscossioni in competenza effettuate in T e in T+1 in conto residui T (R)					
2015	€ 64.683,34	€ 59.311,15					
2016	€ 63.559,00	€ 60.002,28					
Totali	€ 350.492,35	€ 326.710,06	93,21%	6,79%	€ 60.245,42	€ 4.090,66	€ 3.477,06

Totale quota da accantonare come FCDE al cap.3586/2019

€ 3.477,06

FCDE 2020

Media semplice tra totale riscosso e accertato per Affitti (cap.3820)

Anno	Accertamento in competenza (A)	Riscossioni in competenza e in conto residui effettuate in T (R)	Quota riscossione (QR= R/A)	Complemento a 100 (100-QR)	previsione di bilancio 2018	Accantonamento a FCDE	Accantonamento a FCDE 2020 pari al 95%
2012	€ 80.328,60	€ 37.124,83					
2013	€ 71.692,71	€ 97.863,56					
2014	€ 70.228,70	€ 72.408,24					
		Riscossioni in competenza effettuate in T e in T+1 in conto residui T (R)					
2015	€ 64.683,34	€ 59.311,15					
2016	€ 63.559,00	€ 60.002,28					
Totali	€ 350.492,35	€ 326.710,06	93,21%	6,79%	€ 60.245,42	€ 4.090,66	€ 3.886,13

Totale quota da accantonare come FCDE al cap.35886/2020

€ 3.886,13

ALTRI ACCANTONAMENTI / FONDI ISCRITTI A BILANCIO

FONDI RISCHI

Ai sensi del principio contabile applicato concernente la contabilità finanziaria di cui all'Allegato 4/2 al D.Lgs. 118/2011 s.m.i. - punto 5.2 lettera h) in presenza di contenzioso con significativa probabilità di soccombenza è necessario che l'Ente costituisca un apposito "Fondo Rischi".

Le somme stanziare a tale fondo non utilizzate, costituiscono a fine esercizio economie che confluiscono nella quota vincolata del risultato di amministrazione (risparmio forzoso).

Tale fondo non è stato costituito in quanto non vi sono allo stato attuale cause in corso che richiedano tale accantonamento. Ci si riserva di effettuare, comunque, ulteriori valutazioni in sede di approvazione del rendiconto 2017 relativamente alle cause in essere ed alla quantificazione del rischio di soccombenza.

FONDO A COPERTURA PERDITE SOCIETA' PARTECIPATE

Ai sensi della Legge 27/12/2013 n.147 — legge di stabilità 2014, arti, commi 550 e seguenti, nel caso in cui le Società partecipate, ivi comprese le Aziende Speciali e le istituzioni, presentino un risultato di esercizio o saldo finanziario negativo, le pubbliche amministrazioni locali partecipanti accantonano nell'anno successivo in apposito fondo vincolato un importo pari al risultato negativo non immediatamente ripianato, in misura proporzionale alla quota di partecipazione.

La suddetta norma prevede che tali accantonamenti si applichino a decorrere dall'esercizio finanziario 2015, a valere sui risultati 2014. In caso di risultato negativo l'Ente partecipante accantona, in misura proporzionale alla quota di partecipazione, una somma pari: al 25% per il 2015, al 50% per il 2016, al 75% per il 2017 del risultato negativo conseguito nell'esercizio precedente.

Non avendo ancora disponibili i dati definitivi dalle società, al momento questo fondo non è stato costituito.

FONDO PER INDENNITA' DI FINE MANDATO DEL SINDACO

L'indennità di fine mandato prevista in bilancio, non dovrà essere impegnata al termine dell'esercizio, e confluirà nella quota accantonata del risultato di amministrazione dell'esercizio 2018. Le quote precedenti sono già confluite nel risultato di amministrazione 31/12/2016, mentre la quota relativa all'esercizio 2017 confluirà nel risultato di amministrazione al 31/12/2017.

FONDO DI RISERVA

Tale fondo è stato costituito nella misura seguente:

anno 2018 € 7.000,00 pari allo 0,30% delle spese correnti;
anno 2019 € 7.000,00 pari allo 0,40% delle spese correnti;
anno 2020 € 7.000,00 pari allo 0,40% delle spese correnti.

Tali stanziamenti rispettano i limiti previsti dall'art.166 del D.Lgs.n.267/2000 in base al quale lo stanziamento al fondo non deve essere inferiore allo 0,30 e non può superare il 2 per cento del totale delle spese correnti inizialmente previste a bilancio.

Ai sensi del comma 2 bis del citato articolo 166 la metà della quota minima prevista dai commi 1 e 2 ter è riservata alla copertura di eventuali spese non prevedibili, la cui mancata effettuazione comporterebbe danni certi all'amministrazione.

FONDO PLURIENNALE VINCOLATO

Il fondo pluriennale vincolato (FPV) è un nuovo istituto previsto dal D.Lgs. n.118/2011 è un saldo finanziario costituito da risorse già accertate destinate al finanziamento di obbligazioni passive dell'ente già impegnate, ma esigibili in esercizi successivi a quello in cui è stata accertata l'entrata, che garantisce la copertura di spese imputate agli esercizi successivi a quello in corso e rende evidente la distanza temporale intercorrente tra l'acquisizione dei finanziamenti e l'effettivo impiego di tali risorse.

Secondo il nuovo principio contabile della competenza finanziaria potenziata gli impegni finanziati da entrate a specifica destinazione, di parte corrente o investimenti, sono imputati negli esercizi in cui l'obbligazione diventerà esigibile. Questo comporta che lo stanziamento di spesa riconducibile all'originario finanziamento può essere ripartito pro-quota in più esercizi, attraverso l'impiego del cosiddetto "Fondo pluriennale Vincolato". Il FPV ha proprio lo scopo di fare convivere l'imputazione della spesa secondo questo principio (competenza potenziata) con l'esigenza di evitare la formazione di componenti di avanzo o disavanzo artificiose, e questo a partite dalla nascita del finanziamento e fino all'esercizio in cui la prestazione connessa con l'obbligazione passiva avrà termine. Questa tecnica contabile consente di evitare sul nascere la formazione di residui passivi che, nella nuova ottica, hanno origine solo da debiti effettivamente liquidi ed esigibili sorti nello stesso esercizio di imputazione contabile. Il fenomeno dell'accumolo progressivo di residui attivi e passivi di esito incerto e d'incerta collocazione temporale, pertanto, non trova più spazio nel nuovo ordinamento degli enti locali. La normativa in materia contabile estende l'impiego della tecnica del fondo pluriennale vincolato anche a casistiche diverse

FONDO DI RISERVA DI CASSA

Con l'avvio della contabilità armonizzata ed a seguito della reintroduzione della previsione di cassa nel primo anno del triennio, è stato previsto l'obbligo di stanziare, nel primo esercizio del bilancio di previsione finanziario, un fondo di riserva di cassa non inferiore allo 0,2 per cento delle spese finali da utilizzarsi con deliberazioni dell'organo esecutivo.

Lo stanziamento iscritto nel bilancio ammonta ad € 10.000,00 ed è rispettoso di tale limite.

ELENCO DEGLI INTERVENTI PROGRAMMATI PER SPESE DI INVESTIMENTO FINANZIATI CON IL RISORSO AL DEBITO E CON LE RISORSE DISPONIBILI.

Nell'ambito del nuovo documento di programmazione finanziaria sono previsti i seguenti interventi finanziati con l'indicazione delle relative fonti di finanziamento:

Anno 2018

Intervento	Importo	Finanziamento
Lavori di ampliamento e riqualificazione degli impianti di pubblica illuminazione. (Cap.10013)	€ 320.000,00	Contrazione di mutuo (Cap.10024)
Completamento delle opere di urbanizzazione nella Via Zannetti. (Cap.10023)	€ 350.000,00	Finanziamento statale (Cap.10025)
Lavori di adeguamento sismico e riqualificazione energetica edifici strategici (quarto stralcio). Scuola secondaria di primo grado Flavio Biondo. (Cap.10011)	€ 800.000,00	€ 700.000,00 Finanziamento statale (Cap.4737)
		€ 62.818,20 Finanziamento dalla Provincia FC (Cap.5723)
		€ 37.181,80 proventi da permessi a costruire (Cap.6001)

Anno 2019

Intervento	Importo	Finanziamento
Lavori di adeguamento sismico e riqualificazione energetica edifici strategici sede comunale 1° stralcio. (Cap.10012)	€ 350.000,00	Finanziamento statale (Cap.10009)
Lavoro di messa in sicurezza e riqualificazione energetica dello stadio comunale. (Cap.10001)	€ 100.000,00	€ 30.000,00 proventi da permessi a costruire (Cap.6001)
		Finanziamento reg.le (Cap.10002)

Anno 2020

Intervento	Importo	Finanziamento
Lavori di completamento stadio comunale. (Cap.10001)	€ 900.000,00	Finanziamento reg.le (Cap.10002)
Lavori di adeguamento sismico e riqualificazione energetica edifici strategici sede comunale 2° stralcio. (Cap.10012)	€ 647.000,00	Finanziamento statale (Cap.10009)

ORGANISMI PARTECIPATI

Nel corso del 2016 l'ente non ha provveduto ad esternalizzare alcun servizio aggiuntivo rispetto a quanto già fatto in precedenza.

L'Ente ha adottato i provvedimenti di trasferimento delle risorse umane, finanziarie e strumentali in misura adeguata alle funzioni esternalizzate.

Per gli anni dal 2017 al 2019, l'ente non prevede di esternalizzare alcun servizio.

Nelle previsioni si è tenuto conto del divieto disposto dall'art.6, comma 19 del D.L. 78/2010, di apporti finanziari a favore di società partecipate che abbiano registrato per tre esercizi consecutivi perdite di esercizio o che abbiano utilizzato riserve disponibili per il ripiano di perdite anche infrannuali.

Tutti gli organismi partecipati hanno approvato il bilancio d'esercizio al 31/12/2015.

Accantonamento a copertura di perdite

(art. 1 commi da 550 a 562 della legge 147/2013)

Dai dati comunicati dalle società partecipate sul risultato dell'esercizio 2016, non risultano risultati d'esercizio negativi non immediatamente ripianabili che obbligano l'ente a provvedere agli accantonamenti ai sensi del comma 552 dell'art.1 della legge 147/2013

Riduzione dei compensi per risultato economico negativo nei tre precedenti esercizi

Le seguenti aziende speciali, istituzioni e società a partecipazione di maggioranza diretta e indiretta dell'ente locale titolari di affidamenti diretti per una quota superiore all'80% del valore della produzione, avendo avuto un risultato economico negativo nei tre esercizi precedenti, hanno provveduto dal 1/1/2016 a ridurre del 30% il compenso degli organi di amministrazione.

Piano operativo di razionalizzazione delle società e delle partecipazioni

L'ente ha approvato ai sensi del comma 612 dell'art.1 della legge 190/2014, un piano operativo, corredato da relazione tecnica, di razionalizzazione delle società e delle partecipazioni societarie direttamente o indirettamente possedute, indicando le modalità, i tempi di attuazione ed il dettaglio dei risparmi da conseguire.

Tale piano con unita relazione è stato trasmesso alla Sezione regionale di controllo della Corte dei Conti e pubblicato nel sito internet dell'ente.

OSSERVAZIONI E SUGGERIMENTI

L'organo di revisione a conclusione delle verifiche esposte nei punti precedenti considera:

a) Riguardo alle previsioni di parte corrente

1) Congrua le previsioni di spesa ed attendibili le entrate previste sulla base:

- delle risultanze del rendiconto 2016;
- alla salvaguardia degli equilibri effettuata ai sensi dell'art. 193 del TUEL;
- del bilancio delle aziende speciali, consorzi, istituzioni e società partecipate;
- della valutazione del gettito effettivamente accertabile per i diversi cespiti d'entrata;
- i riflessi delle decisioni già prese e di quelle da effettuare descritte nel DUP;
- gli oneri indotti dalle spese in conto capitale;
- gli oneri derivanti dalle assunzioni di prestiti.
- degli effetti derivanti da spese disposte da leggi, contratti ed atti che obbligano giuridicamente l'ente;
- degli effetti derivanti dalla manovra finanziaria che l'ente ha attuato sulle entrate e sulle spese;
- dei vincoli sulle spese e riduzioni dei trasferimenti erariali;

- dei vincoli disposti per il rispetto del saldo obiettivo di finanza pubblica e delle norme relative al concorso degli enti locali alla realizzazione degli obiettivi di finanza pubblica;
- della quantificazione del fondo crediti di dubbia esigibilità;
- delle quantificazione degli accantonamenti per passività potenziali;

b) Riguardo alle previsioni per investimenti

Conforme la previsione dei mezzi di copertura finanziaria e delle spese per investimenti, all'elenco annuale degli interventi ed al programma triennale dei lavori pubblici, allegati al bilancio.

Coerente la previsione di spesa per investimenti con il programma amministrativo, il DUP, il piano triennale dei lavori pubblici e il crono programma dei pagamenti, ritenendo che la realizzazione degli interventi previsti sarà possibile a condizione che siano concretamente reperiti.

c) Riguardo agli obiettivi di finanza pubblica

Con le previsioni contenute nello schema di bilancio, l'ente può conseguire negli anni 2018, 2019 e 2020, gli obiettivi di finanza pubblica.

d) Riguardo alle previsioni di cassa

Le previsioni di cassa sono attendibili in relazione all'esigibilità dei residui attivi e delle entrate di competenza e congrue in relazione al rispetto dei termini di pagamento con riferimento ai cronoprogrammi e alle scadenze di legge.

e) Salvaguardia equilibri

In sede di salvaguardia degli equilibri sarà possibile modificare le tariffe ed aliquote dei tributi di propria competenza in deroga all'art. 1, comma 169 della Legge 296/2006.

In sede di salvaguardia degli equilibri i proventi di alienazione potranno essere utilizzati solo per ripristinare gli equilibri di parte capitale.

f) Obbligo di pubblicazione

L'ente deve rispettare l'obbligo di pubblicazione stabilito dagli artt. 29 e 33 del D.Lgs. 14/3/2013 n.33:

- dei bilancio e documenti allegati, nonché in forma sintetica, aggregata e semplificata entro 30 giorni dall'adozione
- dei dati relativi alle entrate e alla spesa del bilancio di previsione in formato tabellare aperto secondo lo schema definito con DPCM 22/9/2014;
- degli indicatori dei propri tempi di pagamento relativi agli acquisti di beni, servizi e forniture con cadenza trimestrale secondo lo schema tipo definito con DPCM 22/9/2014.

g) Adempimenti per il completamento dell'armonizzazione contabile

A decorrere dal 2016 l'ente è tenuto ad adottare un sistema di contabilità economico patrimoniale, garantendo la rilevazione unitaria dei fatti gestionali, sia sotto il profilo finanziario che sotto il profilo economico patrimoniale e dovrà pertanto avviare le attività necessarie per dare attuazione agli adempimenti dell'armonizzazione contabile rinviati al 2016, con particolare riferimento a:

- l'aggiornamento delle procedure informatiche necessarie per la contabilità economico patrimoniale;
- applicare: - il piano dei conti integrato di cui all'allegato n. 6 al D.Lgs. n. 118/2011;
- applicare il principio contabile generale n. 17 della competenza economica di cui all'allegato n. 1 al D.Lgs. n. 118/2011;
- applicare il principio applicato della contabilità economico patrimoniale di cui all'allegato 4/3 al D.Lgs. n. 118/2011, con particolare riferimento al principio n. 9, concernente "L'avvio della contabilità economico patrimoniale armonizzata
- aggiornare l'inventario e la sua codifica secondo il piano patrimoniale del piano dei conti integrato (allegato n. 6 al D.Lgs. 118/2011);

- aggiornare la valutazione delle voci dell'attivo e del passivo nel rispetto del principio applicato della contabilità economico patrimoniale;
- effettuare la ricognizione del perimetro del gruppo amministrazione pubblica ai fini del bilancio consolidato.

A tale riguardo si invita l'ente ad impartire specifiche direttive ai propri Enti strumentali di cui al comma 1 dell'art.17 del D.Lgs. n.118/2011 affinché:

- predispongano le azioni e gli adempimenti previsti nel medesimo art.17;
- conformino la propria gestione ai principi contabili generali di cui all'allegato 1 del predetto D.Lgs. n.118/2001 ed ai principi del codice civile, ai sensi dell'art.3, comma 3 del medesimo decreto.

A tale riguardo si invita l'ente ad impartire specifiche direttive ai propri Enti strumentali di cui al comma 1 dell'art.17 del D.Lgs. n.118/2011 affinché:

A tale riguardo si invita l'ente ad impartire specifiche direttive ai propri Enti strumentali di cui al comma 1 dell'art.17 del D.Lgs. n.118/2011 affinché:

A tale riguardo si invita l'ente ad impartire specifiche direttive ai propri Enti strumentali di cui al comma 1 dell'art.17 del D.Lgs. n.118/2011 affinché:

A tale riguardo si invita l'ente ad impartire specifiche direttive ai propri Enti strumentali di cui al comma 1 dell'art.17 del D.Lgs. n.118/2011 affinché:

CONCLUSIONI

In relazione alle motivazioni specificate nel presente parere, richiamato l'articolo 239 del TUEL e tenuto conto:

- del parere espresso sul DUP e sulla Nota di aggiornamento
- del parere espresso dal responsabile del servizio finanziario
- delle variazioni rispetto all'anno precedente

l'organo di revisione:

- ha verificato che il bilancio è stato redatto nell'osservanza delle norme di Legge, dello statuto dell'ente, del regolamento di contabilità, dei principi previsti dall'articolo 162 del TUEL e dalle norme del D.Lgs. n.118/2001 e dai principi contabili applicati n.4/1 e 4/2 allegati al predetto decreto legislativo;

ha rilevato la coerenza interna, la congruità e l'attendibilità contabile delle previsioni di bilancio;

ha rilevato la coerenza esterna ed in particolare la possibilità con le previsioni proposte di rispettare i limiti disposti dalle norme relative al concorso degli enti locali alla realizzazione degli obiettivi di finanza pubblica

ed esprime, pertanto, parere favorevole sulla proposta di bilancio di previsione 2018-2020 e sui documenti allegati.

PARERI

OGGETTO: Approvazione Bilancio di Previsione finanziario 2018-2019-2020.

SETTORE ECONOMICO - FINANZIARIO

Ai sensi dell'art. 49, comma 1, del T.U.E.L. 267/2000, in ordine alla regolarità tecnica e amministrativa, esprimo **PARERE FAVOREVOLE**

Galeata, 20/03/2018

Il responsabile del servizio
f.to Rag. Lorena Bevoni

SETTORE ECONOMICO - FINANZIARIO

Ai sensi dell'art. 49, comma 1, del T.U.E.L. 267/2000, in ordine alla regolarità contabile, esprimo **PARERE FAVOREVOLE**

Galeata, 20/03/2018

Il responsabile del servizio
f.to Rag. Lorena Bevoni

IL PRESIDENTE

f.to (DEO ELISA)

IL SEGRETARIO COMUNALE

f.to (CIGNA GIORGIO)

CERTIFICATO DI PUBBLICAZIONE

La presente deliberazione viene pubblicata all'Albo Pretorio Online del comune (www.comune.galeata.fc.it)
in data odierna per rimanervi per quindici giorni consecutivi.

Li, **31 APR. 2018**

L'ISTRUTTORE AMMINISTRATIVO

f.to (Paola Pondini)

La presente è copia conforme all'originale per uso amministrativo.

Li, **31 APR. 2018**

IL RESPONSABILE

(Giorgio FERRETTI)



La suestesa deliberazione:

E' STATA DICHIARATA IMMEDIATAMENTE ESEGUIBILE AI SENSI DELL ART.134, COMMA 4
TESTO UNICO ENTI LOCALI (D.LGS. N.267/2000).

Li, 26/03/2018

IL SEGRETARIO COMUNALE

f.to (CIGNA GIORGIO)