



DELIBERAZIONE ORIGINALE DEL CONSIGLIO COMUNALE

Adunanza ordinaria in prima convocazione

OGGETTO: APPROVAZIONE BILANCIO DI PREVISIONE 2022-2024 E RELATIVI ALLEGATI.

L'anno duemilaventidue, addì otto del mese di aprile, alle ore 17:00, in modalità "DA REMOTO", si è oggi riunito il Consiglio Comunale, all'appello risultano:

	PRESENTE
1. DEO ELISA	S
2. ZABELLI CRISTIANO	S
3. BOVISI CARLO DOMENICO	G
4. IFTODE RADU COSMIN	S
5. MANCINI LUCA	S
6. CASAMENTI LARA	S
7. TORELLI CLAUDIA	G
8. UNGHERI MARIA	S
9. MALPEZZI EROS	S
10. QUADRELLI SARA	S
11. CUCCHI FEDERICO	S

presenti n. 9 assenti n. 2

Partecipa il **SEGRETARIO COMUNALE AVV. RITA BENINI.**

Dato atto che il numero dei presenti è legale per la validità della deliberazione, **DEO ELISA, SINDACO**, assume la Presidenza e dichiara aperta la seduta pubblica.

A scrutatori della votazione vengono designati Signori:
Cucchi Federico, Ungheri Maria e Zambelli Cristiano.

Sono presenti in aula gli assessori esterni:
Scalzulli Potito.

Il Consiglio prende in esame l'oggetto sopraindicato.

IL CONSIGLIO COMUNALE

Visti:

- il comma 1, dell'art. 151 del D.Lgs.n.267/2000, che fissa al 31 dicembre di ogni anno il termine ultimo per l'approvazione del bilancio di previsione per l'esercizio successivo, disponendo, altresì, che tale termine può essere differito con decreto del Ministro dell'Interno d'intesa con il Ministro del Tesoro, del Bilancio e della Programmazione Economica, sentita la Conferenza Stato - Città e Autonomie Locali, in presenza di motivate esigenze;
- l'art. unico, D.M. Ministero dell'Interno 24 dicembre 2021 (pubblicato in G.U. n. 309 del 30 dicembre 2021) il quale dispone: *"1. Il termine per la deliberazione del bilancio di previsione 2022/2024 da parte degli enti locali è differito al 31 marzo 2022"*;
- l'art. 3, c. 5-sexiesdecies, D.L. 30 dicembre 2021, n. 228 (convertito con modificazioni dalla L. 25 febbraio 2022, n. 15 il quale dispone: *"5-sexiesdecies. Il termine per la deliberazione del bilancio di previsione riferito al triennio 2022-2024 da parte degli enti locali, previsto all'articolo 151, comma 1, del testo unico delle leggi sull'ordinamento degli enti locali, di cui al decreto legislativo 18 agosto 2000, n. 267, da ultimo differito ai sensi del decreto del Ministro dell'interno 24 dicembre 2021, pubblicato nella Gazzetta Ufficiale della Repubblica italiana n. 309 del 30 dicembre 2021, è prorogato al 31 maggio 2022."*

Premesso:

- che dal 01.01.2015 è entrata in vigore la nuova contabilità armonizzata di cui al D.Lgs. 23 giugno 2011 n. 118, integrato e modificato dal D.Lgs. 10 agosto 2014 n. 126;
- che l'art. 162 del Decreto Legislativo 18 agosto 2000, n. 267, così come modificato dal D.Lgs. 10 agosto 2014 n. 126, dispone che gli enti locali deliberino annualmente il bilancio di previsione finanziario riferito ad almeno un triennio, comprendente le previsioni di competenza e di cassa del primo esercizio del periodo considerato e le previsioni di competenza degli esercizi successivi, osservando i principi contabili generali e applicati allegati al decreto legislativo 23 giugno 2011, n. 118, e successive modificazioni;
- che il comune di Galeata non ha partecipato al periodo di sperimentazione di cui all'art.78 del D.Lgs. n.118/2011;

Considerato che gli schemi armonizzati di cui all'allegato 9 del D.Lgs. 118/2011, da ultimo aggiornati dal D.M. 07/09/2020, prevedono la classificazione delle voci per missioni e programmi di cui agli articoli 13 e 14 del citato D.Lgs. 118/2011 e la reintroduzione della previsione di cassa, che costituisce limite ai pagamenti di spesa;

Dato atto che l'unità di voto per l'approvazione del bilancio di previsione finanziario armonizzato è costituita dalle tipologie per l'entrata e dai programmi per la spesa;

Considerato che gli enti devono provvedere alla tenuta della contabilità finanziaria sulla base dei principi generali, ed in particolare in aderenza al principio generale n. 16 della competenza finanziaria, recentemente modificato ad opera dei DM 01/03/20119 e 01/08/2019, in base al quale le obbligazioni attive e passive giuridicamente perfezionate sono registrate nelle scritture contabili con l'imputazione all'esercizio nel quale vengono a scadenza;

Dato atto, pertanto che, in applicazione del principio generale della competenza finanziaria, le previsioni di entrata e di spesa iscritte in bilancio si riferiscono agli

accertamenti e agli impegni che si prevede di assumere in ciascuno degli esercizi cui il bilancio si riferisce ed esigibili nei medesimi esercizi e, mediante la voce "di cui FPV", all'ammontare delle somme che si prevede di imputare agli esercizi successivi;

Dato atto, inoltre che sono iscritte in bilancio le previsioni delle entrate che si prevede di riscuotere o delle spese di cui si autorizza il pagamento nel primo esercizio considerato nel bilancio, senza distinzioni fra riscossioni e pagamenti in conto competenza e in conto residui, e che tali previsioni di cassa consentono di raggiungere un fondo cassa al 31 dicembre del primo esercizio "non negativo";

Dato atto che le previsioni di entrata e di spesa sono state allocate in bilancio in base alle richieste dei Responsabili dei servizi e sulla base delle indicazioni fornite dall'Amministrazione, tenuto conto delle esigenze dei servizi e degli obiettivi di gestione da perseguire per gli anni 2022-2024;

Richiamato l'art. 1, comma 169, L. n. 296/06 (Legge finanziaria 2007) ai sensi del quale *"Gli enti locali deliberano le tariffe e le aliquote relative ai tributi di loro competenza entro la data fissata da norme statali per la deliberazione del bilancio di previsione. Dette deliberazioni, anche se approvate successivamente all'inizio dell'esercizio purché entro il termine innanzi indicato, hanno effetto dal 1° gennaio dell'anno di riferimento. In caso di mancata approvazione entro il suddetto termine, le tariffe e le aliquote si intendono prorogate di anno in anno."*;

Richiamato l'art. 1, comma 26 e seguenti, della Legge n. 208/2015 (Legge di stabilità 2016) ai sensi dei quali è sospesa l'efficacia delle delibere comunali nella parte in cui prevedono aumenti dei tributi e delle addizionali rispetto ai livelli o tariffe applicabili per l'anno 2015, con espressa esclusione per le tariffe della TARI;

Che il blocco della leva fiscale è terminato nell'anno 2018;

Richiamato l'art. 13 comma 15 del D.L. 201/2011, modificato dall'art. 15-bis del D.L. n. 34/2019, ai sensi del quale, a decorrere dall'anno di imposta 2020, le deliberazioni regolamentari e tariffarie riguardanti la TARI, la TOSAP, l'imposta sulla pubblicità, il canone per l'autorizzazione all'installazione dei mezzi pubblicitari il diritto sulle pubbliche affissioni, l'imposta di scopo, acquistano efficacia dalla data della pubblicazione effettuata nell'apposita sezione del portale del federalismo fiscale del MEF, a condizione che detta pubblicazione avvenga entro il 28 ottobre dell'anno a cui la delibera o il regolamento si riferisce;

Dato atto che nel corso dell'anno 2019 è stato effettuato il passaggio da Tari tributo a tariffa rifiuti corrispettiva, con la conseguenza che l'entrata e la spesa del servizio non sono più allocate nel bilancio comunale ma sono gestite direttamente da Alea Ambiente s.p.a., gestore del servizio;

Richiamato l'art. 1, comma 756, della L. n. 160/2019, il quale dispone che, a decorrere dall'anno 2021, i comuni, in deroga all'articolo 52 del D. Lgs. n. 446/1997, hanno la possibilità di diversificare le aliquote IMU esclusivamente con riferimento alle fattispecie individuate da apposito decreto del Ministro dell'economia e delle finanze;

Rilevato che, ai sensi del comma 757, dell'art. 1, L. n. 160/2019, anche qualora il Comune non intenda diversificare le aliquote rispetto a quelle indicate dalla Legge n. 160/2019, la

deliberazione di approvazione delle aliquote deve essere redatta accedendo all'applicazione disponibile nel Portale del federalismo fiscale, che consente l'elaborazione di un apposito prospetto delle stesse;

Preso atto che la Risoluzione n. 1/DF del MEF, del 18 febbraio 2020, ha chiarito che l'obbligo di compilazione del predetto prospetto delle aliquote della nuova IMU inizierà a decorrere dall'anno d'imposta 2021;

Rimarcato che, il prospetto delle aliquote IMU di cui al sopra citato comma 757 formerà, a decorrere dal 2021, parte integrante della deliberazione con cui vengono approvate le aliquote dell'imposta comunale;

Evidenziato che, dalla decorrenza dell'obbligo suddetto, la deliberazione di Consiglio comunale che non sia accompagnata dal prospetto delle aliquote, quale parte integrante della medesima, non sarà idonea a produrre efficacia;

Dato atto che non è ancora possibile redigere il prospetto delle aliquote sopra citato in quanto non è stato ancora pubblicato il decreto del Ministero dell'economia e delle finanze che individua le fattispecie sulle quali è possibile diversificare le aliquote e che pertanto si intendono confermare anche per l'anno 2022 le stesse aliquote approvate per l'anno 2021 e precisamente:

A) Aliquota ridotta al 4 per mille per l'abitazione principale nella categorie catastali A/1, A/8 e A/9 e relative pertinenze, (esclusivamente quelle classificate nelle categorie catastali C/2, C/6 e C/7, nella misura massima di un'unità pertinenziale per ciascuna delle categorie catastali indicate, anche se iscritte in catasto unitamente all'unità ad uso abitativo), con detrazione di euro 200,00;

B) Aliquota ridotta al 9,5 per mille per immobili a destinazione artigianale, industriale e commerciale (classificati o classificabili in categoria A/10, C/1, C/3, C/4, D/1, D/2, D/3, D/4, D/6, D/7, D/8) posseduti a titolo di proprietà o diritto reale di godimento o in qualità di locatore finanziario da società di persone, società di capitali, società cooperative, enti, associazioni ed imprese individuali e direttamente utilizzate dalle stesse per lo svolgimento della propria attività, (ad esclusione di immobili utilizzati per lo svolgimento di attività rientranti nel settore bancario, finanziario, assicurativo);

C) Aliquota ridotta al 7,6 per mille per immobili a destinazione artigianale, industriale e commerciale (classificati o classificabili in categoria A/10, C/1, C/3, C/4, D/1, D/2, D/3, D/4, D/6, D/7, D/8) posseduti a titolo di proprietà o diritto reale di godimento o in qualità di locatore finanziario da società di persone, società di capitali, società cooperative, enti, associazioni ed imprese individuali e direttamente utilizzate dalle stesse per lo svolgimento della propria attività, limitatamente ai primi 3 anni di apertura dell'attività o al trasferimento/apertura di una nuova sede con attività già avviata in altro Comune (ad esclusione di immobili utilizzati per lo svolgimento di attività rientranti nel settore bancario, finanziario, assicurativo);

D) Aliquota pari allo 0,00 per mille per i fabbricati rurali ad uso strumentale di cui all'articolo 9, comma 3-bis, del decreto legge n. 557 del 1993;

E) Aliquota di base al 9,6 per mille: per tutte le tipologie (fabbricati e aree fabbricabili) non comprese in quelle precedenti;

Per i fabbricati costruiti e destinati dall'impresa costruttrice alla vendita, (cosiddetti "immobili merce") fintanto che permanga tale destinazione e non siano in ogni caso locati, dal 2022 sono esenti per legge, ai sensi dell'art.1, comma 751, della L.160/2019;

Di confermare, anche per l'anno 2022, le aliquote vigenti nell'esercizio 2021 per l'Addizionale Comunale all'I.R.P.E.F.;

Richiamato l'art. 1 commi 816 e seguenti della legge n. 160/2019 (legge di bilancio 2020) ai sensi del quale dal 2021 la tassa per l'occupazione di spazi ed aree pubbliche, il canone per l'occupazione di spazi ed aree pubbliche, l'imposta comunale sulla pubblicità e il diritto sulle pubbliche affissioni, il canone per l'installazione dei mezzi pubblicitari e il canone di cui all'articolo 27, commi 7 e 8, del codice della strada sono sostituiti dal nuovo "canone patrimoniale di concessione, autorizzazione o esposizione pubblicitaria e canone mercatale", comprensivo di qualunque canone ricognitorio o concessorio previsto da norme di legge e dai regolamenti comunali e provinciali, fatti salvi quelli connessi a prestazioni di servizi;

Visto il regolamento di istituzione e gestione del nuovo canone patrimoniale di concessione, autorizzazione o esposizione pubblicitaria, approvato con deliberazione di Consiglio Comunale n. 5 del 29/03/2021;

Dato atto che con delibera di Giunta comunale n.22 del 29/3/2021 sono state approvate le tariffe del nuovo canone patrimoniale di concessione, autorizzazione o esposizione pubblicitaria e canone mercatale, che garantiscono invarianza di gettito rispetto alle entrate sostituite e che sono confermate anche per l'anno 2022;

Dato atto che il Comune di Galeata non è ente strutturalmente deficitario o in dissesto e pertanto non è tenuto a rispettare il limite minimo di copertura del costo complessivo dei servizi a domanda individuale fissato al 36% dall'art. 243 comma 2 lettera a) del D. Lgs. 267/2000;

Richiamato l'art. 1 commi 707 e seguenti della Legge 208/2015 (Legge di Stabilità 2016) ai sensi dei quali a decorrere dal 2016 non trovano più applicazione le norme concernenti il patto di stabilità di cui all'art. 31 della Legge 183/2011;

Richiamato altresì l'art. 1 commi 819 e seguenti della Legge n. 145/2018 (Legge di bilancio 2019) ai sensi dei quali a decorrere dal 2019 non trovano più applicazione le norme concernenti il pareggio di bilancio;

Dato atto che pertanto a decorrere dal 2019, ai fini della tutela economica della Repubblica, i comuni concorrono alla realizzazione degli obiettivi di finanza pubblica e si considerano in equilibrio in presenza di un risultato di competenza dell'esercizio non negativo, nel rispetto di quanto disposto dai commi 820 e 821 del citato art. 1 della Legge di bilancio 2019;

Visto l'elenco dei mutui in ammortamento nel triennio 2022-2024, e verificata la capacità di indebitamento dell'Ente entro i limiti stabiliti dall'art. 204 del D.Lgs. 267/2000;

Dato atto che con deliberazione di Consiglio Comunale n. 17 del 28/07/2021 si è preso atto ai sensi dell'art. 193, del Dlgs. 267/2000, del sostanziale equilibrio della gestione del bilancio 2021;

Che attualmente non ci sono debiti fuori bilancio per cui non vi sono gravami da porre a carico del nuovo bilancio;

Che è stato rispettato il limite di stanziamento del Fondo di Riserva di cui all'art. 166 Dlgs. 267/2000, sia di competenza che per cassa come illustrato nella seguente tabella:

	Anno 2022	Anno 2023	Anno 2024
Fondo di riserva	€ 6.700,00	€ 6.700,00	€ 6.700,00
Verifica rispetto limite competenza (compreso 0,3% e 2% spese correnti)	0,35%	0,36%	0,37%
Fondo di cassa	€ 20.000,00		
Verifica rispetto limite cassa (>0,2% spese finali di cassa)	0,29%		

Che la determinazione del risultato di amministrazione presunto prevede un totale parte disponibile positivo, per cui non occorre prevedere tra le spese la copertura del risultato presunto di amministrazione 2021 negativo;

Ricordato che la determinazione del risultato di amministrazione 2021 avverrà con il rendiconto della gestione 2021, la cui approvazione da parte del Consiglio Comunale è prevista entro il 30/04/2022;

Richiamata la deliberazione della giunta comunale n.20 del 1/4/2022, dichiarata immediatamente eseguibile, con la quale è stato approvato lo schema di bilancio di previsione 2022-2024 e relativi allegati;

Richiamata la deliberazione della Giunta comunale n.43 del 05/06/2020, esecutiva, con la quale sono state rideterminate le indennità di carica degli amministratori comunali ed il gettone di presenza dei consiglieri comunali, nelle more dell'emanazione del decreto ministeriale previsto ai sensi dell'art. 5, comma 7, del D.L. n. 78/2010, come segue:

€ 1.659,38	indennità di funzione al Sindaco;
€ 260,30	indennità di funzione al Vice Sindaco;
€ 195,22	indennità di funzione agli Assessori;
€ 16,27	gettone di presenza sedute e commissioni consiliari;

Considerato che la legge di bilancio 2022 (Legge 234 del 30 dicembre 2021), art. 1, commi da 583 a 587, prevede:

Comma 583

- la parametrizzazione delle indennità di funzione dei sindaci metropolitani e dei sindaci dei comuni ubicati nelle regioni a statuto ordinario al trattamento economico dei presidenti delle regioni;
- che il trattamento economico dei presidenti delle regioni è pari a €. 13.800,00 mensili;
- che per i comuni con popolazione fino a 3.000 abitanti la parametrizzazione è pari al 16%;

Comma 584

- adeguamento delle indennità è introdotto in modo graduale nelle misure del 45% per l'anno 2022, del 68% per l'anno 2023 e del 100% per l'anno 2024;

Comma 585

- l'incremento si estende anche alle indennità di funzione da corrispondere ai vicesindaci, agli assessori con l'applicazione delle percentuali previste per le medesime dal regolamento di cui al D.M. 4 aprile 2000 n. 119;

Dato atto che vengono pertanto rideterminate le indennità di funzione spettanti agli amministratori locali a partire dal 1[^] gennaio 2022 così come segue:

<i>Carica</i>	<i>Anno 2022</i>	<i>Anno 2023</i>	<i>Anno 2024</i>
Sindaco	1.906,26	2.032,44	2.208,00
Vice Sindaco	381,25	406,49	441,60
Assessore	285,94	304,87	331,20

Dato atto, inoltre, che resta invariato l'importo dei gettoni di presenza dei consiglieri comunali in € 16,27;

Dato atto, altresì, che tali incrementi verranno applicati con successivo provvedimento del responsabile del servizio in quanto sono previsti da norma di legge di immediata applicazione e potranno essere riconosciuti a partire dal 1[^] gennaio 2022 sugli stanziamenti previsti nel presente bilancio;

Ritenuto che le maggiorazioni sono integralmente finanziate mediante fondo statale previsto nella Legge di bilancio 2022 e iscritto nella parte entrata del bilancio comunale e quindi *senza oneri a carico dell'Ente, come previsto dall'art. 1, comma 586, della Legge n. 234/2021*;

Dato atto che è garantito il rispetto del vincolo di spesa del personale di cui al comma 557 dell'art.1 della legge n.296 /2006 e s.m.i.;

Atteso che il bilancio di previsione 2022-2024 risulta in equilibrio economico- finanziario sia per la parte corrente che in conto capitale;

Preso atto delle novità introdotte dal Decreto Legge n.124/2019 che ha abrogato una serie di disposizioni per il contenimento delle spese stabilite dal DL n. 78/2010;

Dato atto:

- che in data 1/4/2022 la documentazione inerente il bilancio di previsione 2022-2024 veniva depositata presso il servizio finanziario a disposizione dei membri del consiglio comunale sino al giorno della discussione consiliare;
- che entro il termine di sei giorni lavorativi da quello della notifica al rispettivo capogruppo, nessun consigliere presentava emendamenti al bilancio di previsione 2022-2024;

Richiamati i seguenti provvedimenti:

- deliberazione del consiglio comunale in seduta odierna ad oggetto: "Aree e fabbricati da destinare alla residenza, alle attività produttive e terziarie. Determinazione prezzi di cessione per l'anno 2022 e piano delle valorizzazioni e dismissioni.";

· deliberazione della G.C.n. 18 del 1/4/2022 ad oggetto: "Servizi Pubblici a Domanda Individuale: determinazione Tariffe e contribuzioni per l'anno 2022", con la quale si è provveduto a confermare, per l'esercizio 2022, per quanto riguarda i servizi pubblici a domanda individuale, le tariffe vigenti nell'esercizio 2021 dando contestualmente atto del fatto che il comune di Galeata non è strutturalmente deficitario o in dissesto e, pertanto, non è tenuto a rispettare il limite minimo di copertura del costo del servizio fissato al 36% dall'art.243, comma 2, lett.a) del D.Lgs.n.267/2000 ;

· deliberazione del consiglio comunale in seduta odierna, avente ad oggetto: "Servizi pubblici a domanda individuale 2022. Definizione della misura percentuale dei costi complessivi.";

Visto che ai sensi dell'art.21 del D.lgs.18 aprile 2016, n.50 *"Le amministrazioni aggiudicatrici adottano il programma biennale degli acquisti di beni e servizi e il programma triennale dei lavori pubblici, nonché i relativi aggiornamenti annuali. I programmi sono approvati nel rispetto dei documenti programmatori e in coerenza con il bilancio e, per gli enti locali, secondo le norme che disciplinano la programmazione economico-finanziaria degli enti"*;

Visto che il programma triennale dei lavori pubblici per il triennio 2022-2024 ed il programma biennale per l'acquisizione di forniture e servizi, adottati con deliberazione della giunta comunale n. 67 del 28/10/2021, sono stati recepiti nel Documento Unico di Programmazione, così come le modifiche ed integrazioni approvate con deliberazione della Giunta comunale n.17 del 1/4/2022;

Vista la deliberazione del consiglio comunale in seduta odierna avente ad oggetto: "Programma triennale dei lavori pubblici per il triennio 2022-2024 e programma biennale per l'acquisto di forniture e servizi 2022-2023. Approvazione";

Vista la deliberazione della G.C.n. 19 del 1/4/2022 con la quale è stato aggiornato il Documento Unico di Programmazione (DUP) 2022-2024 approvato con precedente deliberazione della giunta comunale n. 48 del 30/7/2021, approvato in Consiglio con separata deliberazione n. 24 in data 28/9/2021 e approvato nuovamente con recepimento delle modifiche, in Consiglio comunale, nella seduta odierna;

Visto che ai sensi dell'art.18 bis, comma 3, del D.Lgs.n.118/2011, gli enti locali allegano il Piano degli indicatori e dei risultati attesi di bilancio al bilancio di previsione;

Vista la tabella relativa ai parametri di riscontro della situazione di deficitarietà strutturale prevista dalle disposizioni normative vigenti;

Vista la relazione dell'Organo di revisione contabile del comune dalla quale rileva che il revisore dei conti ha espresso parere favorevole alla proposta di bilancio di previsione 2022-2024 e suoi allegati (Allegato F);

Visto il D.Lgs.18/08/2000, n.267;

Visto il D.Lgs.n.118/2011;

Visto il regolamento di contabilità;

Vista la legge 30 dicembre 2021 n.178 (legge di bilancio 2022);

Acquisito il parere favorevole del responsabile del servizio finanziario in ordine alla regolarità tecnica e contabile, ai sensi dell'art.49, comma 1, del D.Lgs.n.267/2000 e s.m.i.;

Con la seguente votazione espressa per alzata di mano di mano da n. 9 consiglieri presenti:

consiglieri votanti n. 9

consiglieri favorevoli n. 6

consiglieri contrari n. 0

consiglieri astenuti n. 3 (Malpezzi Eros, Quadrelli Sara e Cucchi Federico)

DELIBERA

1) di approvare il bilancio di previsione finanziario 2022-2024, allegato A) alla presente deliberazione di cui costituisce parte integrante e sostanziale;

2) di approvare gli allegati al bilancio di previsione 2022-2024 come evidenziati nell'art.11, comma 3, del D.Lgs.n.118/2011- Allegato B) che comprende:

- prospetto esplicativo del presunto risultato di amministrazione;
- prospetto concernente la composizione, per missioni e programmi, del fondo pluriennale vincolato per ciascuno degli esercizi considerati nel bilancio di previsione;
- prospetto concernente la composizione del fondo crediti di dubbia esigibilità per ciascuno degli esercizi considerati nel bilancio di previsione;
- prospetto dimostrativo del rispetto dei vincoli di indebitamento;
- nota integrativa al bilancio;
- prospetto di utilizzo di contributi e trasferimenti da parte di organismi comunitari e internazionali;
- prospetto delle funzioni delegate dalla Regione;

3) di approvare l'elenco degli indirizzi internet di pubblicazione dei documenti contabili previsti dalla normativa vigente- Allegato C);

4) di approvare la tabella relativa ai parametri di riscontro della situazione di deficitarietà strutturale prevista dalle disposizioni vigenti in materia - Allegato D);

5) di approvare il Piano degli indicatori e dei risultati attesi al bilancio di previsione- Allegato E);

6) di dare atto che al bilancio di previsione 2022-2024 non è stato applicato l'avanzo di amministrazione presunto 2021;

7) di confermare, relativamente all'IMU e all'addizionale comunale all' irpef, per l'anno 2022, le aliquote vigenti nel 2021;

8) di dare atto che è garantito il rispetto del vincolo di spesa del personale di cui al comma 557 dell'art.1 della legge n.296 /2006 e s.m.i.;

9) di dare atto che questo ente non ha stipulato contratti inerenti a strumenti derivati o a finanziamenti che includono una componente derivata;

10) di rideterminare, a decorrere dal 1 gennaio 2022, le indennità di funzione spettante agli Amministratori locali, nei seguenti importi:

<i>Carica</i>	<i>Anno 2022</i>	<i>Anno 2023</i>	<i>Anno 2024</i>
Sindaco	1.906,26	2.032,44	2.208,00
Vice Sindaco	381,25	406,49	441,60
Assessore	285,94	304,87	331,20

11) di dare atto che il bilancio di previsione 2022/2024 è coerente con il Documento Unico di Programmazione (DUP) definitivo 2022/2024 approvato dalla Giunta Comunale con atto n. 19 del 1/4/2022;

Inoltre, stante l'urgenza di provvedere in merito;

Visto l'art.134, 4[^] comma, del decreto legislativo 18 agosto 2000, n.267 che testualmente recita;"Nel casi di urgenza le deliberazioni del Consiglio e della Giunta possono essere dichiarate immediatamente eseguibili con il voto espresso dalla maggioranza dei componenti";

DELIBERA

di dichiarare il presente atto immediatamente eseguibile, ai sensi dell'art. 134, comma 4°, del D.Lgs. n. 267/2000, e dunque efficace dal momento della sua adozione.

IL PRESIDENTE
(DEO ELISA)
(Firmato Digitalmente)

IL SEGRETARIO COMUNALE
(AVV. RITA BENINI)
(Firmato Digitalmente)

COMUNE DI GALEATA
Provincia di Forlì-Cesena

**Parere del Revisore Unico di revisione sulla
proposta consiliare di approvazione del
BILANCIO DI PREVISIONE 2022-2024
e documenti allegati**

IL REVISORE UNICO

Sommario

PREMESSA	3
1. VERIFICA PREVISIONI DI BILANCIO 2022/2024	3
2. APPLICAZIONE AVANZO/DISAVANZO DI AMMINISTRAZIONE.....	6
3. PREVISIONI OPERE PUBBLICHE E FONTI DI FINANZIAMENTO.....	7
4. ACCANTONAMENTI.....	7
5. INDEBITAMENTO	8
6. VERIFICA EQUILIBRI DI BILANCIO	9
CONCLUSIONI	12

Comune di Galeata IL REVISORE UNICO

Verbale n. 2 del 07 aprile 2022

PARERE SUL BILANCIO DI PREVISIONE 2022-2024

PREMESSA

Il Comune di Galeata registra una popolazione al 01.01.2021, ai sensi dell'art.156, comma 2, del TUEL, di n. 2.420 abitanti.

Il Revisore unico ha verificato la correttezza degli adempimenti ai fini BDAP sino alla data odierna, verificando che l'ultimo documento è stato caricato in data 31/08/2021 e risulta essere il Rendiconto di Gestione 2020 a seguito dell'invio della Certificazione di cui all'art. 39, comma 2, del D.L. 14/8/2020 n.104, sull'utilizzo dei fondi Covid-19.

Con riferimento agli adempimenti BDAP sul bilancio di previsione 2022/2024, il Comune non ha caricato la documentazione nella modalità *"Approvato dalla Giunta o dall'Organo esecutivo"*.

Il Revisore unico sulla base dei parametri di deficitarietà attesta che il Comune non è strutturalmente deficitario e che l'Ente non è in disavanzo.

L'Ente ha rispettato i termini di legge per l'adozione del bilancio di previsione 2022-2024 tenuto conto delle proroghe disposte, prima con il Decreto del Ministero dell'Interno del 24/12/2021 che ha differito il termine al 31 marzo 2022, successivamente con l'art. 3, comma 5-sexiesdecies D.L. n. 228 del 30/12/2021 che ha differito il termine al 31 Maggio 2022.

Al bilancio di previsione sono stati allegati tutti i documenti di cui:

- all'art. 11, co. 3, del d.lgs. n. 118/2011;
- punto 9.3 del principio contabile applicato 4/1, lett. g) e lett. h);
- all'art. 172 TUEL.

1. VERIFICA PREVISIONI DI BILANCIO 2022/2024

La nota integrativa allegata al bilancio di previsione riporta tutte le informazioni previste dal comma 5 dell'art.11 del D.Lgs. 23/6/2011 n.118 e dal punto 9.11.1 del principio 4/1.

L'organo consiliare ha approvato con delibera n. 16 del 28/07/2021 il Rendiconto di Gestione 2020 a seguito dell'invio della Certificazione di cui all'art. 39, comma 2, del D.L.

14/8/2020 n.104, sull'utilizzo dei fondi Covid-19, rilevando un risultato di amministrazione al 31/12/2020 così distinto ai sensi dell'art.187 del TUEL:

Risultato di amministrazione al 31/12/2020	€ 969.614,51
Parte accantonata	€ 332.508,39
Parte vincolata	€ 146.110,71
Parte destinata agli investimenti	€ 5.145,57
Parte disponibile	€ 485.849,84

Alla data odierna il risultato di amministrazione risulta applicato al bilancio di previsione, esercizio 2021, per euro 466.143,07 e non applicato per euro 503.471,44, come risultante dalle seguenti delibere:

- Delibera n. 17 del 30 luglio 2021:
5.145,57 Avanzo investimenti fondo conto capitale
352.319,89 Avanzo libero
14.723,24 Avanzo vincolato
- Delibera n. 30 del 29/11/2021:
93.954,37 Avanzo vincolato.

L'ente non ha richiesto anticipazioni di liquidità.

Le risultanze dello schema del bilancio di previsione approvato con Deliberazione di Giunta comunale numero 20 del 01/04/2022, oggetto del presente parere, sono le seguenti:

ENTRATE	2022	2023	2024
Utilizzo avanzo presunto di amministrazione	0,00	0,00	0,00
Fondo pluriennale vincolato	0,00	0,00	0,00
Titolo 1 - Entrate correnti di natura tributaria, contributiva e perequativa	1.031.063,39	1.031.063,11	1.031.063,11
Titolo 2 - Trasferimenti correnti	94.958,63	94.958,63	65.863,63
Titolo 3 - Entrate extratributarie	1.124.065,12	1.095.848,58	1.091.103,58
Titolo 4 - Entrate in conto capitale	1.013.707,00	1.945.000,00	1.537.000,00
Titolo 5 - Entrate da riduzione di attività finanziarie	0,00	0,00	0,00
Titolo 6 - Accensione di prestiti	350.000,00	0,00	0,00
Titolo 7 - Anticipazioni di istituto tesoriere / cassiere	0,00	0,00	0,00
Titolo 9 - Entrate in conto di terzi a partite di giro	646.197,48	646.197,48	646.197,48
TOTALE COMPLESSIVO ENTRATE	4.259.991,62	4.813.067,80	4.371.227,80

SPESE	2022	2023	2024
Disavanzo di amministrazione	0,00	0,00	0,00
Titolo 1 - Spese correnti	1.911.988,80	1.876.255,06	1.828.793,59
Titolo 2 - Spese in conto capitale	1.363.707,00	1.945.000,00	1.537.000,00
Titolo 3 - Spese per incremento di attività finanziarie	0,00	0,00	0,00
Titolo 4 - Rimborso di prestiti	338.098,06	345.615,26	359.236,73
Titolo 5 - Chiusura Anticipazioni da istituto tesoriere/cassiere	0,00	0,00	0,00
Titolo 7 - Spese per conto terzi e partite di giro	646.197,48	646.197,48	646.197,48
TOTALE COMPLESSIVO SPESE	4.259.991,34	4.813.067,80	4.371.227,80

Ai fini della verifica dell'attendibilità delle previsioni per gli esercizi 2022-2024, alla luce delle scelte effettuate dall'ente, si procede alla seguente analisi.

L'ente non ha deliberato modifiche alle aliquote dei tributi propri e/o di addizionali.

Al titolo 1 di entrata sono previste le seguenti entrate:

Titolo 1	Previsione 2022	Previsione 2023	Previsione 2024
	Prev.	Prev.	Prev.
Addizionale irpef	€ 142.000,00	€ 142.000,00	€ 142.000,00
IMU	€ 540.000,00	€ 540.000,00	€ 540.000,00
Altre imposte sostitutive n.a.c.	€ 465,04	€ 465,04	€ 465,04
Tassa smaltimento rifiuti solidi urbani	€ 5.000,00	€ 5.000,00	€ 5.000,00
Totale	€ 687.465,04	€ 687.465,04	€ 687.465,04
Titolo 1 - di cui recupero evasione			
	Acc.to FCDE	Acc.to FCDE	Acc.to FCDE
Recupero evasione IMU	€ 14.094,00	€ 14.094,00	€ 14.094,00
Recupero evasione TARI	€ 998,50	€ 998,50	€ 998,50

Al titolo 1 di entrata inoltre è previsto l'importo di euro 343.598,07 per fondo di solidarietà comunale, che corrisponde con i dati pubblicati sul sito web della finanza locale del Ministero dell'Interno.

Al titolo 2 di entrata sono previsti i seguenti trasferimenti:

Titolo 2	Previsione 2022	Previsione 2023	Previsione 2024
Trasferimenti correnti da Amministrazioni Centrali	€ 70.095,00	€ 70.095,00	€ 41.000,00
Trasferimenti correnti da Amministrazioni Locali	€ 16.000,00	€ 16.000,00	€ 16.000,00
Altri trasferimenti correnti da imprese	€ 8.863,63	€ 8.863,63	€ 8.863,63
Totale	€ 94.958,63	€ 94.958,63	€ 65.863,63

Al titolo 3 di entrata sono previste le seguenti entrate:

Titolo 3	Previsione 2022		Previsione 2023		Previsione 2024	
	Prev.	Acc.to FCDE	Prev.	Acc.to FCDE	Prev.	Acc.to FCDE
Entrate dalla vendita e dall'erogazione di servizi	€ 125.532,13	€ 4.820,93	€ 125.532,13	€ 4.820,93	€ 125.532,13	€ 4.820,93
Proventi derivanti dall'attività di controllo e repressione delle irregolarità e degli	€ 6.200,00		€ 6.200,00		€ 6.200,00	€ -
Interessi attivi	€ -		€ -		€ -	€ -
Altre entrate da redditi di capitale	€ 60.100,00		€ 60.100,00		€ 60.100,00	
Rimborsi e altre spese correnti	€ 932.232,99		€ 904.016,45		€ 899.271,45	
Totale	€ 1.124.065,12	€ 4.820,93	€ 1.095.848,58	€ 4.820,93	€ 1.091.103,58	€ 4.820,93

La Giunta con deliberazione n. 18 del 01/04/2022, allegata al bilancio, ha determinato la percentuale complessiva di copertura dei servizi a domanda individuale nella misura del 6,29 %.

Previsioni di cassa

Nel bilancio di previsione garantisce il rispetto del saldo di cassa finale non negativo ai sensi del comma 6 dell'art.162 del TUEL.

2. APPLICAZIONE AVANZO DI AMMINISTRAZIONE

Avanzo presunto

Nel bilancio di previsione 2022-2024 non è stata prevista l'applicazione di euro 1.126.126,80 di avanzo accantonato/vincolato presunto.

3. PREVISIONI OPERE PUBBLICHE E FONTI DI FINANZIAMENTO

Le spese in conto capitale previste sono pari:

- per il 2022 ad euro 1.363.707,00;
- per il 2023 ad euro 1.945.000,00;
- per il 2024 ad euro 1.537.000,00;

Le opere di importo superiore ai 100.000,00 € sono state inserite nel programma triennale dei lavori pubblici.

4. ACCANTONAMENTI

È rispettato il limite minimo previsto dall'art. 166 del TUEL pari allo 0,30/0,45% ed il limite massimo pari al 2% delle spese correnti.

È rispettato il limite minimo previsto dall'art. 166 del TUEL pari allo 0,20% delle spese finali per l'anno 2022.

Nella missione 20, programma 2 è presente un accantonamento al fondo crediti di dubbia esigibilità (FCDE) di:

- euro 19.913,43 per l'anno 2022;
- euro 19.913,43 per l'anno 2023;
- euro 19.913,43 per l'anno 2024;

Gli importi accantonati nella missione 20, programma 2, corrispondono con quanto riportano nella tabella nell'allegato B) relativa alla composizione dell'accantonamento al fondo crediti di dubbia esigibilità.

Il Revisore Unico ha verificato la regolarità del calcolo del fondo crediti dubbia esigibilità ed il rispetto dell'accantonamento per l'intero importo.

L'ente ai fini del calcolo della media non si è avvalso nel bilancio di previsione, della facoltà (art. 107 bis DL 18/2020 modificato dall'art. 30-bis DL 41/21) di effettuare il calcolo dell'ultimo quinquennio per le entrate del titolo 1 e 3 con i dati del 2019 in luogo di quelli del 2020 e del 2021.

In riferimento all'accelerazione delle riscossioni in conto competenza ed in conto residui delle entrate oggetto della riforma della riscossione degli enti locali di cui ai commi da 784 a 815, l'Ente non si trova nelle condizioni di cui all'art. 1, co. 80 della legge 27 dicembre 2019, n. 160 (legge di bilancio 2020).

Nella missione 20, programma 3 non sono presenti accantonamenti: l'accantonamento per indennità di fine manto, il fondo rischi contenzioso ed il fondo aumenti contrattuali al personale dipendente sono accantonati nel risultato di amministrazione determinato con il rendiconto di gestione.

5. INDEBITAMENTO

Nel corso del triennio 2022/2024 l'Ente prevede di accendere nuovi mutui per l'importo di euro 350.000 per finanziare i lavori di completamento delle opere di urbanizzazione primaria nella via IV Novembre.

Il Revisore Unico, ai sensi dell'art.10 della Legge 243/2012, come modificato dall'art. 2 della legge 164/2016, ha verificato che le programmate operazioni di investimento siano accompagnate dall'adozione di piani di ammortamento di durata non superiore alla vita utile dell'investimento, nei quali sono evidenziate l'incidenza delle obbligazioni assunte sui singoli esercizi finanziari futuri, nonché le modalità di copertura degli oneri corrispondenti (c° 2),

L'indebitamento dell'ente subisce la seguente evoluzione:

Anno	2020	2021	2022	2023	2024
Residuo debito (+)	€ 2.416.217,41	€ 2.103.299,50	€ 1.785.117,15	€ 1.797.019,09	€ 1.451.403,83
Nuovi prestiti (+)	€ -	€ -	€ 350.000,00	€ -	€ -
Prestiti rimborsati (-)	€ 312.917,91	€ 318.182,35	€ 338.098,06	€ 345.615,26	€ 359.236,73
Estinzioni anticipate (-)	€ -	€ -	€ -	€ -	€ -
<i>Altre variazioni +/- (da specificare)</i>	€ -	€ -	€ -	€ -	€ -
Totale fine anno	€ 2.103.299,50	€ 1.785.117,15	€ 1.797.019,09	€ 1.451.403,83	€ 1.092.167,10
Nr. Abitanti al 31/12	2.420	2.471	0	0	0
Debito medio per abitante	869,13	722,43	n.d.	n.d.	n.d.

L'ammontare dei prestiti previsti per il finanziamento di spese in conto capitale risulta compatibile per gli anni 2022, 2023 e 2024 con il limite della capacità di indebitamento previsto dall'articolo 204 del TUEL e nel rispetto dell'art.203 del TUEL.

Interessi passivi e oneri finanziari diversi

Gli oneri finanziari per ammortamento prestiti ed il rimborso degli stessi in conto capitale registra la seguente evoluzione:

Anno	2020	2021	2022	2023	2024
Oneri finanziari	€ 96.775,21	€ 84.196,37	€ 75.133,42	€ 65.473,46	€ 51.851,99
Quota capitale	€ 312.917,91	€ 318.182,35	€ 338.098,06	€ 345.615,26	€ 359.236,73
Totale fine anno	€ 409.693,12	€ 402.378,72	€ 413.231,48	€ 411.088,72	€ 411.088,72

	2020	2021	2022	2023	2024
Interessi passivi	€ 109.091,43	€ 96.775,21	€ 84.196,37	€ 75.133,42	€ 65.473,46
entrate correnti	€ 2.776.088,28	€ 2.293.650,68	€ 2.374.133,63	€ 2.508.656,29	€ 2.250.086,86
% su entrate correnti	3,93%	4,22%	3,55%	2,99%	2,91%
<i>Limite art. 204 TUEL</i>	10,00%	10,00%	10,00%	10,00%	10,00%

L'ente non prevede di effettuare operazioni qualificate come indebitamento ai sensi dell'art.3 c° 17 legge 350/2003, diverse da mutui ed obbligazioni.

Il Revisore Unico ha verificato che l'Ente non prevede l'estinzione anticipata di prestiti.

6. VERIFICA EQUILIBRI DI BILANCIO

Il bilancio di previsione proposto rispetta il pareggio finanziario complessivo di competenza e gli equilibri di parte corrente e in conto capitale, ai sensi dell'articolo 162 del Tuel.

Gli equilibri richiesti dal comma 6 dell'art.162 del TUEL sono assicurati come indicato successivamente:

**BILANCIO DI PREVISIONE
EQUILIBRI DI BILANCIO**

EQUILIBRIO ECONOMICO-FINANZIARIO		2022	2023	2024
Fondo di cassa all'inizio dell'esercizio		908.005,08		
A) Fondo pluriennale vincolato di entrata per spese correnti	(+)	-	-	-
AA) Recupero disavanzo di amministrazione esercizio precedente	(-)	-	-	-
B) Entrate Titoli 1.00 - 2.00 - 3.00 <i>di cui per estinzione anticipata di prestiti</i>	(+)	2.250.086,86	2.221.870,32	2.188.030,32
C) Entrate Titolo 4.02.06 - Contributi agli investimenti direttamente destinati al rimborso dei prestiti da amministrazioni pubbliche	(+)	-	-	-
D) Spese Titolo 1.00 - Spese correnti <i>di cui:</i> - fondo pluriennale vincolato - fondo crediti di dubbia esigibilità	(-)	1.911.988,80	1.876.255,06	1.828.793,59
E) Spese Titolo 2.04 - Altri trasferimenti in conto capitale	(-)	-	-	-
F) Spese Titolo 4.00 - Quote di capitale amm.to dei mutui e prestiti obbligazionari <i>di cui per estinzione anticipata di prestiti</i> <i>di cui Fondo anticipazioni di liquidità</i>	(-)	338.098,06	345.615,26	359.236,73
G) Somma finale (G=A-AA+B+C-D-E-F)		-	-	-
ALTRE POSTE DIFFERENZIALI, PER ECCEZIONI PREVISTE DA NORME DI LEGGE E DA PRINCIPI CONTABILI, CHE HANNO EFFETTO SULL'EQUILIBRIO EX ARTICOLO 162, COMMA 6, DEL TESTO UNICO DELLE LEGGI SULL'ORDINAMENTO DEGLI ENTI LOCALI				
H) Utilizzo risultato di amministrazione presunto per spese correnti e per rimborso dei prestiti(2) <i>di cui per estinzione anticipata di prestiti</i>	(+)	-	-	-
I) Entrate di parte capitale destinate a spese correnti in base a specifiche disposizioni di legge o dei principi contabili <i>di cui per estinzione anticipata di prestiti</i>	(+)	-	-	-
L) Entrate di parte corrente destinate a spese di investimento in base a specifiche disposizioni di legge o dei principi contabili	(-)	-	-	-
M) Entrate da accensione di prestiti destinate a estinzione anticipata dei prestiti	(+)	-	-	-
EQUILIBRIO DI PARTE CORRENTE (3)				
O=G+H+I-L+M		-	-	-

P) Utilizzo risultato di amministrazione presunto per spese di investimento ⁽³⁾	(+)	0,00	-	-
Q) Fondo pluriennale vincolato di entrata per spese in conto capitale	(+)	0,00 0,00	0,00	0,00
R) Entrate Titoli 4.00-5.00-6.00	(+)	1.363.707,00	1.945.000,00	1.537.000,00
C) Entrate Titolo 4.02.06 - Contributi agli investimenti direttamente destinati al rimborso dei prestiti da amministrazioni pubbliche	(-)	0,00	0,00	0,00
I) Entrate di parte capitale destinate a spese correnti in base a specifiche disposizioni di legge o dei principi contabili	(-)	0,00	0,00	0,00
S1) Entrate Titolo 5.02 per Riscossione crediti di breve termine	(-)	0,00	0,00	0,00
S2) Entrate Titolo 5.03 per Riscossione crediti di medio-lungo termine	(-)	0,00	0,00	0,00
T) Entrate Titolo 5.04 relative a Altre entrate per riduzioni di attività finanziaria	(-)	0,00	0,00	0,00
L) Entrate di parte corrente destinate a spese di investimento in base a specifiche disposizioni di legge o dei principi contabili	(+)	0,00	0,00	0,00
M) Entrate da accensione di prestiti destinate a estinzione anticipata dei prestiti	(-)	0,00	0,00	0,00
U) Spese Titolo 2.00 - Spese in conto capitale di cui fondo pluriennale vincolato di spesa	(-)	1.363.707,00 0,00	1.945.000,00 0,00	1.537.000,00 0,00
V) Spese Titolo 3.01 per Acquisizioni di attività finanziarie	(-)	0,00	0,00	0,00
E) Spese Titolo 2.04 - Altri trasferimenti in conto capitale	(+)	0,00	0,00	0,00
EQUILIBRIO DI PARTE CAPITALE				
Z = P+Q+R-C-I-S1-S2-T+L-M-U-V+E		0,00	0,00	0,00
S1) Entrate Titolo 5.02 per Riscossione crediti di breve termine	(+)	0,00	0,00	0,00
S2) Entrate Titolo 5.03 per Riscossione crediti di medio-lungo termine	(+)	0,00	0,00	0,00
T) Entrate Titolo 5.04 relative a Altre entrate per riduzioni di attività finanziaria	(+)	0,00	0,00	0,00
X1) Spese Titolo 3.02 per Concessione crediti di breve termine	(-)	0,00	0,00	0,00
X2) Spese Titolo 3.03 per Concessione crediti di medio-lungo termine	(-)	0,00	0,00	0,00
Y) Spese Titolo 3.04 per Altre spese per acquisizioni di attività finanziarie	(-)	0,00	0,00	0,00
EQUILIBRIO FINALE				
W = O+Z+S1+S2+T-X1-X2-Y		0,00	0,00	0,00
Saldo corrente ai fini della copertura degli investimenti pluriennali⁽⁴⁾:				
Equilibrio di parte corrente (O)		0,00	0,00	0,00
Utilizzo risultato di amministrazione presunto per il finanziamento di spese correnti e del rimborso prestiti (H) al netto del fondo anticipazione di liquidità	(-)			
Equilibrio di parte corrente ai fini della copertura degli investimenti plurien.		0,00	0,00	0,00

L'equilibrio finale è pari a zero.

CONCLUSIONI

In relazione alle motivazioni specificate nel presente parere, richiamato l'articolo 239 del TUEL e tenuto conto:

- del parere espresso sul DUP e sulla Nota di aggiornamento;
- del parere espresso dal responsabile del servizio finanziario;
- delle variazioni rispetto all'anno precedente;
- della verifica effettuata sugli equilibri di competenza e di cassa.

Il Revisore Unico:

- ha verificato che il bilancio è stato redatto nell'osservanza delle norme di Legge, dello statuto dell'ente, del regolamento di contabilità, dei principi previsti dall'articolo 162 del TUEL e dalle norme del D.Lgs. n.118/2011 e dai principi contabili applicati n.4/1 e n. 4/2 allegati al predetto decreto legislativo;
- ha rilevato la coerenza interna, la congruità e l'attendibilità contabile delle previsioni di bilancio;

ed esprime, pertanto, **parere favorevole** sulla proposta di bilancio di previsione 2022-2024 e sui documenti allegati.

L'organo di revisione richiede il rispetto dei termini per l'invio dei dati relativi al bilancio di previsione entro trenta giorni dalla sua approvazione alla banca dati delle amministrazioni pubbliche di cui all'articolo 13 della Legge 31 dicembre 2009, n.196.

IL REVISORE UNICO
Dott.ssa Maurizia Lanzoni



COMUNE DI GALEATA

Provincia di Forlì-Cesena

Bilancio di Previsione 2022-2024



COMUNE DI GALEATA

Provincia di Forlì-Cesena

PARTE ENTRATA

BILANCIO DI PREVISIONE
PARTE I - ENTRATA

Titolo, Tipologia	Residui presunti al termine dell'esercizio precedente quello cui si riferisce il bilancio	Previsioni definitive dell'anno precedente a quello cui si riferisce il bilancio	PREVISIONI DEL BILANCIO		
			PREVISIONI ANNO 2022	PREVISIONI ANNO 2023	PREVISIONI ANNO 2024
Fondo pluriennale vincolato per spese correnti			33.522,20		
		Previsioni di Competenza			
Fondo pluriennale vincolato per spese in conto capitale			14.142,24		
		Previsioni di Competenza			
Utilizzo avanzo di Amministrazione					
- di cui avanzo utilizzato anticipatamente					
- di cui Utilizzo Fondo anticipazioni di liquidità					
Fondo di Cassa al 1/1/2022			991.092,46	908.005,08	
		Previsioni di Cassa			
TITOLO 1 Entrate correnti di natura tributaria contributiva perequ					
10101 Tipologia 101: Imposte, tasse e proventi assimilati			902.814,60	687.465,04	687.465,04
		Previsioni di Competenza			
		Previsioni di Cassa	1.166.094,96	969.250,15	
10301 Tipologia 301: Fondi perequativi da Amministrazioni Centrali			342.748,79	343.598,07	343.598,07
		Previsioni di Competenza			
		Previsioni di Cassa	356.397,04	473.780,91	
Totale Titolo 1: Entrate correnti di natura tributaria contributiva perequ			1.245.563,39	1.031.063,11	1.031.063,11
		Previsioni di Competenza	1.522.492,00	1.443.031,06	
		Previsioni di Cassa			
TITOLO 2 Trasferimenti correnti					

BILANCIO DI PREVISIONE
PARTE I - ENTRATA

Titolo, Tipologia	Denominazione	Residui presunti al termine dell'esercizio precedente quello cui si riferisce il bilancio	Previsioni definitive dell'anno precedente a quello cui si riferisce il bilancio	PREVISIONI DEL BILANCIO		
				PREVISIONI ANNO 2022	PREVISIONI ANNO 2023	PREVISIONI ANNO 2024
20101	Tipologia 101: Trasferimenti correnti da Amministrazioni pubbliche	16.246,25	176.438,62	86.095,00	86.095,00	57.000,00
			261.963,69	101.384,65		
20103	Tipologia 103: Trasferimenti correnti da Imprese	8.864,23	7.500,00	8.863,63	8.863,63	8.863,63
			15.212,65	17.727,26		
	Totale Titolo 2: Trasferimenti correnti	25.110,48	183.938,62	94.958,63	94.958,63	65.863,63
			277.176,34	119.111,91		
TITOLO 3 Entrate extratributarie						
30100	Tipologia 100: Vendita di beni e servizi e proventi derivanti dalla gestione dei beni	110.212,54	122.963,05	125.532,13	125.532,13	125.532,13
			219.803,18	231.005,35		
30200	Tipologia 200: Proventi derivanti dall'attività di controllo e repressione delle irregolarità e degli illeciti	33.225,21	7.400,00	6.200,00	6.200,00	6.200,00
			34.975,21	39.425,21		
30400	Tipologia 400: Altre entrate da redditi da capitale	39.062,48	100.273,50	60.100,00	60.100,00	60.100,00
			117.609,50	99.162,48		
30500	Tipologia 500: Rimborsi e altre entrate correnti	844.748,47	848.517,73	932.232,99	904.016,45	899.271,45
			1.512.802,83	1.773.671,46		

BILANCIO DI PREVISIONE
PARTE I - ENTRATA

Titolo, Tipologia	Denominazione	Residui presunti al termine dell'esercizio precedente quello cui si riferisce il bilancio	Previsioni di Competenza Previsioni di Cassa	Previsioni definitive dell'anno precedente a quello cui si riferisce il bilancio	PREVISIONI DEL BILANCIO		
					PREVISIONI ANNO 2022	PREVISIONI ANNO 2023	PREVISIONI ANNO 2024
Totale Titolo 3: Entrate extratributarie		1.027.248,70	Previsioni di Competenza 1.079.154,28 Previsioni di Cassa 1.885.190,72	1.124.065,12	1.095.848,58	1.091.103,58	
TITOLO 4 Entrate in conto capitale							
40200	Tipologia 200: Contributi agli investimenti	2.353.739,59	Previsioni di Competenza 2.118.372,15 Previsioni di Cassa 3.416.669,12	964.243,09 3.259.617,88	1.645.000,00	1.537.000,00	
40300	Tipologia 300: Altri trasferimenti in conto capitale						
40400	Tipologia 400: Entrate da alienazione di beni materiali e immateriali	33.079,47	Previsioni di Competenza 55.715,78 Previsioni di Cassa 155.715,78	33.079,47			
40500	Tipologia 500: Altre entrate in conto capitale		Previsioni di Competenza 27.937,58 Previsioni di Cassa 27.937,58				
Totale Titolo 4: Entrate in conto capitale		2.386.856,20	Previsioni di Competenza 35.777,97 Previsioni di Cassa 35.777,97	2.237.803,48 3.636.100,45	1.945.000,00 3.342.161,26	1.537.000,00	
TITOLO 6 Accensione Prestiti							
60300	Tipologia 300: Accensione mutui e altri finanziamenti a medio lungo termine		Previsioni di Competenza 300.000,00 Previsioni di Cassa 300.000,00				

BILANCIO DI PREVISIONE
PARTE I - ENTRATA

Titolo, Tipologia Denominazione	Residui presunti al termine dell'esercizio precedente quello cui si riferisce il bilancio	Previsioni definitive dell'anno precedente a quello cui si riferisce il bilancio	PREVISIONI DEL BILANCIO		
			PREVISIONI ANNO 2022	PREVISIONI ANNO 2023	PREVISIONI ANNO 2024
Totale Titolo 6: Accensione Prestiti					
		300.000,00	350.000,00		
		Previsioni di Competenza	300.000,00		
		Previsioni di Cassa		350.000,00	
TITOLO 9 Entrate per conto terzi e partite di giro					
90100	Tipologia 100: Entrate per partite di giro				
		159.212,34	521.197,48	521.197,48	521.197,48
		Previsioni di Competenza	521.197,48		
		Previsioni di Cassa		680.409,82	
90200	Tipologia 200: Entrate per conto terzi				
		16.675,35	125.000,00	125.000,00	125.000,00
		Previsioni di Competenza	125.000,00		
		Previsioni di Cassa		141.675,35	
	Totale Titolo 9: Entrate per conto terzi e partite di giro	175.887,69	646.197,48	646.197,48	646.197,48
		Previsioni di Competenza	646.197,48		
		Previsioni di Cassa		822.085,17	
TOTALE TITOLI					
		4.082.124,47	5.692.657,25	4.813.067,80	4.371.227,80
		Previsioni di Competenza	5.692.657,25	4.259.991,34	
		Previsioni di Cassa	8.275.924,82	8.219.653,90	
TOTALE GENERALE DELL'ENTRATA					
		4.082.124,47	5.740.321,69	4.813.067,80	4.371.227,80
		Previsioni di Competenza	5.740.321,69	4.259.991,34	
		Previsioni di Cassa	9.267.017,28	9.127.658,98	

BILANCIO DI PREVISIONE
 PROSPETTO DELLE ENTRATE DI BILANCIO PER TITOLI, TIPOLOGIE E CATEGORIE
 PREVISIONI DI COMPETENZA

Titolo, Tipologia	Denominazione	Previsioni dell'anno 2022 cui si riferisce il bilancio		Previsioni dell'anno 2023 cui si riferisce il bilancio		Previsioni dell'anno 2024 cui si riferisce il bilancio	
		Totale	di cui entrate non ricorrenti	Totale	di cui entrate non ricorrenti	Totale	di cui entrate non ricorrenti
ENTRATE CORRENTI DI NATURA TRIBUTARIA							
CONTRIBUTIVA PEREQU							
1010100	Tipologia 101: Imposte, tasse e proventi assimilati						
1010106	Imposta municipale propria	540.000,00		540.000,00		540.000,00	
1010116	Addizionale comunale IRPEF	142.000,00		142.000,00		142.000,00	
1010151	Tassa smaltimento rifiuti solidi urbani	5.000,00		5.000,00		5.000,00	
1010152	Tassa occupazione spazi e aree pubbliche						
1010153	Imposta comunale sulla pubblicità e diritto sulle pubbliche affissioni						
1010161	Tributo comunale sui rifiuti e sui servizi						
1010198	Altre imposte sostitutive n.a.c.	465,04		465,04		465,04	
	Totale Tipologia: 101	687.465,04		687.465,04		687.465,04	
1030100	Tipologia 301: Fondi perequativi da Amministrazioni Centrali						
1030101	Fondi perequativi dallo Stato	343.598,07		343.598,07		343.598,07	
	Totale Tipologia: 301	343.598,07		343.598,07		343.598,07	
1000000	TOTALE TITOLO 1	1.031.063,11		1.031.063,11		1.031.063,11	
TRASFERIMENTI CORRENTI							
2010100	Tipologia 101: Trasferimenti correnti da Amministrazioni pubbliche						
2010101	Trasferimenti correnti da Amministrazioni Centrali	70.095,00		70.095,00		41.000,00	
2010102	Trasferimenti correnti da Amministrazioni Locali	16.000,00		16.000,00		16.000,00	
	Totale Tipologia: 101	86.095,00		86.095,00		57.000,00	
2010300	Tipologia 103: Trasferimenti correnti da Imprese						
2010302	Altri trasferimenti correnti da imprese	8.863,63		8.863,63		8.863,63	
	Totale Tipologia: 103	8.863,63		8.863,63		8.863,63	

BILANCIO DI PREVISIONE
PROSPETTO DELLE ENTRATE DI BILANCIO PER TITOLI, TIPOLOGIE E CATEGORIE
PREVISIONI DI COMPETENZA

Titolo, Tipologia	Previsioni dell'anno 2022 cui si riferisce il bilancio		Previsioni dell'anno 2023 cui si riferisce il bilancio		Previsioni dell'anno 2024 cui si riferisce il bilancio	
	Totale	di cui entrate non ricorrenti	Totale	di cui entrate non ricorrenti	Totale	di cui entrate non ricorrenti
2000000	94.958,63		94.958,63		65.863,63	
TOTALE TITOLO 2						
ENTRATE EXTRATRIBUTARIE						
3010000						
Tipologia 100: Vendita di beni e servizi e proventi derivanti dalla gestione dei beni						
3010200	39.720,00		39.720,00		39.720,00	
Entrate dalla vendita e dall'erogazione di servizi						
3010300	85.812,13		85.812,13		85.812,13	
Proventi derivanti dalla gestione dei beni						
	125.532,13		125.532,13		125.532,13	
Totale Tipologia: 100						
3020000						
Tipologia 200: Proventi derivanti dall'attività di controllo e repressione delle irregolarità e degli illeciti						
3020100	4.700,00		4.700,00		4.700,00	
Entrate da amministrazioni pubbliche derivanti dall'attività di controllo e repressione delle irregolarità e degli illeciti						
3020300	1.500,00		1.500,00		1.500,00	
Entrate da Imprese derivanti dall'attività di controllo e repressione delle irregolarità e degli illeciti						
	6.200,00		6.200,00		6.200,00	
Totale Tipologia: 200						
3040000						
Tipologia 400: Altre entrate da redditi da capitale						
3040300	60.000,00		60.000,00		60.000,00	
Entrate derivanti dalla distribuzione di utili e avanzi						
3049900	100,00		100,00		100,00	
Altre entrate da redditi da capitale						
	60.100,00		60.100,00		60.100,00	
Totale Tipologia: 400						
3050000						
Tipologia 500: Rimborsi e altre entrate correnti						
3050200	15.402,48		15.628,30		15.628,30	
Rimborsi in entrata						
3059900	916.830,51		888.388,15		883.643,15	
Altre entrate correnti n.a.c.						
	932.232,99		904.016,45		899.271,45	
Totale Tipologia: 500						
3000000	1.124.065,12		1.095.848,58		1.091.103,58	
TOTALE TITOLO 3						
ENTRATE IN CONTO CAPITALE						

BILANCIO DI PREVISIONE
 PROSPETTO DELLE ENTRATE DI BILANCIO PER TITOLI, TIPOLOGIE E CATEGORIE
 PREVISIONI DI COMPETENZA

Titolo, Tipologia	Denominazione	Previsioni dell'anno 2022 cui si riferisce il bilancio		Previsioni dell'anno 2023 cui si riferisce il bilancio		Previsioni dell'anno 2024 cui si riferisce il bilancio	
		Totale	di cui entrate non ricorrenti	Totale	di cui entrate non ricorrenti	Totale	di cui entrate non ricorrenti
4020000	Tipologia 200: Contributi agli investimenti						
4020100	Contributi agli investimenti da amministrazioni pubbliche	590.445,00		1.645.000,00		1.537.000,00	
4020300	Contributi agli investimenti da imprese	243.798,09					
4020400	Contributi agli investimenti da Istituzioni Sociali Private	130.000,00					
	Totale Tipologia: 200	964.243,09		1.645.000,00		1.537.000,00	
4030000	Tipologia 300: Altri trasferimenti in conto capitale						
4031200	Altri trasferimenti in conto capitale da imprese						
	Totale Tipologia: 300						
4040000	Tipologia 400: Entrate da alienazione di beni materiali e immateriali						
4040200	Cessione di Terreni e di beni materiali non prodotti						
	Totale Tipologia: 400						
4050000	Tipologia 500: Altre entrate in conto capitale						
4050100	Permessi di costruire	49.463,91					
4050400	Altre entrate in conto capitale n.a.c.			300.000,00			
	Totale Tipologia: 500	49.463,91		300.000,00			
4000000	TOTALE TITOLO 4	1.013.707,00		1.945.000,00		1.537.000,00	
	ACCENSIONE PRESTITI						
6030000	Tipologia 300: Accensione mutui e altri finanziamenti a medio lungo termine						
6030100	Finanziamenti a medio lungo termine			350.000,00			
	Totale Tipologia: 300			350.000,00			
6000000	TOTALE TITOLO 6	350.000,00					

BILANCIO DI PREVISIONE
 PROSPETTO DELLE ENTRATE DI BILANCIO PER TITOLI, TIPOLOGIE E CATEGORIE
 PREVISIONI DI COMPETENZA

Titolo, Tipologia	Denominazione	Previsioni dell'anno 2022 cui si riferisce il bilancio		Previsioni dell'anno 2023 cui si riferisce il bilancio		Previsioni dell'anno 2024 cui si riferisce il bilancio	
		Totale	di cui entrate non ricorrenti	Totale	di cui entrate non ricorrenti	Totale	di cui entrate non ricorrenti
ENTRATE PER CONTO TERZI E PARTITE DI GIRO							
9010000	Tipologia 100: Entrate per partite di giro						
9010100	Altre ritenute	220.000,00		220.000,00		220.000,00	
9010200	Ritenute su redditi da lavoro dipendente	215.000,00		215.000,00		215.000,00	
9010300	Ritenute su redditi da lavoro autonomo	30.000,00		30.000,00		30.000,00	
9019900	Altre entrate per partite di giro	56.197,48		56.197,48		56.197,48	
	Totale Tipologia: 100	521.197,48		521.197,48		521.197,48	
9020000	Tipologia 200: Entrate per conto terzi						
9020100	Rimborsi per acquisto di beni e servizi per conto terzi	115.000,00		115.000,00		115.000,00	
9020400	Depositi di/prezzo terzi	10.000,00		10.000,00		10.000,00	
	Totale Tipologia: 200	125.000,00		125.000,00		125.000,00	
9000000	TOTALE TITOLO 9	646.197,48		646.197,48		646.197,48	
	TOTALE TITOLI	4.259.991,34		4.813.067,80		4.371.227,80	

BILANCIO DI PREVISIONE
RIEPILOGO GENERALE DELLE ENTRATE PER TITOLI

TITOLO	Denominazione	Residui presunti al termine dell'esercizio precedente quello cui si riferisce il bilancio	Previsioni definitive dell' anno precedente a quello cui si riferisce il bilancio	PREVISIONI DEL BILANCIO			
				Previsioni di Competenza	PREVISIONI ANNO 2022	PREVISIONI ANNO 2023	PREVISIONI ANNO 2024
	Fondo pluriennale vincolato per spese correnti			33.522,20			
	Fondo pluriennale vincolato per spese in conto capitale			14.142,24			
	Utilizzo avanzo di Amministrazione						
	- di cui avanzo utilizzato anticipatamente						
	- di cui Utilizzo Fondo anticipazioni di liquidità						
	Fondo di Cassa al 1/1/2022			991.092,46	908.005,08		
Titolo 1	Entrate correnti di natura tributaria contributiva perequ	467.021,40	1.245.563,39	1.031.063,11	1.031.063,11	1.031.063,11	1.031.063,11
			1.522.492,00	1.443.031,06			
Titolo 2	Trasferimenti correnti	25.110,48	183.938,62	94.958,63	94.958,63	94.958,63	65.863,63
			277.176,34	119.111,91			
Titolo 3	Entrate extratributarie	1.027.248,70	1.079.154,28	1.124.065,12	1.095.848,58	1.091.103,58	
			1.885.190,72	2.143.264,50			
Titolo 4	Entrate in conto capitale	2.386.856,20	2.237.803,48	1.013.707,00	1.945.000,00	1.537.000,00	
			3.636.100,45	3.342.161,26			

BILANCIO DI PREVISIONE
RIEPILOGO GENERALE DELLE ENTRATE PER TITOLI

Pag.2

TITOLO	Denominazione	Residui presunti al termine dell'esercizio precedente quello cui si riferisce il bilancio	Previsioni definitive dell' anno precedente a quello cui si riferisce il bilancio	PREVISIONI DEL BILANCIO		
				PREVISIONI ANNO 2022	PREVISIONI ANNO 2023	PREVISIONI ANNO 2024

TITOLO 6	Accensione Prestiti		300.000,00	350.000,00		
		Previsioni di Competenza	300.000,00	350.000,00		
		Previsioni di Cassa				
TITOLO 9	Entrate per conto terzi e partite di giro	175.887,69	646.197,48	646.197,48	646.197,48	646.197,48
		Previsioni di Competenza	654.965,31	822.085,17		
		Previsioni di Cassa				
	TOTALE TITOLI	4.082.124,47	5.692.657,25	4.259.991,34	4.813.067,80	4.371.227,80
		Previsioni di Competenza	8.275.924,82	8.219.653,90		
		Previsioni di Cassa				
	TOTALE GENERALE DELL'ENTRATA	4.082.124,47	5.740.321,69	4.259.991,34	4.813.067,80	4.371.227,80
		Previsioni di Competenza	9.267.017,28	9.127.658,98		
		Previsioni di Cassa				



COMUNE DI GALEATA

Provincia di Forlì-Cesena

PARTE SPESA

BILANCIO DI PREVISIONE
PARTE II - SPESA

MISSIONE, Programma, Titolo Denominazione	Residui presunti al termine dell'esercizio precedente quello cui si riferisce il bilancio	Previsioni definitive dell'anno precedente a quello cui si riferisce il bilancio	PREVISIONI DEL BILANCIO		
			PREVISIONI ANNO 2022	PREVISIONI ANNO 2023	PREVISIONI ANNO 2024
MISSIONE 01 Servizi istituzionali e generali e di gestione					
0101 Programma 01 Organi istituzionali					
Titolo 1 Spese correnti	42.314,19	35.515,00	40.100,00	55.290,00	58.545,00
			945,00		
		67.449,97	82.414,19		
Titolo 2 Spese in conto capitale					
		9.941,22			
		35.515,00	40.100,00	55.290,00	58.545,00
			945,00		
		77.391,19	82.414,19		
0102 Programma 02 Segreteria generale					
Titolo 1 Spese correnti	109.046,96	223.345,72	229.876,82	219.061,82	219.061,82
			33.184,98	316,29	
		322.990,78	338.923,78		
		223.345,72	229.876,82	219.061,82	219.061,82
			33.184,98	316,29	
		322.990,78	338.923,78		
0103 Programma 03 Gestione economica, finanziaria, programmazione e provveditorato					
Titolo 1 Spese correnti	23.086,57	82.270,00	73.564,00	72.832,00	72.832,00
		98.448,73			
		82.270,00	96.650,57	72.832,00	72.832,00
			73.564,00		
		98.448,73	96.650,57		
0104 Programma 04 Gestione delle entrate tributarie e servizi fiscali					
		98.448,73			
		98.448,73	96.650,57		

BILANCIO DI PREVISIONE
PARTE II - SPESA

Missione, Programma, Titolo	Denominazione	Residui presunti al termine dell'esercizio precedente quello cui si riferisce il bilancio	Previsioni definitive dell'anno precedente a quello cui si riferisce il bilancio	PREVISIONI DEL BILANCIO		
				PREVISIONI ANNO 2022	PREVISIONI ANNO 2023	PREVISIONI ANNO 2024
0105	Programma 05					
	Gestione dei beni demaniali e patrimoniali					
	Titolo 1 Spese correnti	116.224,59	81.240,87	48.469,50	40.450,00	40.450,00
		Previsioni di Competenza di cui già impegnato: 8.019,50		8.019,50		
		di cui fondo pluriennale vincolato:				
		Previsioni di Cassa	169.565,25	164.694,09	40.450,00	40.450,00
	Totale Programma 04 Gestione delle entrate tributarie e servizi fiscali	116.224,59	81.240,87	48.469,50	40.450,00	40.450,00
		Previsioni di Competenza di cui già impegnato: 8.019,50		8.019,50		
		di cui fondo pluriennale vincolato:				
		Previsioni di Cassa	169.565,25	164.694,09		
	Titolo 2 Spese in conto capitale	38.952,74	117.176,46	101.588,69	101.457,11	101.457,11
		Previsioni di Competenza di cui già impegnato: 19.704,49		19.704,49		
		di cui fondo pluriennale vincolato:				
		Previsioni di Cassa	162.874,00	140.541,43	737.000,00	737.000,00
	Totale Programma 05 Gestione dei beni demaniali e patrimoniali	120.744,40	460.854,07	364.588,69	101.457,11	838.457,11
		Previsioni di Competenza di cui già impegnato: 19.704,49		19.704,49		
		di cui fondo pluriennale vincolato:				
		Previsioni di Cassa	523.986,70	485.333,09		
0106	Programma 06					
	Ufficio tecnico					
	Titolo 1 Spese correnti	38.410,39	206.794,62	243.181,00	184.831,00	184.831,00
		Previsioni di Competenza di cui già impegnato: 80.500,00		80.500,00		
		di cui fondo pluriennale vincolato:				
		Previsioni di Cassa	219.853,01	281.591,39		
	Titolo 2 Spese in conto capitale	80.455,24	80.500,00	80.455,24	184.831,00	184.831,00
		Previsioni di Competenza di cui già impegnato: 243.181,00		243.181,00		
		di cui fondo pluriennale vincolato:				
		Previsioni di Cassa	300.353,01	362.046,63		
	Totale Programma 06 Ufficio tecnico	118.865,63	287.294,62	243.181,00	184.831,00	184.831,00
		Previsioni di Competenza di cui già impegnato: 243.181,00		243.181,00		
		di cui fondo pluriennale vincolato:				
		Previsioni di Cassa	300.353,01	362.046,63		

BILANCIO DI PREVISIONE
PARTE II - SPESA

Missione, Programma, Titolo Denominazione	Residui presunti al termine dell'esercizio precedente quello cui si riferisce il bilancio	Previsioni definitive dell'anno precedente a quello cui si riferisce il bilancio	PREVISIONI DEL BILANCIO		
			PREVISIONI ANNO 2022	PREVISIONI ANNO 2023	PREVISIONI ANNO 2024
0107 Programma 07 Elezioni e consultazioni popolari - Anagrafe e stato civile Titolo 1 Spese correnti	5.975,43	57.545,00	57.145,00	64.620,00	56.620,00
			525,00		
			63.120,43	64.620,00	56.620,00
Totale Programma 07 Elezioni e consultazioni popolari - Anagrafe e stato civile	5.975,43	57.545,00	57.145,00	64.620,00	56.620,00
			525,00		
			63.120,43		
0110 Programma 10 Risorse umane Titolo 1 Spese correnti		5.850,00	6.350,00	6.350,00	6.350,00
			4.405,00		
			6.350,00	6.350,00	6.350,00
Totale Programma 10 Risorse umane		5.850,00	6.350,00	6.350,00	6.350,00
			4.405,00		
			6.350,00		
0111 Programma 11 Altri servizi generali Titolo 1 Spese correnti	51.774,96	138.766,20	41.646,00	41.646,00	41.646,00
			93.420,96		
Totale Programma 11 Altri servizi generali	51.774,96	138.766,20	41.646,00	41.646,00	41.646,00
			93.420,96		
Totale Programma 11 Altri servizi generali	51.774,96	150.166,20	41.646,00	41.646,00	41.646,00
			93.420,96		
Totale Programma 11 Altri servizi generali	51.774,96	161.744,64	93.420,96	41.646,00	41.646,00

BILANCIO DI PREVISIONE
PARTE II - SPESA

Missione, Programma, Titolo Denominazione	Residui presunti al termine dell'esercizio precedente quello cui si riferisce il bilancio	Previsioni definitive dell' anno precedente a quello cui si riferisce il bilancio	PREVISIONI DEL BILANCIO		
			PREVISIONI ANNO 2022	PREVISIONI ANNO 2023	PREVISIONI ANNO 2024
TITOLO 2 Spese in conto capitale	523.776,84	847.835,02			
	Previsioni di Competenza di cui già impegnato: di cui fondo pluriennale vincolato:				
			523.776,84		
	Previsioni di Cassa		134.284,30	134.154,96	134.018,27
Totale Programma 02 Altri ordini di istruzione	614.295,10	964.070,07	134.284,30	134.154,96	134.018,27
	Previsioni di Competenza di cui già impegnato: di cui fondo pluriennale vincolato:				
			748.579,40		
	Previsioni di Cassa				
0406 Programma 06 Servizi ausiliari all'istruzione					
TITOLO 1 Spese correnti	354,93	1.000,00	1.000,00	1.000,00	1.000,00
	Previsioni di Competenza di cui già impegnato: di cui fondo pluriennale vincolato:				
			1.354,93		
	Previsioni di Cassa		50.000,00		
TITOLO 2 Spese in conto capitale	22.998,68	23.000,00			
	Previsioni di Competenza di cui già impegnato: di cui fondo pluriennale vincolato:				
			72.998,68		
	Previsioni di Cassa				
Totale Programma 06 Servizi ausiliari all'istruzione	23.353,61	24.000,00	51.000,00	1.000,00	1.000,00
	Previsioni di Competenza di cui già impegnato: di cui fondo pluriennale vincolato:				
			202.184,30		
	Previsioni di Cassa				
TOTALE MISSIONE 04 Istruzione e diritto allo studio	648.723,63	1.007.137,51	202.184,30	152.054,96	151.918,27
	Previsioni di Competenza di cui già impegnato: di cui fondo pluriennale vincolato:				
			850.907,93		
	Previsioni di Cassa				
MISSIONE 05 Tutela e valorizzazione dei beni e attività culturali					
0501 Programma 01 Valorizzazione dei beni di interesse storico					
TITOLO 1 Spese correnti					
	Previsioni di Competenza di cui già impegnato: di cui fondo pluriennale vincolato:				
			12.431,82	11.873,58	11.284,69
	Previsioni di Cassa				
			12.431,82		

BILANCIO DI PREVISIONE
PARTE II - SPESA

Missione, Programma, Titolo Denominazione	Residui presunti al termine dell'esercizio precedente quello cui si riferisce il bilancio	Previsioni definitive dell' anno precedente a quello cui si riferisce il bilancio	PREVISIONI DEL BILANCIO		
			PREVISIONI ANNO 2022	PREVISIONI ANNO 2023	PREVISIONI ANNO 2024
Titolo 2 Spese in conto capitale	101.431,62	109.262,24	1.500.000,00	1.500.000,00	600.000,00
	Previsioni di Competenza di cui già impegnato: di cui fondo pluriennale vincolato:				
		116.145,52	337,56		
	Previsioni di Cassa	126.565,29	16.699,59	1.517.303,05	617.303,05
Totale Programma 01 Sport e tempo libero	174.705,60	190.494,55	90.311,13		
	Previsioni di Competenza di cui già impegnato: di cui fondo pluriennale vincolato:				
		4.409,33	16.425,00	16.425,00	16.425,00
0602 Programma 02 Giovani	13.762,68	4.409,33	16.425,00	16.425,00	16.425,00
	Previsioni di Competenza di cui già impegnato: di cui fondo pluriennale vincolato:				
		36.392,49	30.187,68	30.187,68	30.187,68
	Previsioni di Cassa	4.409,33	16.425,00	16.425,00	16.425,00
Totale Programma 02 Giovani	13.762,68	4.409,33	16.425,00	16.425,00	16.425,00
	Previsioni di Competenza di cui già impegnato: di cui fondo pluriennale vincolato:				
		36.392,49	30.187,68	30.187,68	30.187,68
	Previsioni di Cassa	130.974,62	33.124,59	1.533.728,05	633.728,05
TOTALE MISSIONE 06 Politiche giovani, sport e tempo libero	188.468,28	226.887,04	120.498,81	1.533.728,05	633.728,05
	Previsioni di Competenza di cui già impegnato: di cui fondo pluriennale vincolato:				
		5.479,67	5.000,57	5.000,57	5.000,57
MISSIONE 07 Turismo	29.098,42	29.098,42	34.098,99	5.000,57	5.000,57
0701 Programma 01 Sviluppo e la valorizzazione del turismo	29.098,42	29.098,42	34.098,99	5.000,57	5.000,57
	Previsioni di Competenza di cui già impegnato: di cui fondo pluriennale vincolato:				
		5.479,67	5.000,57	5.000,57	5.000,57
	Previsioni di Cassa	29.098,42	34.098,99	5.000,57	5.000,57
Totale Programma 01 Sviluppo e la valorizzazione del turismo	29.098,42	29.098,42	34.098,99	5.000,57	5.000,57
	Previsioni di Competenza di cui già impegnato: di cui fondo pluriennale vincolato:				
		5.479,67	5.000,57	5.000,57	5.000,57
	Previsioni di Cassa	29.098,42	34.098,99	5.000,57	5.000,57

BILANCIO DI PREVISIONE
PARTE II - SPESA

Missione, Programma, Titolo Denominazione	Residui presunti al termine dell'esercizio precedente quello cui si riferisce il bilancio	Previsioni definitive dell'anno precedente a quello cui si riferisce il bilancio	PREVISIONI DEL BILANCIO		
			PREVISIONI ANNO 2022	PREVISIONI ANNO 2023	PREVISIONI ANNO 2024
TOTALE MISSIONE 08 Assetto del territorio ed edilizia abitativa	46.902,61	61.055,76	6.889,66	6.811,75	6.729,53
		Previsioni di Competenza di cui già impegnato: di cui fondo pluriennale vincolato:			
		Previsioni di Cassa	53.792,27		
MISSIONE 09					
Sviluppo sostenibile e tutela del territorio e dell'ambiente					
0902 Programma 02 Tutela, valorizzazione e recupero ambientale					
Titolo 1 Spese correnti	73.490,17	162.201,34	146.529,49	134.711,10	122.428,61
		Previsioni di Competenza di cui già impegnato: di cui fondo pluriennale vincolato:			
		Previsioni di Cassa	220.019,66		
Titolo 2 Spese in conto capitale	40.000,00	219.829,63			
		Previsioni di Competenza di cui già impegnato: di cui fondo pluriennale vincolato:			
		Previsioni di Cassa	40.000,00		
Totale Programma 02 Tutela, valorizzazione e recupero ambientale	113.490,17	212.081,34	146.529,49	134.711,10	122.428,61
		Previsioni di Competenza di cui già impegnato: di cui fondo pluriennale vincolato:			
		Previsioni di Cassa	260.019,66		
0903 Programma 03 Rifiuti					
Titolo 1 Spese correnti	26.473,05	35.707,56	4.500,00	4.500,00	4.500,00
		Previsioni di Competenza di cui già impegnato: di cui fondo pluriennale vincolato:			
		Previsioni di Cassa	30.973,05		
Totale Programma 03 Rifiuti	26.473,05	35.707,56	4.500,00	4.500,00	4.500,00
		Previsioni di Competenza di cui già impegnato: di cui fondo pluriennale vincolato:			
		Previsioni di Cassa	30.973,05		
0904 Programma 04 Servizio idrico integrato					
Titolo 1 Spese correnti	7.718,08	8.900,00	7.500,00	7.500,00	7.500,00
		Previsioni di Competenza di cui già impegnato: di cui fondo pluriennale vincolato:			
		Previsioni di Cassa	15.218,08		

BILANCIO DI PREVISIONE
PARTE II - SPESA

Missione, Programma, Titolo	Residui presunti al termine dell'esercizio precedente quello cui si riferisce il bilancio	Previsioni definitive dell'anno precedente a quello cui si riferisce il bilancio	PREVISIONI DEL BILANCIO		
			PREVISIONI ANNO 2022	PREVISIONI ANNO 2023	PREVISIONI ANNO 2024
Totale Programma 04 Servizio idrico integrato	7.718,08	8.900,00	7.500,00	7.500,00	7.500,00
	di cui già impegnato:				
	di cui fondo pluriennale vincolato:				
	Previsioni di Competenza				
	Previsioni di Cassa				
TOTALE MISSIONE 09 Sviluppo sostenibile e tutela del territorio e dell'ambiente	147.681,30	256.688,90	158.529,49	146.711,10	134.428,61
	di cui già impegnato:				
	di cui fondo pluriennale vincolato:				
	Previsioni di Cassa				
MISSIONE 10 Trasporti e diritto alla mobilità					
1002 Programma 02 Trasporto pubblico locale					
Titolo 1 Spese correnti	10.356,57	37.742,00	39.150,00	39.150,00	39.150,00
	di cui già impegnato:				
	di cui fondo pluriennale vincolato:				
	Previsioni di Competenza				
	Previsioni di Cassa				
Totale Programma 02 Trasporto pubblico locale	10.356,57	37.742,00	39.150,00	39.150,00	39.150,00
	di cui già impegnato:				
	di cui fondo pluriennale vincolato:				
	Previsioni di Cassa				
1005 Programma 05 Viabilità e infrastrutture stradali					
Titolo 1 Spese correnti	62.521,00	128.969,28	106.345,55	138.072,64	137.541,46
	di cui già impegnato:				
	di cui fondo pluriennale vincolato:				
	Previsioni di Competenza				
	Previsioni di Cassa				
Titolo 2 Spese in conto capitale	534.484,89	1.350.104,06	890.445,00	145.000,00	200.000,00
	di cui già impegnato:				
	di cui fondo pluriennale vincolato:				
	Previsioni di Cassa				
Totale Programma 05 Viabilità e infrastrutture stradali	597.005,89	1.479.073,34	996.790,55	283.072,64	337.541,46
	di cui già impegnato:				
	di cui fondo pluriennale vincolato:				
	Previsioni di Competenza				
	Previsioni di Cassa				
TOTALE MISSIONE 10 Trasporti e diritto alla mobilità	607.362,46	1.516.815,34	1.035.940,55	322.222,64	376.691,46
	di cui già impegnato:				
	di cui fondo pluriennale vincolato:				
	Previsioni di Cassa				

BILANCIO DI PREVISIONE
PARTE II - SPESA

Missione, Programma, Titolo Denominazione	Residui presunti al termine dell'esercizio precedente quello cui si riferisce il bilancio	Previsioni definitive dell'anno precedente a quello cui si riferisce il bilancio	PREVISIONI DEL BILANCIO		
			PREVISIONI ANNO 2022	PREVISIONI ANNO 2023	PREVISIONI ANNO 2024
MISSIONE 12 Diritti sociali, politiche sociali e famiglia					
1201 Programma 01 Interventi per l'infanzia e i minori e per asili nido					
Titolo 1 Spese correnti	18.464,85	38.147,28	37.212,50	37.212,50	37.212,50
	Previsioni di Competenza di cui già impegnato: di cui fondo pluriennale vincolato:				
	Previsioni di Cassa	81.929,55	55.677,35		
Titolo 2 Spese in conto capitale	1.179,37	1.179,37	1.179,37		
	Previsioni di Competenza di cui già impegnato: di cui fondo pluriennale vincolato:				
	Previsioni di Cassa	38.147,28	37.212,50	37.212,50	37.212,50
Totale Programma 01 Interventi per l'infanzia e i minori e per asili nido	19.644,22	38.147,28	37.212,50	37.212,50	37.212,50
	di cui fondo pluriennale vincolato:				
	Previsioni di Cassa	83.108,92	56.856,72		
1202 Programma 02 Interventi per la disabilità					
Titolo 1 Spese correnti	14.686,77	14.686,77	14.686,77		
	Previsioni di Competenza di cui già impegnato: di cui fondo pluriennale vincolato:				
	Previsioni di Cassa	14.686,77	14.686,77		
Totale Programma 02 Interventi per la disabilità	14.686,77	14.686,77	14.686,77		
	di cui fondo pluriennale vincolato:				
	Previsioni di Cassa	14.686,77	14.686,77		
1203 Programma 03 Interventi per gli anziani					
Titolo 1 Spese correnti	69.248,55	83.530,15	70.993,00	70.993,00	70.993,00
	Previsioni di Competenza di cui già impegnato: di cui fondo pluriennale vincolato:				
	Previsioni di Cassa	187.298,27	140.241,55		
Titolo 2 Spese in conto capitale					
	Previsioni di Cassa	9.999,00			

BILANCIO DI PREVISIONE
PARTE II - SPESA

Missione, Programma, Titolo Denominazione	Residui presunti al termine dell'esercizio precedente quello cui si riferisce il bilancio	Previsioni definitive dell'anno precedente a quello cui si riferisce il bilancio	PREVISIONI DEL BILANCIO		
			PREVISIONI ANNO 2022	PREVISIONI ANNO 2023	PREVISIONI ANNO 2024
Titolo 1 Spese correnti					
Totale Programma 08 Cooperazione e associazionismo			25.830,00		
			Previsioni di Cassa		
1209 Programma 09 Servizio necroscopico e cimiteriale			25.830,00		
			Previsioni di Cassa		
Titolo 1 Spese correnti	11.449,06	12.000,00	14.000,00	14.000,00	14.000,00
	di cui già impegnato:				
	di cui fondo pluriennale vincolato:				
	Previsioni di Cassa	19.459,31	25.449,06	300.000,00	
	Previsioni di Competenza				
	di cui già impegnato:				
	di cui fondo pluriennale vincolato:				
	Previsioni di Cassa	12.000,00	14.000,00	314.000,00	14.000,00
	Previsioni di Competenza				
	di cui già impegnato:				
	di cui fondo pluriennale vincolato:				
Totale Programma 09 Servizio necroscopico e cimiteriale	11.449,06	12.000,00	14.000,00	314.000,00	14.000,00
TOTALE MISSIONE 12 Diritti sociali, politiche sociali e famiglia	213.116,30	268.039,52	188.424,15	488.326,82	188.326,82
			80,00		
			di cui fondo pluriennale vincolato:		
			Previsioni di Cassa		
			484.599,26		
			Previsioni di Cassa		
MISSIONE 14 Sviluppo economico e competitività Industria, PMI e Artigianato					
1401 Programma 01 Titolo 2 Spese in conto capitale	100,00	100,00	100,00	100,00	
			Previsioni di Competenza		
			di cui già impegnato:		
			di cui fondo pluriennale vincolato:		
			Previsioni di Cassa		
			100,00		
			Previsioni di Competenza		
			di cui già impegnato:		
			di cui fondo pluriennale vincolato:		
Totale Programma 01 Industria, PMI e Artigianato	100,00	100,00	100,00	100,00	100,00
			Previsioni di Cassa		

BILANCIO DI PREVISIONE
PARTE II - SPESA

Missione, Programma, Titolo Denominazione	Residui presunti al termine dell'esercizio precedente quello cui si riferisce il bilancio	Previsioni definitive dell'anno precedente a quello cui si riferisce il bilancio	PREVISIONI DEL BILANCIO		
			PREVISIONI ANNO 2022	PREVISIONI ANNO 2023	PREVISIONI ANNO 2024
1402 Programma 02 Commercio - reti distributive - tutela dei consumatori Titolo 1 Spese correnti	144.227,54	70.027,72	59.933,26 30.869,80	59.933,26 30.869,80	30.838,26
Totale Programma 02 Commercio - reti distributive - tutela dei consumatori	144.227,54	169.228,38 70.027,72	204.160,80 59.933,26 30.869,80	59.933,26 30.869,80	30.838,26
TOTALE MISSIONE 14 Sviluppo economico e competitività	144.327,54	169.228,38 70.027,72	204.160,80 59.933,26 30.869,80	59.933,26 30.869,80	30.838,26
MISSIONE 16 Agricoltura, politiche agroalimentari e pesca		169.328,38	204.260,80		
1601 Programma 01 Sviluppo del settore agricolo e del sistema agroalimentare Titolo 1 Spese correnti	3.046,72	4.700,00	2.500,00	2.500,00	2.500,00
Totale Programma 01 Sviluppo del settore agricolo e del sistema agroalimentare	3.046,72	4.700,00	5.546,72 2.500,00	2.500,00	2.500,00
TOTALE MISSIONE 16 Agricoltura, politiche agroalimentari e pesca	3.046,72	4.700,00 5.700,00 4.700,00	5.546,72 2.500,00	2.500,00	2.500,00
MISSIONE 20 Fondi e accantonamenti		5.700,00	5.546,72		
2001 Programma 01 Fondo di riserva Titolo 1 Spese correnti		40.848,54	6.700,00	6.700,00	6.700,00
		119.572,94	20.000,00		

BILANCIO DI PREVISIONE
PARTE II - SPESA

Missione, Programma, Titolo	Denominazione	Residui presunti al termine dell'esercizio precedente quello cui si riferisce il bilancio	Previsioni definitive dell'anno precedente a quello cui si riferisce il bilancio	PREVISIONI DEL BILANCIO		
				PREVISIONI ANNO 2022	PREVISIONI ANNO 2023	PREVISIONI ANNO 2024
2002	Programma 02	Totale Programma 01 Fondo di riserva	40.848,54	6.700,00	6.700,00	6.700,00
		Previsioni di Competenza di cui già impegnato: di cui fondo pluriennale vincolato:				
		Previsioni di Cassa	119.572,94	20.000,00		
		Previsioni di Competenza di cui già impegnato: di cui fondo pluriennale vincolato:				
		Previsioni di Cassa	33.235,22	19.913,43	19.913,43	19.913,43
		Totale Programma 02 Fondo svalutazione crediti	33.235,22	19.913,43	19.913,43	19.913,43
		Previsioni di Competenza di cui già impegnato: di cui fondo pluriennale vincolato:				
		Previsioni di Cassa	27.937,58			
2003	Programma 03	Altri fondi	27.937,58			
		Previsioni di Competenza di cui già impegnato: di cui fondo pluriennale vincolato:				
		Previsioni di Cassa	7.747,11			
		Totale Programma 03 Altri fondi	27.937,58			
		Previsioni di Competenza di cui già impegnato: di cui fondo pluriennale vincolato:				
		Previsioni di Cassa	7.747,11			
		TOTALE MISSIONE 20 Fondi e accantonamenti	102.021,34	26.613,43	26.613,43	26.613,43
		Previsioni di Competenza di cui già impegnato: di cui fondo pluriennale vincolato:				
		Previsioni di Cassa	127.320,05	20.000,00		
MISSIONE 50	Programma 02	Debito pubblico	332.168,33	338.098,06	345.615,26	359.236,73
		Quota capitale ammortamento mutui e prestiti obbligazionari				
		Titolo 4 Rimborso di prestiti	0,02			
		Previsioni di Competenza di cui già impegnato: di cui fondo pluriennale vincolato:				
		Previsioni di Cassa	332.168,33	338.098,08		

BILANCIO DI PREVISIONE

PARTE II - SPESA

Missione, Programma, Titolo Denominazione	Residui presunti al termine dell'esercizio precedente quello cui si riferisce il bilancio	Previsioni di Competenza di cui già impegnato: di cui fondo pluriennale vincolato: Previsioni di Cassa	Previsioni definitive dell' anno precedente a quello cui si riferisce il bilancio	PREVISIONI DEL BILANCIO		
				PREVISIONI ANNO 2022	PREVISIONI ANNO 2023	PREVISIONI ANNO 2024
Totale Programma 02 Quota capitale ammortamento mutui e prestiti obbligazionari	0,02	Previsioni di Competenza di cui già impegnato: di cui fondo pluriennale vincolato: Previsioni di Cassa	332.168,33	338.098,06	345.615,26	359.236,73
TOTALE MISSIONE 50 Debito pubblico	0,02	Previsioni di Competenza di cui già impegnato: di cui fondo pluriennale vincolato: Previsioni di Cassa	332.168,33	338.098,06	345.615,26	359.236,73
MISSIONE 99						
9901 Servizi per conto terzi						
Programma 01						
Servizi per conto terzi - Partite di giro	184.098,23	Previsioni di Competenza di cui già impegnato: di cui fondo pluriennale vincolato: Previsioni di Cassa	646.197,48	646.197,48	646.197,48	646.197,48
Titolo 7 Spese per conto terzi e partite di giro						
Totale Programma 01 Servizi per conto terzi - Partite di giro	184.098,23	Previsioni di Competenza di cui già impegnato: di cui fondo pluriennale vincolato: Previsioni di Cassa	610.450,73	830.295,71	646.197,48	646.197,48
TOTALE MISSIONE 99 Servizi per conto terzi	184.098,23	Previsioni di Competenza di cui già impegnato: di cui fondo pluriennale vincolato: Previsioni di Cassa	610.450,73	830.295,71	646.197,48	646.197,48
TOTALE MISSIONI	3.865.468,12	Previsioni di Competenza di cui già impegnato: di cui fondo pluriennale vincolato: Previsioni di Cassa	6.206.464,76	4.259.991,34	4.813.067,80	4.371.227,80
				97.733,77	31.186,09	
TOTALE GENERALE DELLA SPESA	3.865.468,12	Previsioni di Competenza di cui già impegnato: di cui fondo pluriennale vincolato: Previsioni di Cassa	8.713.893,10	8.017.751,97	4.813.067,80	4.371.227,80
				97.733,77	31.186,09	

BILANCIO DI PREVISIONE
SPESE PER TITOLI E MACROAGGREGATI
PREVISIONI DI COMPETENZA

Pag.1

Titolo, Macroaggregato	Previsioni dell'anno 2022 cui si riferisce il bilancio		Previsioni dell'anno 2023 cui si riferisce il bilancio		Previsioni dell'anno 2024 cui si riferisce il bilancio	
	Totale	di cui non ricorrenti	Totale	di cui non ricorrenti	Totale	di cui non ricorrenti
TITOLO 1 - Spese correnti						
101 Redditi da lavoro dipendente	530.799,33		503.702,00		495.702,00	
102 Imposte e tasse a carico dell'ente	47.938,35		46.778,35		47.033,35	
103 Acquisto di beni e servizi	573.792,82	1.500,00	580.273,32	1.500,00	583.273,32	1.500,00
104 Trasferimenti correnti	606.407,45		601.035,45		571.940,45	
107 Interessi passivi	75.133,42		66.548,51		52.927,04	
109 Rimborsi e poste correttive delle entrate	3.500,00		3.500,00		3.500,00	
110 Altre spese correnti	74.417,43		74.417,43		74.417,43	
Totale TITOLO 1	1.911.988,80	1.500,00	1.876.255,06	1.500,00	1.828.793,59	1.500,00
TITOLO 2 - Spese in conto capitale						
202 Investimenti fissi lordi e acquisto di terreni	1.363.707,00	1.363.707,00	445.000,00	445.000,00	1.537.000,00	1.537.000,00
203 Contributi agli investimenti						
204 Altri trasferimenti in conto capitale						
205 Altre spese in conto capitale			1.500.000,00	1.500.000,00		
Totale TITOLO 2	1.363.707,00	1.363.707,00	1.945.000,00	1.945.000,00	1.537.000,00	1.537.000,00
TITOLO 4 - Rimborso di prestiti						
403 Rimborso mutui e altri finanziamenti a medio lungo termine	338.098,06		345.615,26		359.236,73	
Totale TITOLO 4	338.098,06		345.615,26		359.236,73	
TITOLO 7 - Spese per conto terzi e partite di giro						
701 Uscite per partite di giro	646.197,48		646.197,48		646.197,48	

BILANCIO DI PREVISIONE
SPESE PER TITOLI E MACROAGGREGATI
PREVISIONI DI COMPETENZA

Titolo, Macroaggregato	Previsioni dell'anno 2022 cui si riferisce il bilancio		Previsioni dell'anno 2023 cui si riferisce il bilancio		Previsioni dell'anno 2024 cui si riferisce il bilancio	
	Totale	di cui non ricorrenti	Totale	di cui non ricorrenti	Totale	di cui non ricorrenti
700 Totale TITOLO 7	646.197,48		646.197,48		646.197,48	
TOTALE TITOLI	4.259.991,34	1.365.207,00	4.813.067,80	1.946.500,00	4.371.227,80	1.538.500,00

BILANCIO DI PREVISIONE
RIEPILOGO GENERALE DELLE SPESE PER TITOLI

TITOLO	Denominazione	Residui presunti al termine dell'esercizio precedente quello cui si riferisce il bilancio	Previsioni definitive dell'anno precedente a quello cui si riferisce il bilancio	PREVISIONI DEL BILANCIO		
				PREVISIONI ANNO 2022	PREVISIONI ANNO 2023	PREVISIONI ANNO 2024
TITOLO 1	Spese correnti	2.226.566,35	2.235.010,16	1.911.988,80	1.876.255,06	1.828.793,59
		di cui già impegnato		97.733,77	31.186,09	
		di cui fondo pluriennale vincolato:				
		Previsioni di Competenza	2.235.010,16			
		Previsioni di Cassa	4.164.066,41			
TITOLO 2	Spese in conto capitale	1.454.803,52	2.993.088,79	1.363.707,00	1.945.000,00	1.537.000,00
		di cui già impegnato:				
		di cui fondo pluriennale vincolato:	3.607.207,63	2.717.416,46		
		Previsioni di Cassa				
TITOLO 4	Rimborso di prestiti	0,02	332.168,33	338.098,06	345.615,26	359.236,73
		di cui già impegnato:				
		di cui fondo pluriennale vincolato:	332.168,33	338.098,08		
		Previsioni di Cassa				
TITOLO 7	Spese per conto terzi e partite di giro	184.098,23	646.197,48	646.197,48	646.197,48	646.197,48
		di cui già impegnato:				
		di cui fondo pluriennale vincolato:	610.450,73	830.295,71		
		Previsioni di Cassa				
TOTALE TITOLI		3.865.468,12	6.206.464,76	4.259.991,34	4.813.067,80	4.371.227,80
		di cui già impegnato:		97.733,77	31.186,09	
		di cui fondo pluriennale vincolato:	8.713.893,10	8.017.751,97		
		Previsioni di Cassa				
TOTALE GENERALE DELLA SPESA		3.865.468,12	6.206.464,76	4.259.991,34	4.813.067,80	4.371.227,80
		di cui già impegnato:		97.733,77	31.186,09	
		di cui fondo pluriennale vincolato:	8.713.893,10	8.017.751,97		
		Previsioni di Cassa				

COMUNE DI GALEATA

Prospetto delle Spese di bilancio per missioni, programmi e macroaggregati- Esercizio finanziario: 2022 Anno: 2022

Spese correnti - PREVISIONI DI COMPETENZA

Macroaggregati	Valuta: EURO										Totale
	101	102	103	104	105	106	107	108	109	110	
	Redditi da lavoro dipendente	Imposte e tasse a carico dell'ente	Acquisto di beni e servizi	Trasferimenti correnti	Trasferimenti di tributi (solo per le Regioni)	Fondi Perequativi (solo per le Regioni)	Interessi passivi	Altre spese per redditi da capitale	Rimborsi e poste correttive delle entrate	Altre spese correnti	
Missioni e Programmi	101	102	103	104	105	106	107	108	109	110	100
01 Servizi istituzionali e generali e di gestione											
01 Organi istituzionali		1.955,00	29.950,00	7.250,00						945,00	40.100,00
02 Segreteria generale	75.300,00	5.800,00	90.418,87	58.357,95							229.876,82
03 Gestione economica, finanziaria, programmazione e provveditorato	39.250,00	4.150,00	15.700,00	14.464,00							73.564,00
04 Gestione delle entrate tributarie e servizi fiscali	27.300,00	1.800,00	11.869,50						2.500,00	5.000,00	48.469,50
05 Gestione dei beni demaniali e patrimoniali		131,58	69.848,11							31.509,00	101.588,69
06 Ufficio tecnico	209.406,00	13.875,00	15.400,00	4.500,00							243.181,00
07 Elezioni e consultazioni popolari - Anagrafe e stato civile	43.100,00	2.200,00	11.295,00	550,00							57.145,00
10 Risorse umane			1.000,00							5.350,00	6.350,00
11 Altri servizi generali	25.846,00	2.000,00	8.800,00							5.000,00	41.646,00
Totale	420.202,00	31.911,58	254.381,48	85.121,95					2.500,00	47.804,00	841.921,01
13 Ordine pubblico e sicurezza											
11 Polizia locale e amministrativa				80.045,19							80.045,19
Totale				80.045,19							80.045,19
14 Istruzione e diritto allo studio											
11 Istruzione prescolastica			16.900,00								16.900,00
12 Altri ordini di istruzione			28.250,00	103.705,00			2.329,30				134.284,30
16 Servizi ausiliari all'istruzione			1.000,00								1.000,00
17 Diritto allo studio											
Totale			46.150,00	103.705,00			2.329,30				152.184,30

COMUNE DI GALEATA

Prospetto delle Spese di bilancio per missioni, programmi e macroaggregati- Esercizio finanziario: 2022 Anno: 2022

Spese correnti - PREVISIONI DI COMPETENZA

Macroaggregati Missioni e Programmi	Valuta: EURO										
	101	102	103	104	105	106	107	108	109	110	Totale
	Redditi da lavoro dipendente	Imposte e tasse a carico dell'ente	Acquisto di beni e servizi	Trasferimenti correnti	Trasferimenti di tributi (solo per le Regioni)	Fondi Perequativi (solo per le Regioni)	Interessi passivi	Altre spese per redditi da capitale	Rimborsi e poste correttive delle entrate	Altre spese correnti	Totale
05 Tutela e valorizzazione dei beni e attività culturali											
01 Valorizzazione dei beni di interesse storico			2.500,00				9.931,82				12.431,82
02 Attività culturali e interventi diversi nel settore culturale	80.500,00	5.300,00	26.000,00	87.095,78							198.895,78
Totale	80.500,00	5.300,00	28.500,00	87.095,78			9.931,82				211.327,60
06 Politiche giovanili, sport e tempo libero											
01 Sport e tempo libero			2.228,00	14.000,00			471,59				16.699,59
02 Giovani				16.425,00							16.425,00
Totale			2.228,00	30.425,00			471,59				33.124,59
07 Turismo											
01 Sviluppo e la valorizzazione del turismo				5.000,57							5.000,57
Totale				5.000,57							5.000,57
08 Assetto del territorio ed edilizia abitativa											
01 Urbanistica e assetto del territorio		4.500,00	1.000,00								5.500,00
02 Edilizia residenziale pubblica e locale e piani di edilizia economico-popolare							1.389,66				1.389,66
Totale		4.500,00	1.000,00				1.389,66				6.889,66

COMUNE DI GALEATA

Prospetto delle Spese di bilancio per missioni, programmi e macroaggregati- Esercizio finanziario: 2022 Anno: 2022

Spese correnti - PREVISIONI DI COMPETENZA

Macroaggregati Missioni e Programmi	Valuta: EURO										
	101	102	103	104	105	106	107	108	109	110	Totale
	Redditi da lavoro dipendente	Imposte e tasse a carico dell'ente	Acquisto di beni e servizi	Trasferimenti correnti	Trasferimenti di tributi (solo per le Regioni)	Fondi perequativi (solo per le Regioni)	Interessi passivi	Altre spese per redditi da capitale	Rimborsi e poste correttive delle entrate	Altre spese correnti	Totale
09 Sviluppo sostenibile e tutela del territorio e dell'ambiente	101	102	103	104	105	106	107	108	109	110	100
02 Tutela, valorizzazione e recupero ambientale			93.017,09				53.512,40				146.529,49
03 Rifiuti		4.000,00		500,00							4.500,00
04 Servizio idrico integrato			7.500,00								7.500,00
Totale		4.000,00	100.517,09	500,00			53.512,40				158.529,49
10 Trasporti e diritto alla mobilità											
02 Trasporto pubblico locale			38.000,00	1.150,00							39.150,00
05 Viabilità e infrastrutture stradali		2.226,77	60.620,13	6.000,00			7.498,65				106.345,55
Totale		2.226,77	98.620,13	7.150,00			7.498,65				145.495,55
12 Diritti sociali, politiche sociali e famiglia											
31 Interventi per l'infanzia e i minori e per asili nido				37.212,50							37.212,50
32 Interventi per la disabilità									1.000,00		1.000,00
33 Interventi per gli anziani			15.500,00	54.493,00							70.993,00
34 Interventi per soggetti a rischio di esclusione sociale			80,00								80,00
35 Interventi per le famiglie			10.041,32								10.041,32
36 Interventi per il diritto alla casa											
17 Programmazione e governo della rete dei servizi socio-sanitari e sociali	97,33			56.000,00							56.097,33
18 Cooperazione e associazionismo											
19 Servizio necroscopico e cimiteriale			12.500,00	1.500,00							14.000,00
Totale	97,33		38.121,32	149.205,50					1.000,00		188.424,15

COMUNE DI GALEATA
Prospetto delle Spese di bilancio per missioni, programmi e macroaggregati- Esercizio finanziario: 2022 Anno: 2022
Spese correnti - PREVISIONI DI COMPETENZA

Macroaggregati Missioni e Programmi	Valuta: EURO										
	101	102	103	104	105	106	107	108	109	110	Totale
	Redditi da lavoro dipendente	imposte e tasse a carico dell'ente	Acquisto di beni e servizi	Trasferimenti correnti	Trasferimenti di tributi (solo per le Regioni)	Fondi Perequativi (solo per le Regioni)	Interessi passivi	Altre spese per redditi da capitale	Rimborsi e poste correttive delle entrate	Altre spese correnti	Totale
14 Sviluppo economico e competitività	101	102	103	104	105	106	107	108	109	110	100
02 Commercio - reti distributive - tutela dei consumatori			1.774,80	58.158,46							59.933,26
Totale			1.774,80	58.158,46							59.933,26
16 Agricoltura, politiche agroalimentari e pesca											
01 Sviluppo del settore agricolo e del sistema agroalimentare			2.500,00								2.500,00
Totale			2.500,00								2.500,00
20 Fondi e accantonamenti											
01 Fondo di riserva										6.700,00	6.700,00
02 Fondo svalutazione crediti										19.913,43	19.913,43
Totale										26.613,43	26.613,43
TOTALI	530.799,33	47.938,35	573.792,92	606.407,45			75.133,42		3.500,00	74.417,43	1.911.988,80

COMUNE DI GALEATA

Prospetto delle Spese di bilancio per missioni, programmi e macroaggregati- Esercizio finanziario: 2022 Anno: 2022
Spese in conto capitale e Spese per incremento di attività finanziaria - PREVISIONI DI COMPETENZA

		Valuta: EURO									
Macroaggregati	Tributi in conto capitale a carico dell'ente	Investimenti fissi lordi e acquisto di terreni	Contributi agli investimenti	Altri trasferimenti in conto capitale	Altre spese in conto capitale	TOTALE Spese in conto capitale	Acquisizioni di attività finanziarie	Concessione crediti di breve termine	Concessione crediti di medio-lungo termine	Altre spese per incremento di attività finanziaria	TOTALE Spese per incremento di attività finanziaria
	201	202	203	204	205	200	301	302	303	304	300
Missioni e Programmi											
14 Sviluppo economico e competitività											
01 Industria, PMI e Artigianato											
Totale											
TOTALI		1.363.707,00				1.363.707,00					

Prospetto delle Spese di bilancio per missioni, programmi e macroaggregati

Esercizio finanziario: 2022 Anno: 2022

Spese per rimborsi di prestiti - previsioni di competenza

Macroaggregati	Rimborso di titoli obbligazionari	Rimborso prestiti a breve termine	Rimborso mutui e altri finanziamenti a medio lungo termine	Rimborso di altre forme di indebitamento	Totale
Missioni e Programmi	401	402	403	404	400
50 Debito pubblico					
02 Quota capitale ammortamento mutui e prestiti obbligazionari			338.098,06		338.098,06
Totale			338.098,06		338.098,06
TOTALI			338.098,06		338.098,06

COMUNE DI GALEATA
Bilancio di Previsione - Esercizio Finanziario : 2022
Quadro Generale Riassuntivo

Pag. 1

ENTRATE	CASSA ANNO 2022	COMPETENZA ANNO 2022	ANNO 2023	ANNO 2024	SPESE	CASSA ANNO 2022	COMPETENZA ANNO 2022	ANNO 2023	ANNO 2024
Fondo di cassa presunto all'inizio dell'esercizio	908.005,08	0,00	0,00	0,00	Disavanzo di amministrazione		0,00	0,00	0,00
Utilizzo avanzo presunto di amministrazione - di cui Utilizzo Fondo anticipazioni di liquidità		0,00	0,00	0,00					
Fondo pluriennale vincolato		0,00	0,00	0,00					
Titolo 1 - Entrate correnti di natura tributaria contributiva perequ	1.443.031,06	1.031.063,11	1.031.063,11	1.031.063,11	Titolo 1 Spese correnti	4.131.941,72	1.911.988,80	1.876.255,06	1.828.793,59
Titolo 2 - Trasferimenti correnti	119.111,91	94.958,63	94.958,63	65.863,63	<i>- di cui fondo pluriennale vincolato</i>		0,00	0,00	0,00
Titolo 3 - Entrate extratributarie	2.143.264,50	1.124.065,12	1.095.848,58	1.091.103,58	Titolo 2 Spese in conto capitale	2.717.416,46	1.363.707,00	1.945.000,00	1.537.000,00
Titolo 4 - Entrate in conto capitale	3.342.161,26	1.013.707,00	1.945.000,00	1.537.000,00	<i>- di cui fondo pluriennale vincolato</i>		0,00	0,00	0,00
Titolo 5 - Entrate da riduzione di attività finanziarie	0,00	0,00	0,00	0,00	Titolo 3 Spese per incremento di attività finanziaria	0,00	0,00	0,00	0,00
Totale Entrate Finali.....	7.047.568,73	3.263.793,86	4.166.870,32	3.725.030,32	<i>- di cui fondo pluriennale vincolato</i>	6.849.358,18	3.275.695,80	3.821.255,06	3.365.793,59
Titolo 6 - Accensione Prestiti	350.000,00	350.000,00	0,00	0,00	Totale Spese Finali.....	338.098,08	338.098,06	345.615,26	359.236,73
Titolo 7 - Anticipazioni da istituto tesoriere/cassiere	0,00	0,00	0,00	0,00	Titolo 4 Rimborsio di prestiti				
Titolo 9 - Entrate per conto terzi e partite di giro	822.085,17	646.197,48	646.197,48	646.197,48	<i>- di cui Fondo anticipazioni di liquidità</i>				
Totale Titoli.....	8.219.653,90	4.259.991,34	4.813.067,80	4.371.227,80	Titolo 5 Chiusura anticipazioni ricevute da istituto tesoriere/cassiere	830.295,71	646.197,48	646.197,48	646.197,48
TOTALE COMPLESSIVO ENTRATE	9.127.658,98	4.259.991,34	4.813.067,80	4.371.227,80	Titolo 7 Spese per conto terzi e partite di giro	8.017.751,97	4.259.991,34	4.813.067,80	4.371.227,80
Fondo di cassa finale presunto	1.109.907,01				TOTALE COMPLESSIVO SPESE	8.017.751,97	4.259.991,34	4.813.067,80	4.371.227,80

COMUNE DI GALEATA
BILANCIO DI PREVISIONE - Esercizio : 2022
RISULTATI DIFFERENZIALI

Pag. 1

EQUILIBRIO ECONOMICO FINANZIARIO	COMPETENZA ANNO 2022	COMPETENZA ANNO 2023	COMPETENZA ANNO 2024
Fondo di cassa all'inizio dell'esercizio	908.005,08		
A) Fondo pluriennale vincolato per spese correnti	0,00	0,00	0,00
B) Entrate titolo I - II - III	2.250.086,86	2.221.870,32	2.188.030,32
C) Spese correnti	1.911.988,80	1.876.255,06	1.828.793,59
di cui:			
- fondo pluriennale vincolato	0,00	0,00	0,00
- fondo svalutazione crediti	19.913,43	19.913,43	19.913,43
D) Quote di capitale amm.to dei mutui e prestiti obbligazionari	338.098,06	345.615,26	359.236,73
Somma algebrica di A, B, C, D	0,00	-0,00	-0,00
ALTRE POSTE DIFFERENZIALI, PER ECCEZIONI PREVISTE DA NORME DI LEGGE, CHE HANNO EFFETTO SULL'EQUILIBRIO EX ARTICOLO 162, COMMA 6, DEL TESTO UNICO DELLE LEGGI SULL'ORDINAMENTO DEGLI ENTI LOCALI			
E) Utilizzo avanzo di amministrazione	0,00		
F) Entrate di parte capitale destinate a spese correnti in base a specifiche disposizioni di legge	0,00	0,00	0,00
G) Entrate di parte corrente destinate a spese di investimento in base a specifiche disposizioni di legge	0,00	0,00	0,00
DETERMINAZIONE DELL'EQUILIBRIO (*)			
Somma algebrica finale di A, B, C, D, E, F, G	0,00	-0,00	-0,00
EQUILIBRIO FINALE			
Entrate finali (fondo plur.vinc. + utilizzo avanzo + titoli I-II-III-IV-V)	3.263.793,86	4.166.870,32	3.725.030,32
Spese finali (disavanzo + titoli I-II-III)	3.275.695,80	3.821.255,06	3.365.793,59
Saldo netto da finanziare	-11.901,94		
o Saldo netto da impiegare		345.615,26	359.236,73

COMUNE DI GALEATA

BILANCIO DI PREVISIONE - Esercizio : 2022

EQUILIBRI DI BILANCIO

Pag. 1

EQUILIBRIO ECONOMICO-FINANZIARIO		COMPETENZA ANNO 2022	COMPETENZA ANNO 2023	COMPETENZA ANNO 2024
Fondo di cassa all'inizio dell'esercizio		908.005,08		
A) Fondo pluriennale vincolato di entrata per spese correnti	(+)	0,00	0,00	0,00
AA) Recupero disavanzo di amministrazione esercizio precedente	(-)	0,00	0,00	0,00
B) Entrate Titoli 1.00 - 2.00 - 3.00	(+)	2.250.086,86	2.221.870,32	2.188.030,32
<i>di cui per estinzione anticipata di prestiti</i>		0,00	0,00	0,00
C) Entrate Titolo 4.02.06 - Contributi agli investimenti direttamente destinati al rimborso dei prestiti da amministrazioni pubbliche	(+)	0,00	0,00	0,00
D) Spese titolo 1.00 - Spese correnti	(-)	1.911.988,80	1.876.255,06	1.828.793,59
<i>di cui - fondo pluriennale vincolato</i>		0,00	0,00	0,00
<i>- fondo crediti di dubbia esigibilità</i>		19.913,43	19.913,43	19.913,43
E) Spese Titolo 2.04 - Altri trasferimenti in conto capitale	(-)	0,00	0,00	0,00
F) Spese Titolo 4.00 - Quote di capitale amm.to dei mutui e prestiti obbligazionari	(-)	338.098,06	345.615,26	359.236,73
<i>di cui per estinzione anticipata di prestiti</i>		0,00	0,00	0,00
<i>di cui Fondo anticipazioni di liquidità</i>		0,00	0,00	0,00
G) Somma finale (G=A-AA+B+C-D-E-F)		0,00	-0,00	-0,00
ALTRE POSTE DIFFERENZIALI, PER ECCEZIONI PREVISTE DA NORME DI LEGGE E DA PRINCIPI CONTABILI, CHE HANNO EFFETTO SULL'EQUILIBRIO EX ARTICOLO 162, COMMA 6, DEL TESTO UNICO DELLE LEGGI SULL'ORDINAMENTO DEGLI ENTI LOCALI				
H) Utilizzo avanzo di amministrazione per spese correnti e per rimborso dei prestiti	(+)	0,00	0,00	0,00
<i>di cui per estinzione anticipata di prestiti</i>		0,00	0,00	0,00
I) Entrate di parte capitale destinate a spese correnti in base a specifiche disposizioni di legge o dei principi contabili	(+)	0,00	0,00	0,00
<i>di cui per estinzione anticipata di prestiti</i>		0,00	0,00	0,00
L) Entrate di parte corrente destinate a spese di investimento in base a specifiche disposizioni di legge o dei principi contabili	(-)	0,00	0,00	0,00
M) Entrate da accensione di prestiti destinate a estinzione anticipata dei prestiti	(+)	0,00	0,00	0,00
EQUILIBRIO DI PARTE CORRENTE				
	O=G+H+I-L+M	0,00	-0,00	-0,00


COMUNE DI GALEATA

BILANCIO DI PREVISIONE - Esercizio : 2022

EQUILIBRI DI BILANCIO

Pag. 2

P) Utilizzo avanzo di amministrazione per spese di investimento	(+)	0,00	0,00	0,00
Q) Fondo pluriennale vincolato di entrata per spese in conto capitale	(+)	0,00	0,00	0,00
R) Entrate Titoli 4.00 - 5.00 - 6.00	(+)	1.363.707,00	1.945.000,00	1.537.000,00
C) Entrate Titolo 4.02.06 - Contributi agli investimenti direttamente destinati al rimborso dei prestiti da amministrazioni pubbliche	(-)	0,00	0,00	0,00
I) Entrate di parte capitale destinate a spese correnti in base a specifiche disposizioni di legge o dei principi contabili	(-)	0,00	0,00	0,00
S1) Entrate Titolo 5.02 per Riscossioni di crediti di breve termine	(-)	0,00	0,00	0,00
S2) Entrate Titolo 5.03 per Riscossioni di crediti di medio-lungo termine	(-)	0,00	0,00	0,00
T) Entrate Titolo 5.04 relative a Altre entrate per riduzioni di attività finanziaria	(-)	0,00	0,00	0,00
L) Entrate di parte corrente destinate a spese di investimento in base a specifiche disposizioni di legge o dei principi contabili	(+)	0,00	0,00	0,00
M) Entrate da accensione di prestiti destinate a estinzione anticipata dei prestiti	(-)	0,00	0,00	0,00
U) Spese titolo 2.00 - Spese in conto capitale <i>di cui fondo pluriennale vincolato di spesa</i>	(-)	1.363.707,00 0,00	1.945.000,00 0,00	1.537.000,00 0,00
V) Spese Titolo 3.01 per Acquisizioni di attività finanziarie	(-)	0,00	0,00	0,00
E) Spese Titolo 2.04 - Altri trasferimenti in conto capitale	(+)	0,00	0,00	0,00
EQUILIBRIO DI PARTE CAPITALE Z=P+Q+R-C-I-S1-S2-T+L-U-V+E		0,00	0,00	0,00
S1) Entrate Titolo 5.02 per Riscossioni di crediti di breve termine	(+)	0,00	0,00	0,00
S2) Entrate Titolo 5.03 per Riscossioni di crediti di medio-lungo termine	(+)	0,00	0,00	0,00
T) Entrate Titolo 5.04 relative a Altre entrate per riduzioni di attività finanziaria	(+)	0,00	0,00	0,00
X1) Spese Titolo 3.02 per Concessione di crediti di breve periodo	(-)	0,00	0,00	0,00
X2) Spese Titolo 3.03 per Concessione di crediti di medio-lungo periodo	(-)	0,00	0,00	0,00
Y) Spese Titolo 3.04 per Altre Spese per acquisizioni di attività finanziarie	(-)	0,00	0,00	0,00
EQUILIBRIO FINALE W=O+Z+S1+S2+T-X1-X2-Y		0,00	-0,00	-0,00
Saldo corrente ai fini della copertura degli investimenti pluriennali:				
Equilibrio di parte corrente (O)		0,00	-0,00	-0,00
Utilizzo risultato di amministrazione per il finanziamento di spese correnti e del rimborso prestiti (H) al netto del fondo anticipazione di liquidità	(-)	0,00	0,00	0,00
Equilibrio di parte corrente ai fini della copertura degli investimenti pluriennali.		0,00	-0,00	-0,00



COMUNE DI GALEATA

Provincia di Forlì-Cesena

ALLEGATI

(art.11, comma 3 del D.Lgs. n.118/2011)

Allegato B)

BILANCIO DI PREVISIONE

COMPOSIZIONE PER MISSIONI E PROGRAMMI DEL FONDO PLURIENNALE VINCOLATO

MISSIONI E PROGRAMMI	Fondo pluriennale vincolato al 31/12/2021	Spese impegnate negli esercizi precedenti con copertura costituita dal fondo pluriennale vincolato e imputate all'esercizio 2022	Quota fondo plur.vincolato al 31/12/2021 non destinata ad essere utilizzata nel 2022 e rinviata al 2023 e esercizi successivi	Spese che si prevede di impegnare nell'esercizio 2022, con copertura costituita dal fondo pluriennale vincolato con imputazione agli esercizi:			Fondo pluriennale vincolato al 31/12/2022
				2023	2024	Anni successivi	
01	MISSIONE 1 Servizi istituzionali e generali e di gestione						
0101	Organi istituzionali						
	TITOLO 1 - Spese correnti						
	Titolo 1 Spese correnti						
	Totale Programma 01 Organi istituzionali						
0102	Segreteria generale						
	TITOLO 1 - Spese correnti						
	Titolo 1 Spese correnti						
	Totale Programma 02 Segreteria generale						
0103	Gestione economica, finanziaria, programmazione e provveditorato						
	TITOLO 1 - Spese correnti						
	Titolo 1 Spese correnti						
	Totale Programma 03 Gestione economica, finanziaria, programmazione e provveditorato						
0104	Gestione delle entrate tributarie e servizi fiscali						
	TITOLO 1 - Spese correnti						
	Titolo 1 Spese correnti						
	Totale Programma 04 Gestione delle entrate tributarie e servizi fiscali						
0105	Gestione dei beni demaniali e patrimoniali						
	TITOLO 1 - Spese correnti						
	Titolo 1 Spese correnti						
	TITOLO 2 - Spese in conto capitale						
	Titolo 2 Spese in conto capitale						
	Totale Programma 05 Gestione dei beni demaniali e patrimoniali						
0106	Ufficio tecnico						
	TITOLO 1 - Spese correnti						
	Titolo 1 Spese correnti						
	TITOLO 2 - Spese in conto capitale						
	Titolo 2 Spese in conto capitale						
	Totale Programma 06 Ufficio tecnico						
0107	Elezioni e consultazioni popolari - Anagrafe e stato civile						
	TITOLO 1 - Spese correnti						
	Titolo 1 Spese correnti						
	Totale Programma 07 Elezioni e consultazioni popolari - Anagrafe e stato civile						

BILANCIO DI PREVISIONE
 COMPOSIZIONE PER MISSIONI E PROGRAMMI DEL FONDO PLURIENNALE VINCOLATO

MISSIONI E PROGRAMMI	Fondo pluriennale vincolato al 31/12/2021	Spese impegnate negli esercizi precedenti con copertura costituita dal fondo pluriennale vincolato e imputate all'esercizio 2022	Quota fondo plur.vin. - colato al 31/12/2021 non destinata ad essere utilizzata nel 2022 e rinviata al 2023 e esercizi successivi	Spese che si prevede di impegnare nell'esercizio 2022, con copertura costituita dal fondo pluriennale vincolato con imputazione agli esercizi:			Fondo pluriennale vincolato al 31/12/2022
				2023	2024	Anni successivi	
0110	Risorse umane						
	TITOLO 1 - Spese correnti						
	Titolo 1 Spese correnti						
	Totale Programma 10 Risorse umane						
0111	Altri servizi generali						
	TITOLO 1 - Spese correnti						
	Titolo 1 Spese correnti						
	TITOLO 2 - Spese in conto capitale						
	Titolo 2 Spese in conto capitale						
	Totale Programma 11 Altri servizi generali						
	TOTALE MISSIONE 01 Servizi istituzionali e generali e di gestione						
03	MISSIONE 3 Ordine pubblico e sicurezza						
0301	Polizia locale e amministrativa						
	TITOLO 1 - Spese correnti						
	Titolo 1 Spese correnti						
	Totale Programma 01 Polizia locale e amministrativa						
	TOTALE MISSIONE 03 Ordine pubblico e sicurezza						
04	MISSIONE 4 Istruzione e diritto allo studio						
0401	Istruzione prescolastica						
	TITOLO 1 - Spese correnti						
	Titolo 1 Spese correnti						
	Totale Programma 01 Istruzione prescolastica						
0402	Altri ordini di istruzione						
	TITOLO 1 - Spese correnti						
	Titolo 1 Spese correnti						
	TITOLO 2 - Spese in conto capitale						
	Titolo 2 Spese in conto capitale						
	Totale Programma 02 Altri ordini di istruzione						
0406	Servizi ausiliari all'istruzione						
	TITOLO 1 - Spese correnti						
	Titolo 1 Spese correnti						
	TITOLO 2 - Spese in conto capitale						
	Titolo 2 Spese in conto capitale						

BILANCIO DI PREVISIONE
 COMPOSIZIONE PER MISSIONI E PROGRAMMI DEL FONDO PLURIENNALE VINCOLATO

MISSIONI E PROGRAMMI	Fondo pluriennale vincolato al 31/12/2021	Spese impegnate negli esercizi precedenti con copertura costituita dal fondo pluriennale vincolato e imputate all'esercizio 2022	Quota fondo plur.vin. - colato al 31/12/2021 non destinata ad essere utilizzata nel 2022 e rinviata ai 2023 e esercizi successivi	Spese che si prevede di impegnare nell'esercizio 2022, con copertura costituita dal fondo pluriennale vincolato con imputazione agli esercizi:			Fondo pluriennale vincolato al 31/12/2022
				2023	2024	Anni successivi	

- Totale Programma 06 Servizi ausiliari all'istruzione
- TOTALE MISSIONE 04 Istruzione e diritto allo studio
- 05 MISSIONE 5 Tutela e valorizzazione dei beni e attività culturali
- 0501 Valorizzazione dei beni di interesse storico
- TITOLO 1 - Spese correnti
- Titolo 1 Spese correnti
- TITOLO 2 - Spese in conto capitale
- Titolo 2 Spese in conto capitale
- Totale Programma 01 Valorizzazione dei beni di interesse storico
- 0502 Attività culturali e interventi diversi nel settore culturale
- TITOLO 1 - Spese correnti
- Titolo 1 Spese correnti
- Totale Programma 02 Attività culturali e interventi diversi nel settore culturale
- TOTALE MISSIONE 05 Tutela e valorizzazione dei beni e attività culturali
- 06 MISSIONE 6 Politiche giovanili, sport e tempo libero
- 0601 Sport e tempo libero
- TITOLO 1 - Spese correnti
- Titolo 1 Spese correnti
- TITOLO 2 - Spese in conto capitale
- Titolo 2 Spese in conto capitale
- Totale Programma 01 Sport e tempo libero
- Giovani
- TITOLO 1 - Spese correnti
- Titolo 1 Spese correnti
- Totale Programma 02 Giovani
- TOTALE MISSIONE 06 Politiche giovanili, sport e tempo libero
- 0602
- 07 MISSIONE 7 Turismo
- 0701 Sviluppo e la valorizzazione del turismo
- TITOLO 1 - Spese correnti

BILANCIO DI PREVISIONE

COMPOSIZIONE PER MISSIONI E PROGRAMMI DEL FONDO PLURIENNALE VINCOLATO

MISSIONI E PROGRAMMI	Fondo pluriennale vincolato al 31/12/2021	Spese impegnate negli esercizi precedenti con copertura costituita dal fondo pluriennale vincolato e imputate all'esercizio 2022	Quota fondo plur.vincolato al 31/12/2021 non destinata ad essere utilizzata nel 2022 e rinviata al 2023 e esercizi successivi	Spese che si prevede di impegnare nell'esercizio 2022, con copertura costituita dal fondo pluriennale vincolato con imputazione agli esercizi:			Fondo pluriennale vincolato al 31/12/2022
				2023	2024	Anni successivi	

Titolo 1 Spese correnti

Totale Programma 01 Sviluppo e la valorizzazione del turismo
TOTALE MISSIONE 07 Turismo

08 MISSIONE 8 Assetto del territorio ed edilizia abitativa

0801 Urbanistica e assetto del territorio

TITOLO 1 - Spese correnti

Titolo 1 Spese correnti

Totale Programma 01 Urbanistica e assetto del territorio

0802 Edilizia residenziale pubblica e locale e piani di edilizia economico-popolare

TITOLO 1 - Spese correnti

Titolo 1 Spese correnti

TITOLO 2 - Spese in conto capitale

Titolo 2 Spese in conto capitale

Totale Programma 02 Edilizia residenziale pubblica e locale e piani di edilizia economico-popolare

TOTALE MISSIONE 08 Assetto del territorio ed edilizia abitativa

09 MISSIONE 9 Sviluppo sostenibile e tutela del territorio e dell'ambiente

0902 Tutela, valorizzazione e recupero ambientale

TITOLO 1 - Spese correnti

Titolo 1 Spese correnti

TITOLO 2 - Spese in conto capitale

Titolo 2 Spese in conto capitale

Totale Programma 02 Tutela, valorizzazione e recupero ambientale

0903 Rifiuti

TITOLO 1 - Spese correnti

Titolo 1 Spese correnti

Totale Programma 03 Rifiuti

0904 Servizio idrico integrato

TITOLO 1 - Spese correnti

Titolo 1 Spese correnti

Totale Programma 04 Servizio idrico integrato

BILANCIO DI PREVISIONE
 COMPOSIZIONE PER MISSIONI E PROGRAMMI DEL FONDO PLURIENNALE VINCOLATO

MISSIONI E PROGRAMMI	Fondo pluriennale vincolato al 31/12/2021	Spese impegnate negli esercizi precedenti con copertura costituita dal fondo pluriennale vincolato e imputate all'esercizio 2022	Quota fondo plur.vincolato al 31/12/2021 non destinata ad essere utilizzata nel 2022 e rinviata ai 2023 e esercizi successivi	Spese che si prevede di impegnare nell'esercizio 2022, con copertura costituita dal fondo pluriennale vincolato con imputazione agli esercizi:			Fondo pluriennale vincolato al 31/12/2022
				2023	2024	Anni successivi	

TOTALE MISSIONE 09 Sviluppo sostenibile e tutela del territorio e dell'ambiente

10 MISSIONE 10 Trasporti e diritto alla mobilità

1002 Trasporto pubblico locale

TITOLO 1 - Spese correnti

Titolo 1 Spese correnti

Totale Programma 02 Trasporto pubblico locale

1005 Viabilità e infrastrutture stradali

TITOLO 1 - Spese correnti

Titolo 1 Spese correnti

TITOLO 2 - Spese in conto capitale

Titolo 2 Spese in conto capitale

Totale Programma 05 Viabilità e infrastrutture stradali

TOTALE MISSIONE 10 Trasporti e diritto alla mobilità

12 MISSIONE 12 Diritti sociali, politiche sociali e famiglia

1201 Interventi per l'infanzia e i minori e per asili nido

TITOLO 1 - Spese correnti

Titolo 1 Spese correnti

Totale Programma 01 Interventi per l'infanzia e i minori e per asili nido

Interventi per la disabilità

TITOLO 1 - Spese correnti

Titolo 1 Spese correnti

Totale Programma 02 Interventi per la disabilità

Interventi per gli anziani

TITOLO 1 - Spese correnti

Titolo 1 Spese correnti

Totale Programma 03 Interventi per gli anziani

1204 Interventi per soggetti a rischio di esclusione sociale

TITOLO 1 - Spese correnti

Titolo 1 Spese correnti

Totale Programma 04 Interventi per soggetti a rischio di esclusione sociale

Interventi per le famiglie

1205

BILANCIO DI PREVISIONE

COMPOSIZIONE PER MISSIONI E PROGRAMMI DEL FONDO PLURIENNALE VINCOLATO

MISSIONI E PROGRAMMI	Fondo pluriennale vincolato al 31/12/2021	Spese impegnate negli esercizi precedenti con copertura costituita dal fondo pluriennale vincolato e imputate all'esercizio 2022	Quota fondo plur.vin. colato al 31/12/2021 non destinata ad essere utilizzata nel 2022 e rinviata al 2023 e esercizi successivi	Spese che si prevede di impegnare nell'esercizio 2022, con copertura costituita dal fondo pluriennale vincolato con imputazione agli esercizi:			Fondo pluriennale vincolato al 31/12/2022
				2023	2024	Anni successivi	
TITOLO 1 - Spese correnti							
Titolo 1 Spese correnti							
Totale Programma 05 Interventi per le famiglie							
1207 Programmazione e governo della rete dei servizi socio-sanitari e sociali							
TITOLO 1 - Spese correnti							
Titolo 1 Spese correnti							
Totale Programma 07 Programmazione e governo della rete dei servizi socio-sanitari e sociali							
1209 Servizio necroscopico e cimiteriale							
TITOLO 1 - Spese correnti							
Titolo 1 Spese correnti							
TITOLO 2 - Spese in conto capitale							
Titolo 2 Spese in conto capitale							
Totale Programma 09 Servizio necroscopico e cimiteriale							
TOTALE MISSIONE 12 Diritti sociali, politiche sociali e famiglia							
14 MISSIONE 14 Sviluppo economico e competitività							
1402 Commercio - reti distributive - tutela dei consumatori							
TITOLO 1 - Spese correnti							
Titolo 1 Spese correnti							
Totale Programma 02 Commercio - reti distributive - tutela dei consumatori							
TOTALE MISSIONE 14 Sviluppo economico e competitività							
16 MISSIONE 16 Agricoltura, politiche agroalimentari e pesca							
1601 Sviluppo del settore agricolo e del sistema agroalimentare							
TITOLO 1 - Spese correnti							
Titolo 1 Spese correnti							
Totale Programma 01 Sviluppo del settore agricolo e del sistema agroalimentare							
TOTALE MISSIONE 16 Agricoltura, politiche agroalimentari e pesca							
20 MISSIONE 20 Fondi e accantonamenti							

BILANCIO DI PREVISIONE

COMPOSIZIONE PER MISSIONI E PROGRAMMI DEL FONDO PLURIENNALE VINCOLATO

MISSIONI E PROGRAMMI	Fondo pluriennale vincolato al 31/12/2021	Spese impegnate negli esercizi precedenti con copertura costituita dal fondo pluriennale vincolato e imputate all'esercizio 2022	Quota fondo plur.vin.- colato al 31/12/2021 non destinata ad essere utilizzata nel 2022 e rinviata al 2023 e esercizi successivi	Spese che si prevede di impegnare nell'esercizio 2022, con copertura costituita dal fondo pluriennale vincolato con imputazione agli esercizi:			Fondo pluriennale vincolato al 31/12/2022
				2023	2024	Anni successivi	
2001 Fondo di riserva							
TITOLO 1 - Spese correnti							
Titolo 1 Spese correnti							
Totale Programma 01 Fondo di riserva							
2002 Fondo svalutazione crediti							
TITOLO 1 - Spese correnti							
Titolo 1 Spese correnti							
Totale Programma 02 Fondo svalutazione crediti							
2003 Altri fondi							
TITOLO 2 - Spese in conto capitale							
Titolo 2 Spese in conto capitale							
Totale Programma 03 Altri fondi							
TOTALE MISSIONE 20 Fondi e accantonamenti							
TOTALE							

BILANCIO DI PREVISIONE
 UTILIZZO DI CONTRIBUTI E TRASFERIMENTI DA PARTE DI ORGANISMI COMUNITARI E INTERNAZIONALI

Missione, Programma, Titolo Denominazione	Residui presunti al termine dell'esercizio precedente quello cui si riferisce il bilancio	Previsioni definitive dell' anno precedente a quello cui si riferisce il bilancio	PREVISIONI DEL BILANCIO		
			PREVISIONI ANNO 2022	PREVISIONI ANNO 2023	PREVISIONI ANNO 2024

BILANCIO DI PREVISIONE
FUNZIONI DELEGATE DALLA REGIONE

Missione, Programma, Titolo Denominazione	Residui presunti al termine dell'esercizio precedente quello cui si riferisce il bilancio	Previsioni definitive dell' anno precedente a quello cui si riferisce il bilancio	PREVISIONI DEL BILANCIO		
			PREVISIONI ANNO 2022	PREVISIONI ANNO 2023	PREVISIONI ANNO 2024

Composizione dell'accantonamento al fondo crediti di dubbia esigibilità

Esercizio finanziario 2022 Anno 2022

Tipologia	Denominazione	Stanziameti di bilancio (a)	Accantonamento obbligatorio al fondo (b)	Accantonamento effettivo di bilancio (c)	%di stanziamento accantonato al fondo nel rispetto del principio contabile applicato 3.3 (d)=(c/a)
	Entrate correnti di natura tributaria contributiva perequ				
1010100	Tipologia 101:Imposte, tasse e proventi assimilati	687.465,04			
	di cui accertati per cassa sulla base del principio contabile 3.7	0,00			
	Tipologia 101:Imposte, tasse e proventi assimilati non accertati per cassa	687.465,04	15.092,50	15.092,50	2,20 %
1010200	Tipologia 102:Tributi destinati al finanziamento della sanità (solo per le Regioni)				
	di cui accertati per cassa sulla base del principio contabile 3.7				
	Tipologia 102:Tributi destinati al finanziamento della sanità non accertati per cassa				
1010300	Tipologia 103:Tributi devoluti e regolati alle autonomie speciali (solo per le Region				
	di cui accertati per cassa sulla base del principio contabile 3.7				
	Tipologia 103:Tributi devoluti e regolati alle autonomie speciali non accertati per cassa				
1010400	Tipologia 104:Compartecipazioni di tributi	0,00	0,00	0,00	0,00 %
1030100	Tipologia 301:Fondi perequativi da Amministrazioni Centrali	343.598,07			
1030200	Tipologia 302:Fondi perequativi dalla Regione o Provincia autonoma	0,00			
1000000	TOTALE TITOLO 1	1.031.063,11	15.092,50	15.092,50	
	Trasferimenti correnti				
2010100	Tipologia 101:Trasferimenti correnti da Amministrazioni pubbliche	86.095,00			
2010200	Tipologia 102:Trasferimenti correnti da Famiglie	0,00	0,00	0,00	0,00 %
2010300	Tipologia 103:Trasferimenti correnti da Imprese	8.863,63	0,00	0,00	0,00 %
2010400	Tipologia 104:Trasferimenti correnti da Istituzioni Sociali Private	0,00	0,00	0,00	0,00 %
2010500	Tipologia 105:Trasferimenti correnti dall'Unione europea e dal Resto del Mondo	0,00			
	Trasferimenti correnti dell'Unione Europea	0,00			
	Trasferimenti correnti dal Resto del Mondo	0,00	0,00	0,00	0,00 %
2000000	TOTALE TITOLO 2	94.958,63	0,00	0,00	
	Entrate extratributarie				
3010000	Tipologia 100:Vendita di beni e servizi e proventi derivanti dalla gestione dei beni	125.532,13	4.820,93	4.820,93	3,84 %
3020000	Tipologia 200:Proventi derivanti dall'attività di controllo e repressione delle irregolarità e degli illeciti	6.200,00	0,00	0,00	0,00 %
3030000	Tipologia 300:Interessi attivi	0,00	0,00	0,00	0,00 %
3040000	Tipologia 400:Altre entrate da redditi da capitale	60.100,00	0,00	0,00	0,00 %
3050000	Tipologia 500:Rimborsi e altre entrate correnti	932.232,99	0,00	0,00	0,00 %
3000000	TOTALE TITOLO 3	1.124.065,12	4.820,93	4.820,93	
	Entrate in conto capitale				
4010000	Tipologia 100:Tributi in conto capitale	0,00	0,00	0,00	0 %
4020000	Tipologia 200:Contributi agli investimenti	964.243,09			
	Contributi agli investimenti da amministrazioni pubbliche	590.445,00			
	Contributi agli investimenti da UE	0,00			
	Tipologia 200:Contributi agli investimenti al netto dei contributi da PA e da UE	373.798,09	0,00	0,00	0,00 %
4030000	Tipologia 300:Altri trasferimenti in conto capitale	0,00			
	Altri trasferimenti in conto capitale da amministrazioni pubbliche	0,00			
	Altri trasferimenti in conto capitale da UE	0,00			
	Tipologia 300:Altri trasferimenti in conto capitale al netto dei contributi da PA e da UE	0,00	0,00	0,00	0,00 %
4040000	Tipologia 400:Entrate da alienazione di beni materiali e immateriali	0,00	0,00	0,00	0,00 %
4050000	Tipologia 500:Altre entrate in conto capitale	49.463,91	0,00	0,00	0,00 %
4000000	TOTALE TITOLO 4	1.013.707,00	0,00	0,00	
	Entrate da riduzione di attività finanziarie				
5010000	Tipologia 100:Alienazione di attività finanziarie	0,00	0,00	0,00	0,00 %
5020000	Tipologia 200:Riscossione crediti di breve termine	0,00	0,00	0,00	0,00 %
5030000	Tipologia 300:Riscossione crediti di medio-lungo termine	0,00	0,00	0,00	0,00 %
5040000	Tipologia 400:Altre entrate per riduzione di attività finanziarie	0,00	0,00	0,00	0,00 %
5000000	TOTALE TITOLO 5	0,00	0,00	0,00	
	Totale generale	3.263.793,86	19.913,43	19.913,43	0,61 %
	di cui fondo crediti di dubbia esigibilità di parte corrente	2.250.086,86	19.913,43	19.913,43	0,89 %
	di cui fondo crediti di dubbia esigibilità in c/capitale	1.013.707,00	0,00	0,00	0,00 %

Composizione dell'accantonamento al fondo crediti di dubbia esigibilità

Esercizio finanziario 2022 Anno 2023

Tipologia	Denominazione	Stanziamenti di bilancio (a)	Accantonamento obbligatorio al fondo (b)	Accantonamento effettivo di bilancio (c)	% di stanziamento accantonato al fondo nel rispetto del principio contabile applicato 3.3 (d)=(c/a)
	Entrate correnti di natura tributaria contributiva perequ				
1010100	Tipologia 101: Imposte, tasse e proventi assimilati di cui accertati per cassa sulla base del principio contabile 3.7	687.465,04 0,00			
	Tipologia 101: Imposte, tasse e proventi assimilati non accertati per cassa	687.465,04	15.092,50	15.092,50	2,20 %
1010200	Tipologia 102: Tributi destinati al finanziamento della sanità (solo per le Regioni) di cui accertati per cassa sulla base del principio contabile 3.7				
	Tipologia 102: Tributi destinati al finanziamento della sanità non accertati per cassa				
1010300	Tipologia 103: Tributi devoluti e regolati alle autonomie speciali (solo per le Regioni) di cui accertati per cassa sulla base del principio contabile 3.7				
	Tipologia 103: Tributi devoluti e regolati alle autonomie speciali non accertati per cassa				
1010400	Tipologia 104: Compartecipazioni di tributi	0,00	0,00	0,00	0,00 %
1030100	Tipologia 301: Fondi perequativi da Amministrazioni Centrali	343.598,07			
1030200	Tipologia 302: Fondi perequativi dalla Regione o Provincia autonoma	0,00			
1000000	TOTALE TITOLO 1	1.031.063,11	15.092,50	15.092,50	
	Trasferimenti correnti				
2010100	Tipologia 101: Trasferimenti correnti da Amministrazioni pubbliche	86.095,00			
2010200	Tipologia 102: Trasferimenti correnti da Famiglie	0,00	0,00	0,00	0,00 %
2010300	Tipologia 103: Trasferimenti correnti da Imprese	8.863,63	0,00	0,00	0,00 %
2010400	Tipologia 104: Trasferimenti correnti da Istituzioni Sociali Private	0,00	0,00	0,00	0,00 %
2010500	Tipologia 105: Trasferimenti correnti dall'Unione europea e dal Resto del Mondo	0,00			
	Trasferimenti correnti dell'Unione Europea	0,00			
	Trasferimenti correnti dal Resto del Mondo	0,00	0,00	0,00	0,00 %
2000000	TOTALE TITOLO 2	94.958,63	0,00	0,00	
	Entrate extratributarie				
3010000	Tipologia 100: Vendita di beni e servizi e proventi derivanti dalla gestione dei beni	125.532,13	4.820,93	4.820,93	3,84 %
3020000	Tipologia 200: Proventi derivanti dall'attività di controllo e repressione delle irregolarità e degli illeciti	6.200,00	0,00	0,00	0,00 %
3030000	Tipologia 300: Interessi attivi	0,00	0,00	0,00	0,00 %
3040000	Tipologia 400: Altre entrate da redditi da capitale	60.100,00	0,00	0,00	0,00 %
3050000	Tipologia 500: Rimborsi e altre entrate correnti	904.016,45	0,00	0,00	0,00 %
3000000	TOTALE TITOLO 3	1.095.848,58	4.820,93	4.820,93	
	Entrate in conto capitale				
4010000	Tipologia 100: Tributi in conto capitale	0,00	0,00	0,00	0 %
4020000	Tipologia 200: Contributi agli investimenti	1.645.000,00			
	Contributi agli investimenti da amministrazioni pubbliche	1.645.000,00			
	Contributi agli investimenti da UE	0,00			
	Tipologia 200: Contributi agli investimenti al netto dei contributi da PA e da UE	0,00	0,00	0,00	0,00 %
4030000	Tipologia 300: Altri trasferimenti in conto capitale	0,00			
	Altri trasferimenti in conto capitale da amministrazioni pubbliche	0,00			
	Altri trasferimenti in conto capitale da UE	0,00			
	Tipologia 300: Altri trasferimenti in conto capitale al netto dei contributi da PA e da UE	0,00	0,00	0,00	0,00 %
4040000	Tipologia 400: Entrate da alienazione di beni materiali e immateriali	0,00	0,00	0,00	0,00 %
4050000	Tipologia 500: Altre entrate in conto capitale	300.000,00	0,00	0,00	0,00 %
4000000	TOTALE TITOLO 4	1.945.000,00	0,00	0,00	
	Entrate da riduzione di attività finanziarie				
5010000	Tipologia 100: Alienazione di attività finanziarie	0,00	0,00	0,00	0,00 %
5020000	Tipologia 200: Riscossione crediti di breve termine	0,00	0,00	0,00	0,00 %
5030000	Tipologia 300: Riscossione crediti di medio-lungo termine	0,00	0,00	0,00	0,00 %
5040000	Tipologia 400: Altre entrate per riduzione di attività finanziarie	0,00	0,00	0,00	0,00 %
5000000	TOTALE TITOLO 5	0,00	0,00	0,00	
	Totale generale	4.166.870,32	19.913,43	19.913,43	0,48 %
	di cui fondo crediti di dubbia esigibilità di parte corrente	2.221.870,32	19.913,43	19.913,43	0,90 %
	di cui fondo crediti di dubbia esigibilità in c/capitale	1.945.000,00	0,00	0,00	0,00 %

Composizione dell'accantonamento al fondo crediti di dubbia esigibilità

Esercizio finanziario 2022 Anno 2024

Tipologia	Denominazione	Stanziameti di bilancio (a)	Accantonamento obbligatorio al fondo (b)	Accantonamento effettivo di bilancio (c)	%di stanziamento accantonato al fondo nel rispetto del principio contabile applicato 3,3 (d)=(c/a)
	Entrate correnti di natura tributaria contributiva perequ				
1010100	Tipologia 101:Imposte, tasse e proventi assimilati	687.465,04			
	di cui accertati per cassa sulla base del principio contabile 3.7	0,00			
	Tipologia 101:Imposte, tasse e proventi assimilati non accertati per cassa	687.465,04	15.092,50	15.092,50	2,20 %
1010200	Tipologia 102:Tributi destinati al finanziamento della sanità (solo per le Regioni)				
	di cui accertati per cassa sulla base del principio contabile 3.7				
	Tipologia 102:Tributi destinati al finanziamento della sanità non accertati per cassa				
1010300	Tipologia 103:Tributi devoluti e regolati alle autonomie speciali (solo per le Regioni)				
	di cui accertati per cassa sulla base del principio contabile 3.7				
	Tipologia 103:Tributi devoluti e regolati alle autonomie speciali non accertati per cassa				
1010400	Tipologia 104:Compartecipazioni di tributi	0,00	0,00	0,00	0,00 %
1030100	Tipologia 301:Fondi perequativi da Amministrazioni Centrali	343.598,07			
1030200	Tipologia 302:Fondi perequativi dalla Regione o Provincia autonoma	0,00			
1000000	TOTALE TITOLO 1	1.031.063,11	15.092,50	15.092,50	
	Trasferimenti correnti				
2010100	Tipologia 101:Trasferimenti correnti da Amministrazioni pubbliche	57.000,00			
2010200	Tipologia 102:Trasferimenti correnti da Famiglie	0,00	0,00	0,00	0,00 %
2010300	Tipologia 103:Trasferimenti correnti da Imprese	8.863,63	0,00	0,00	0,00 %
2010400	Tipologia 104:Trasferimenti correnti da Istituzioni Sociali Private	0,00	0,00	0,00	0,00 %
2010500	Tipologia 105:Trasferimenti correnti dall'Unione europea e dal Resto del Mondo	0,00			
	Trasferimenti correnti dell'Unione Europea	0,00			
	Trasferimenti correnti dal Resto del Mondo	0,00	0,00	0,00	0,00 %
2000000	TOTALE TITOLO 2	65.863,63	0,00	0,00	
	Entrate extratributarie				
3010000	Tipologia 100:Vendita di beni e servizi e proventi derivanti dalla gestione dei beni	125.532,13	4.820,93	4.820,93	3,84 %
3020000	Tipologia 200:Proventi derivanti dall'attività di controllo e repressione delle irregolarità e degli illeciti	6.200,00	0,00	0,00	0,00 %
3030000	Tipologia 300:Interessi attivi	0,00	0,00	0,00	0,00 %
3040000	Tipologia 400:Altre entrate da redditi da capitale	60.100,00	0,00	0,00	0,00 %
3050000	Tipologia 500:Rimborsi e altre entrate correnti	899.271,45	0,00	0,00	0,00 %
3000000	TOTALE TITOLO 3	1.091.103,58	4.820,93	4.820,93	
	Entrate in conto capitale				
4010000	Tipologia 100:Tributi in conto capitale	0,00	0,00	0,00	0 %
4020000	Tipologia 200:Contributi agli investimenti	1.537.000,00			
	Contributi agli investimenti da amministrazioni pubbliche	1.537.000,00			
	Contributi agli investimenti da UE	0,00			
	Tipologia 200:Contributi agli investimenti al netto dei contributi da P A e da UE	0,00	0,00	0,00	0,00 %
4030000	Tipologia 300:Altri trasferimenti in conto capitale	0,00			
	Altri trasferimenti in conto capitale da amministrazioni pubbliche	0,00			
	Altri trasferimenti in conto capitale da UE	0,00			
	Tipologia 300:Altri trasferimenti in conto capitale al netto dei contributi da P A e da UE	0,00	0,00	0,00	0,00 %
4040000	Tipologia 400:Entrate da alienazione di beni materiali e immateriali	0,00	0,00	0,00	0,00 %
4050000	Tipologia 500:Altre entrate in conto capitale	0,00	0,00	0,00	0,00 %
4000000	TOTALE TITOLO 4	1.537.000,00	0,00	0,00	
	Entrate da riduzione di attività finanziarie				
5010000	Tipologia 100:Alienazione di attività finanziarie	0,00	0,00	0,00	0,00 %
5020000	Tipologia 200:Riscossione crediti di breve termine	0,00	0,00	0,00	0,00 %
5030000	Tipologia 300:Riscossione crediti di medio-lungo termine	0,00	0,00	0,00	0,00 %
5040000	Tipologia 400:Altre entrate per riduzione di attività finanziarie	0,00	0,00	0,00	0,00 %
5000000	TOTALE TITOLO 5	0,00	0,00	0,00	
	Totale generale	3.725.030,32	19.913,43	19.913,43	0,53 %
	di cui fondo crediti di dubbia esigibilità di parte corrente	2.188.030,32	19.913,43	19.913,43	0,91 %
	di cui fondo crediti di dubbia esigibilità in c/capitale	1.537.000,00	0,00	0,00	0,00 %

**Tabella Dimostrativa del Risultato di Amministrazione Presunto
(all'inizio dell' Esercizio 2022 di riferimento del Bilancio di Previsione)**

1) Determinazione del risultato di amministrazione presunto al 31/12/2021 :		
(+)	Risultato di amministrazione iniziale dell'esercizio 2021	988.982,23
(+)	Fondo pluriennale vincolato iniziale dell'esercizio 2021	28.296,72
(+)	Entrate già accertate nell' esercizio 2021	4.615.745,63
(-)	Uscite già impegnate nell' esercizio 2021	4.574.658,29
(-)	Riduzione dei residui attivi già verificatasi nell' esercizio 2021	-7.856,49
(+)	Incremento dei residui attivi già verificatasi nell' esercizio 2021	7.695,34
(+)	Riduzione dei residui passivi già verificatasi nell' esercizio 2021	-67.921,66
(=)	Risultato di amministrazione dell'esercizio 2021 alla data di redazione del bilancio di previsione dell'anno 2022	1.126.126,80
(+)	Entrate che prevedo di accertate per il restante periodo dell' esercizio 2021	0,00
(-)	Spese che prevedo di impegnare per il restante periodo dell'esercizio 2021	0,00
(-)	Riduzione dei residui attivi presunta per il restante periodo dell'esercizio 2021	0,00
(+)	Incremento dei residui attivi presunto per il restante periodo dell'esercizio 2021	0,00
(+)	Riduzione dei residui passivi presunta per il restante periodo dell'esercizio 2021	0,00
(-)	Fondo pluriennale vincolato finale presunto dell'esercizio 2021	0,00
(=)	A) Risultato di amministrazione presunto al 31/12/2021	1.126.126,80
2) Composizione del risultato di amministrazione presunto al 31/12/2021 :		
Parte accantonata		
	Fondo crediti di dubbia esigibilità al 31/12/2021	260.598,46
	Fondo anticipazioni liquidità	0,00
	Fondo perdite società partecipate	0,00
	Fondo contenzioso	30.000,00
	Altri accantonamenti	32.804,53
B) Totale parte accantonata		323.402,99
Parte vincolata		
	Vincoli derivanti da leggi e dai principi contabili	88.931,65
	Vincoli derivanti da trasferimenti	0,00
	Vincoli derivanti dalla contrattazione di mutui	0,00
	Vincoli formalmente attribuiti dall'ente	2.993,85
	Altri vincoli	0,00
C) Totale parte vincolata		91.925,50
Parte destinata agli investimenti		
D) Totale destinata agli investimenti		0,00
E) Totale parte disponibile (E=A-B-C-D)		710.798,31
Se E è negativo, tale importo è iscritto tra le spese del bilancio di previsione come disavanzo da ripianare		
3) Utilizzo quote vincolate del risultato di amministrazione presunto al 31/12/2021 :		
Utilizzo quota vincolata		
	Utilizzo vincoli derivanti da leggi e dai principi contabili.	0,00
	Utilizzo vincoli derivanti da trasferimenti	0,00
	Utilizzo vincoli derivanti dalla contrattazione di mutui	0,00
	Utilizzo vincoli formalmente attribuiti dall'ente	0,00
	Utilizzo altri vincoli	0,00
Totale utilizzo avanzo di amministrazione presunto		0,00

Limiti di indebitamento Enti Locali

PROSPETTO DIMOSTRATIVO DEL RISPETTO DEI VINCOLI DI INDEBITAMENTO DEGLI ENTI LOCALI

ENTRATE RELATIVE AI PRIMI TRE TITOLI DELLE ENTRATE <i>(rendiconto penultimo anno precedente quello in cui viene prevista l'assunzione dei mutui), ex art. 204, c. 1 del D.L.gs. N. 267/2000</i>		COMPETENZA ANNO 2022	COMPETENZA ANNO 2023	COMPETENZA ANNO 2024
1) Entrate correnti di natura tributaria, contributiva e perequativa (Titolo I)	(+)	1.005.397,94	1.245.563,39	1.031.063,11
2) Trasferimenti correnti (titolo II)	(+)	297.322,93	183.938,62	94.958,63
3) Entrate extratributarie (titolo III)	(+)	1.071.412,76	1.079.154,28	1.124.065,12
TOTALE ENTRATE PRIMI TRE TITOLI		2.374.133,63	2.508.656,29	2.250.086,86
SPESA ANNUALE PER RATE MUTUI/OBBLIGAZIONI				
Livello massimo di spesa annuale (1):	(+)	237.413,36	250.865,63	225.008,69
Ammontare interessi per mutui, prestiti obbligazionari, aperture di credito e garanzie di cui all'articolo 207 del TUEL autorizzati fino al 31/12/ esercizio precedente (2)	(-)	84.196,37	71.300,92	58.039,92
Ammontare Interessi per mutui, prestiti obbligazionari, aperture di credito e garanzie di cui all'articolo 207 del TUEL autorizzati nell'esercizio in corso	(-)	3.832,50	7.433,54	7.119,28
Contributi erariali in c/interessi su mutui	(+)	0,00	0,00	0,00
Ammontare interessi riguardanti debiti espressamente esclusi dai limiti di indebitamento	(+)	0,00	0,00	0,00
Ammontare disponibile per nuovi interessi		149.384,49	172.131,17	159.849,49
TOTALE DEBITO CONTRATTO				
Debito contratto al 31/12/ esercizio precedente	(+)	1.785.117,15	1.454.039,35	1.122.696,07
Debito autorizzato nell'esercizio in corso	(+)	350.000,00	0,00	0,00
TOTALE		2.135.117,15	1.454.039,35	1.122.696,07
DEBITO POTENZIALE				
Garanzie principali o sussidiarie prestate dall'Ente a favore di altre Amministrazioni pubbliche e di altri soggetti		0	0	0
di cui, garanzie per le quali è stato costituito accantonamento		0	0	0
Garanzie che concorrono al limite di indebitamento		0	0	0

(1) Per gli enti locali l'importo annuale degli interessi sommato a quello dei mutui precedentemente contratti, a quello dei prestiti obbligazionari precedentemente emessi, a quello delle aperture di credito stipulate ed a quello derivante da garanzie prestate ai sensi dell'articolo 207, al netto dei contributi statali e regionali in conto interessi, non supera il 12 per cento, per l'anno 2011, l'8 per cento, per gli anni dal 2012 al 2014, e il 10 per cento, a decorrere dall'anno 2015, delle entrate relative ai primi tre titoli del rendiconto del penultimo anno precedente quello in cui viene prevista l'assunzione dei mutui. Per gli enti locali di nuova istituzione si fa riferimento, per i primi due anni, ai corrispondenti dati finanziari del bilancio di previsione (art. 204, comma 1, del TUEL).

(2) Con riferimento anche ai finanziamenti imputati contabilmente agli esercizi successivi

COMUNE DI GALEATA
Provincia di Forlì – Cesena

BILANCIO DI PREVISIONE
2022 -2024

NOTA INTEGRATIVA

Premessa

Il principio contabile applicato concernente la programmazione di bilancio (allegato 4/1 del d.lgs. 118/2011) prevede, per gli enti che adottano la contabilità finanziaria potenziata, la stesura della nota integrativa al bilancio di previsione, ovvero una relazione esplicativa dei contenuti del bilancio.

Il nuovo sistema contabile armonizzato disciplinato dal D. lgs. 118/2011 e dal D.P.C.M. 28/12/2011 ha comportato una serie di innovazioni dal punto di vista finanziario e contabile nonché programmatico gestionale di cui le più importanti sono:

1. nuovi schemi di bilancio con una diversa struttura delle entrate e delle spese;
2. previsione delle entrate e delle spese in termini di cassa per il primo esercizio di riferimento;
3. diverse attribuzioni in termini di variazioni di bilancio; quelle relative alla cassa e alle spese di personale per modifica delle assegnazione interne ai Servizi diventano di competenza della Giunta;
4. nuovi principi contabili, tra i quali quello della competenza finanziaria potenziata che comporta, tra l'altro, la costituzione obbligatoria secondo specifiche regole del Fondo Crediti di Dubbia Esigibilità (FCDE, ex Fondo Svalutazione Crediti) e del Fondo Pluriennale Vincolato (FPV);
5. previsione di nuovi piani dei conti integrati sia a livello finanziario che a livello economico – patrimoniale;
6. nuovo Documento Unico di Programmazione DUP in sostituzione della Relazione Previsionale e Programmatica.

Tutte le predette innovazioni sono contenute nei nuovi principi contabili consultabili sul sito appositamente predisposto dalla Ragioneria Generale dello Stato:

Tra gli allegati da predisporre è prevista la “nota integrativa”, un documento con il quale si completano ed arricchiscono le informazioni del bilancio.

La nota integrativa ha la funzione di integrare i dati quantitativi esposti negli schemi di bilancio al fine di rendere più chiara e significativa la lettura dello stesso.

La nota integrativa al bilancio di previsione di cui alla lettera, presenta almeno i seguenti contenuti:

1. i criteri di valutazione adottati per la formulazione delle previsioni, con particolare riferimento agli stanziamenti riguardanti gli accantonamenti per le spese potenziali e al fondo crediti di dubbia esigibilità, dando illustrazione dei crediti per i quali non è previsto l'accantonamento a tale fondo;
2. l'elenco analitico delle quote vincolate e accantonate del risultato di amministrazione presunto al 31 dicembre dell'esercizio precedente, distinguendo i vincoli derivanti dalla legge e dai principi contabili, dai trasferimenti, da mutui e altri finanziamenti, vincoli formalmente attribuiti dall'ente;
3. l'elenco analitico degli utilizzi delle quote vincolate e accantonate del risultato di amministrazione presunto, distinguendo i vincoli derivanti dalla legge e dai principi contabili, dai trasferimenti, da mutui e altri finanziamenti, vincoli formalmente attribuiti dall'ente;
4. l'elenco degli interventi programmati per spese di investimento finanziati col ricorso al debito e con le risorse disponibili;
5. nel caso in cui gli stanziamenti riguardanti il fondo pluriennale vincolato comprendono anche investimenti ancora in corso di definizione, le cause che non hanno reso possibile porre in essere la programmazione necessaria alla definizione dei relativi cronoprogrammi;
6. l'elenco delle garanzie principali o sussidiarie prestate dall'ente a favore di enti e di altri soggetti ai sensi delle leggi vigenti;
7. Gli oneri e gli impegni finanziari stimati e stanziati in bilancio, derivanti da contratti relativi a strumenti finanziari derivati o da contratti di finanziamento che includono una componente derivata;
8. l'elenco dei propri enti ed organismi strumentali, precisando che i relativi bilanci consuntivi sono consultabili nel proprio sito internet fermo restando quanto previsto per gli enti locali dall'articolo 172, comma 1, lettera a) del decreto legislativo 18 agosto 2000, n. 267;
9. l'elenco delle partecipazioni possedute con l'indicazione della relativa quota percentuale;
10. altre informazioni riguardanti le previsioni, richieste dalla legge o necessarie per l'interpretazione del bilancio.

Criteria di valutazione adottati per la formulazione delle previsioni, gli accantonamenti per le spese potenziali e il fondo crediti di dubbia esigibilità

La formulazione delle previsioni è stata effettuata, per ciò che concerne la spesa, tenendo conto delle spese sostenute in passato, delle spese obbligatorie, di quelle consolidate e di quelle derivanti da obbligazioni già assunte in esercizi precedenti, dalle richieste formulate dai responsabili dei servizi previste sulla base delle effettive risorse disponibili e delle scelte dell'Amministrazione.

Analogamente, per la parte entrata, l'osservazione delle risultanze degli esercizi precedenti è stata alla base delle previsioni.

Nello specifico la proposta di bilancio di previsione tiene conto:

PARTE ENTRATA

IMU - IMPOSTA MUNICIPALE PROPRIA

A decorrere dall'anno 2020 viene completamente riscritta la disciplina dell'IMU da parte della Legge di bilancio 2020, in particolare dall'art. 1 commi 739 e seguenti.

Come già previsto per la vecchia IMU, il presupposto della nuova IMU è il possesso di immobili; non costituisce presupposto d'imposta il possesso dell'abitazione principale o assimilata (così come definita dal comma 741 lettere b e c) salvo che si tratti di unità abitativa classificata nelle categorie catastali A/1, A/8 o A/9; oggetto d'imposta sono i fabbricati, le aree fabbricabili ed i terreni agricoli (come definiti al comma 741); soggetto attivo dell'imposta è il Comune sul cui territorio la superficie degli immobili insiste interamente o prevalentemente. Il pagamento della nuova IMU è in due rate: il 16 giugno e il 16 dicembre; il termine per la presentazione della dichiarazione torna al 30 giugno dell'anno successivo a quello in cui sono intervenute variazioni rilevanti per la determinazione dell'imposta.

L'aliquota di base della nuova IMU è stabilita nella misura dello 0,86%, con facoltà per il Comune di aumentarla fino all'1,06% o diminuirla fino al suo azzeramento (comma 754) fatta eccezione per le alcune fattispecie:

- l'aliquota di base per l'abitazione principale classificata nelle categorie catastali A/1, A/8 e A/9 e per le relative pertinenze è pari allo 0,5% con possibilità di aumentarla di 0,1 punti percentuali o di diminuirla fino all'azzeramento (comma 748);
- l'aliquota di base per i fabbricati rurali ad uso strumentale è pari allo 0,1% con la sola possibilità per il Comune di ridurla fino all'azzeramento (comma 750);
- l'aliquota di base per i fabbricati costruiti e destinati dall'impresa costruttrice alla vendita, fintanto che permanga tale destinazione e che non siano in ogni caso locati, è pari allo 0,1% con possibilità per l'ente di aumentarla fino allo 0,25% ovvero di diminuirla fino all'azzeramento; detta fattispecie è tassabile fino all'anno d'imposta 2021, mentre dall'anno 2022 risulterà esente (comma 751);
- i terreni agricoli ricadenti nel Comune di Galeata, classificato totalmente montano ai sensi della circolare 9/1993, sono esenti dall'IMU;
- l'aliquota di base per gli immobili ad uso produttivo classificati nel gruppo catastale D è pari allo 0,86 per cento, di cui la quota pari allo 0,76% è riservata allo Stato, con possibilità per il Comune di aumentarla sino all'1,06% ovvero di ridurla fino al 0,76% (comma 753)

A decorrere dal 2021 la variabilità delle aliquote, rispetto al passato, viene quindi molto ridotta, comprimendo di fatto l'autonomia tributaria del Comune a favore di una maggiore semplificazione della norma nei confronti dei contribuenti: infatti, il Comune può diversificare le aliquote IMU esclusivamente con riferimento ad alcune fattispecie predeterminate, che saranno stabilite con decreto ministeriale (comma 756) con obbligo di redigere la delibera di approvazione delle aliquote IMU previa elaborazione, tramite un'apposita applicazione del Portale del federalismo fiscale, del prospetto delle aliquote che ne formerà parte integrante (comma 757); alla data di compilazione della presente nota integrativa il prescritto decreto non è ancora stato emanato.

La Legge di bilancio 2021 (art. 1 commi 599 e seguenti) ha introdotto alcune novità in materia di IMU, disciplinando l'esenzione per l'anno 2021 per i settori del turismo e dello spettacolo e altre misure urgenti per il settore turistico, prevedendo a favore dei Comuni una compensazione finanziaria a titolo di ristoro delle minori entrate derivanti dalle agevolazioni in questione.

Inoltre, sempre la legge di bilancio 2021 (art. 1 comma 48) ha introdotto alcune agevolazioni per i pensionati residenti all'estero è prevista per una sola unità immobiliare a uso abitativo, non locata o data in comodato

d'uso, la riduzione del 50% dell'IMU, e di un terzo per la TARI. Anche in questo caso è previsto un contributo compensativo a favore dei comuni per compensare la corrispondente perdita di gettito.

In data 28/09/2020 il comune ha approvato i seguenti regolamenti:

- Regolamento della nuova IMU con deliberazione consiliare n. 28
- Nuovo Regolamento delle Entrate comunali con deliberazione consiliare n. 29
- Regolamento per la riscossione coattiva delle entrate comunali con deliberazione consiliare n. 30
- Regolamento sugli strumenti deflattivi del contenzioso con deliberazione consiliare n. 31

Per l'anno 2022, l'Amministrazione comunale ha confermato le aliquote previste

A) Aliquota ridotta al 4 per mille per l'abitazione principale nella categorie catastali A/1, A/8 e A/9 e relative pertinenze, (esclusivamente quelle classificate nelle categorie catastali C/2, C/6 e C/7, nella misura massima di un'unità pertinenziale per ciascuna delle categorie catastali indicate, anche se iscritte in catasto unitamente all'unità ad uso abitativo), con detrazione di euro 200,00;

B) Aliquota ridotta al 9,5 per mille per immobili a destinazione artigianale, industriale e commerciale (classificati o classificabili in categoria A/10, C/1, C/3, C/4, D/1, D/2, D/3, D/4, D/6, D/7, D/8) posseduti a titolo di proprietà o diritto reale di godimento o in qualità di locatore finanziario da società di persone, società di capitali, società cooperative, enti, associazioni ed imprese individuali e direttamente utilizzate dalle stesse per lo svolgimento della propria attività, (ad esclusione di immobili utilizzati per lo svolgimento di attività rientranti nel settore bancario, finanziario, assicurativo);

C) Aliquota ridotta al 7,6 per mille per immobili a destinazione artigianale, industriale e commerciale (classificati o classificabili in categoria A/10, C/1, C/3, C/4, D/1, D/2, D/3, D/4, D/6, D/7, D/8) posseduti a titolo di proprietà o diritto reale di godimento o in qualità di locatore finanziario da società di persone, società di capitali, società cooperative, enti, associazioni ed imprese individuali e direttamente utilizzate dalle stesse per lo svolgimento della propria attività, **limitatamente ai primi 3 anni di apertura dell'attività o al trasferimento/apertura di una nuova sede con attività già avviata in altro Comune** (ad esclusione di immobili utilizzati per lo svolgimento di attività rientranti nel settore bancario, finanziario, assicurativo);

D) Aliquota pari allo 0,00 per mille per i fabbricati rurali ad uso strumentale di cui all'articolo 9, comma 3-bis, del decreto legge n. 557 del 1993;

E) Aliquota di base al 9,6 per mille: per tutte le tipologie (fabbricati e aree fabbricabili) non comprese in quelle precedenti;

Per i fabbricati costruiti e destinati dall'impresa costruttrice alla vendita, (cosiddetti "immobili merce") fintanto che permanga tale destinazione e non siano in ogni caso locati, dal 2022 sono esenti per legge.

Il gettito ordinario dell'IMU 2022 è stato previsto nell'importo di € 530.000,00.

ACCERTAMENTO IN BILANCIO DELLE SOMME RELATIVE ALLA LOTTA ALL'EVASIONE DEI TRIBUTI IN AUTOLIQUIDAZIONE

Il principio applicato della contabilità finanziaria prevede che siano accertate per cassa anche le entrate derivanti dalla lotta all'evasione delle entrate tributarie riscosse per cassa, salvo i casi in cui la lotta all'evasione sia attuata attraverso l'emissione di avvisi di liquidazione e di accertamento, di ruoli e liste di carico, accertate sulla base di documenti formali emessi dall'ente e imputati all'esercizio in cui l'obbligazione scade (per tali entrate si rinvia ai principi riguardanti l'accantonamento al fondo crediti di dubbia esigibilità e la rateizzazione delle entrate).

Pertanto la previsione dell'IMU da attività di accertamento è registrata sulla base di tale principio, con corrispondente accantonamento al fondo crediti di dubbia esigibilità.

La Legge n. 160/2019 (legge di bilancio 2020) ha introdotto, dopo anni di attese in proposito, importanti novità in materia di riscossione coattiva, introducendo dal 01/01/2020 anche per i tributi locali l'accertamento esecutivo, che attribuisce all'avviso di accertamento la natura di titolo esecutivo e che ha consentito ai Comuni di attivare immediatamente le procedure esecutive per il recupero coattivo del credito, senza dover formare prima il ruolo o l'ingiunzione fiscale. Tale modalità semplificata permetterà agli enti di migliorare la propria performance in termini di riscossione, snellendo la procedura. C'è da considerare che, a causa degli effetti negativi socio/economici per la pandemia mondiale a cui ancora assistiamo, lo stato ha messo in campo misure agevolative a favore dei contribuenti per alleggerirli dei carichi fiscali, bloccando l'emissione delle cartelle esattoriali fino al 31/08/2021 e questo ha creato non poche difficoltà agli enti di piccole dimensioni. A favore dei contribuenti, inoltre, sono previste alcune tutele, come la notifica di solleciti di pagamento prima dell'avvio effettivo delle misure, e la possibilità di pagare entro ulteriori 30 giorni, anche in modo rateizzato (la materia delle rateizzazioni trova specifica disciplina nella legge di bilancio 2020).

E' previsto inoltre che i Comuni possano accedere gratuitamente, per rafforzare la loro azione coattiva, alle banche dati fiscali relative ai debitori presenti in Anagrafe Tributaria, utilizzare i servizi di cooperazione informatica forniti dall'Agenzia delle Entrate e consultare le banche dati catastali nonché il pubblico registro automobilistico (Pra).

RECUPERO EVASIONE IMU

Il recupero dell'IMU è stimato in:

		2022 (previsioni)	2023 (previsioni)	2024 (previsioni)
ENTRATA	Gettito da lotta all'evasione	€ 10.000,00	€ 10.000,00	€ 10.000,00

ADDIZIONALE COMUNALE IRPEF

La base imponibile è costituita dai redditi dei contribuenti aventi domicilio fiscale nel comune. Tali redditi possono essere altalenanti, poiché influenzati dall'andamento dell'economia del paese.

La previsione, che resta di difficile determinazione in quanto legata ai redditi effettivi dei contribuenti.

L'accertamento in bilancio delle somme relative all'addizionale comunale IRPEF può seguire due modalità differenti: la regola principale è l'accertamento per cassa, tuttavia gli enti locali possono accertare l'addizionale comunale Irpef per un importo pari a quello accertato nell'esercizio finanziario del secondo anno precedente quello di riferimento e comunque non superiore alla somma degli incassi dell'anno precedente in c/residui e del secondo anno precedente in c/competenza, riferiti all'anno di imposta (ad esempio, nel 2022 le entrate per l'addizionale comunale irpef sono accertate per un importo pari agli accertamenti del 2020 per addizionale irpef, incassati in c/competenza nel 2020 e in c/residui nel 2021). In caso di modifica delle aliquote, l'importo da accertare nell'esercizio di riferimento in cui sono state introdotte le variazioni delle aliquote e in quello successivo, è riproporzionato tenendo conto delle variazioni deliberate. In caso di modifica della fascia di esenzione, l'importo da accertare nell'esercizio di riferimento e in quello successivo, è stimato sulla base di una valutazione prudenziale.

La previsione per il triennio 2022-2024 deve tener conto di alcune norme che incidono sull'IRPEF, e di conseguenza, anche sull'addizionale comunale: ci si riferisce in particolare alla norma (L. 145/2018 – art. 1 comma 17) che ha introdotto a partire dal 2019, limitatamente alle persone fisiche esercenti attività d'impresa, arti o professioni, l'imposta sostitutiva all'IRPEF per i contribuenti in regime forfettario, che pertanto non versano più tale imposta al Comune; si richiama inoltre la norma, introdotta dall'art. 3 del D.L. n. 34/2019 in materia di deducibilità dell'IMU relativa agli immobili strumentali dal reddito di impresa e del reddito derivante dall'esercizio di arti e professioni, in misura crescente dall'anno 2019 (50%) fino al 2023 (100%). Tali disposizioni hanno quindi l'effetto di ridurre la base imponibile ed il conseguente gettito dell'addizionale IRPEF.

Tuttavia l'evento che più di ogni altro incide sulla previsione dell'addizionale comunale all'IRPEF è il sicuro abbattimento della base imponibile dal 2021 in avanti, su cui verrà versata l'addizionale negli anni a venire, a causa del proseguo della pandemia da Covid-19 e dai recenti conflitti bellici internazionali che stanno impattando negativamente sull'economia del paese.

A tal fine, l'amministrazione comunale, ha deciso di elaborare previsioni estremamente prudenti sul fronte di questa entrata, mantenendo l'aliquota fissa dello 0,5%, come previsto anche negli anni scorsi, senza l'inserimento di una differenziazione per scaglioni di reddito e senza prevedere una soglia minima di esenzione, per non incidere negativamente sull'entrata.

Il gettito previsto, in considerazione di quanto sopra, è pari a:

€ 142.000,00 per il 2022

€ 142.000,00 per il 2023

€ 142.000,00 per il 2024

TASSA RIFIUTI - TARI

Dal 2019 è stata introdotta sul territorio comunale la tariffa puntuale quale corrispettivo per il servizio di raccolta dei rifiuti che viene svolto da ALEA AMBIENTE S.P.A., società a partecipazione indiretta del comune. Di conseguenza le spese per la gestione del servizio e le correlative entrate derivanti dalla tariffa sono confluite nel bilancio della società, mentre sul bilancio comunale resterà solamente, tra le entrate tributarie, lo stanziamento previsto per i recuperi della TARI relativa ai periodi di imposta antecedenti il 2019, in considerazione del fatto che il tributo sarà sostituito dalla tariffa puntuale.

Il gettito derivante dal recupero evasione tributaria per recupero/conguagli TARI è stato stimato nell'ordine di € 5.000,00.

CANONE UNICO PATRIMONIALE

Il tributo di nuova istituzione, frutto dell'accorpamento di TOSAP, COSAP, imposta sulla pubblicità e diritti sulle pubbliche affissioni, è entrato in vigore il 1° gennaio 2021, in base alla legge n.160/2019 – art.1, cc. 816-847. Come prevede il comma 817 della medesima legge, il canone deve assicurare un gettito pari a quello conseguito dai canoni e dai tributi che sono stati sostituiti (salva la possibilità di variare il gettito modificando le tariffe).

Per l'applicazione dello stesso è stato necessario approvare il relativo regolamento, con deliberazione consiliare n. 5 del 29/03/2021.

La gestione del Canone unico patrimoniale è stata affidata in concessione alla ditta I.C.A. SRL, concessionaria in precedenza anche dei tributi soppressi con il nuovo canone.

A causa della pandemia mondiale per Covid-19 lo Stato ha messo in campo, anche in questo caso, misure di esenzione per determinate fattispecie di occupazione, per i pubblici esercizi e per gli ambulanti. Tali esenzioni sono state prorogate attualmente fino al 31/03/2022.

A ciò si aggiunge la soppressione, con decorrenza dal 1° dicembre 2021, dell'obbligatorietà di istituire il servizio delle pubbliche affissioni (che resta in vigore solo per i manifesti privi di rilevanza economica).

A tal fine, l'amministrazione comunale, ha deciso di elaborare previsioni estremamente prudenti, ad invarianza di tariffe deliberate per il 2021, come segue:

€ 19.000,00 per il 2022;

€ 19.000,00 per il 2023;

€ 19.000,00 per il 2024;

FONDO DI SOLIDARIETA' COMUNALE

Questo fondo è iscritto tra le entrate correnti (in caso sia positivo) o tra le spese correnti (in caso sia negativo), a seconda di come l'ente sia considerato in riferimento alla perequazione dei fondi (debba cioè contribuire ovvero ne benefici). Il suo importo deve essere letto insieme a quello in entrata dell'IMU. La quota che lo Stato trattiene dall'IMU del Comune a titolo di compensazione a risorse *standard* per il passaggio dall'ICI ai nuovi tributi IMU e TASI, non trova alcuna evidenza nel bilancio dell'ente, in quanto l'IMU viene contabilizzata al netto di tale quota, in sostanza, ha l'effetto di *girare* allo Stato tutto il maggior gettito derivante dall'innalzamento del carico fiscale creatosi nel passaggio dall'ICI all'IMU e poi alla TASI, di cui lo Stato, appunto, rimane l'unico beneficiario, nonostante figuri che sia l'ente ad incassarne il gettito.

L'evoluzione normativa degli ultimi anni ha comportato un sistematico taglio delle risorse a disposizione degli enti locali, in considerazione del fatto che i Comuni debbono concorrere alla realizzazione degli obiettivi di finanza pubblica dello Stato, in particolare quelli derivanti dall'appartenenza all'Unione Europea. Il succedersi di queste severe manovre ha determinato un forte impatto negativo negli esercizi passati.

La previsione di questa entrata è sempre difficoltosa, a causa sia della complessità dei calcoli e dei molti fattori di livello macroeconomico che entrano nel calcolo, sia perché lo Stato rende noto tale valore tendenzialmente in periodi dell'anno avanzati. Da qui i soventi rinvii decisi a livello governativo del termine

per l'approvazione dei bilanci di previsione.

Di difficile stima l'applicazione della diversa distribuzione delle diverse quote di fondo di solidarietà, della clausola di salvaguardia (+/- 4%) al fine di calmierare gli effetti eccessivi (positivi o negativi) derivanti dal cambio di metodologia, oltre che della quota perequativa del fondo, basata sulla differenza tra le capacità fiscali e i fabbisogni standard, fissata, dal comma 449 lettera c) L. 232/2016 da parte della Legge di bilancio 2018 (art. 1 comma 884).

Inoltre l'art. 57, comma 1 del D.L. 124/2019, attraverso la riscrittura della lett. c) del comma 449 della legge 232/2016, prevede che la percentuale delle risorse del Fondo da redistribuire tra i comuni delle regioni a statuto ordinario secondo logiche di tipo perequativo, sulla base della differenza tra le capacità fiscali e i fabbisogni standard, sia incrementata del 5 per cento annuo dall'anno 2020, sino a raggiungere il valore del 100 per cento a decorrere dall'anno 2030, al fine di consentire il passaggio graduale dal principio della spesa storica ad una distribuzione delle risorse basata su fabbisogni e capacità fiscali. Si prevede tuttavia che per la determinazione di questa differenza la Commissione tecnica deve costruire una metodologia per neutralizzare la componente rifiuti, anche attraverso la previsione della sua esclusione dai fabbisogni e dalle capacità fiscali standard. La Legge di bilancio 2021, all'art. 1 commi da 791 a 794, ha incrementato il fondo di solidarietà dal 2021 per il potenziamento dei servizi sociali di circa 215 milioni per il 2021 (per gli anni successivi gli incrementi sono anche maggiori). Una volta che saranno resi noti gli importi in questione, si procederà con apposita variazione di bilancio, a destinare tali quote dell'FSC agli interventi sul sociale e sugli asili nido (questi dal 2022). Restano invece inalterate le regole di distribuzione della restante quota percentuale del fondo, ripartita sulla base del criterio della compensazione della spesa storica: fino al 2029 sarà distribuita assicurando a ciascun Comune un importo pari all'ammontare algebrico della stessa componente del fondo dell'anno precedente, eventualmente rettificata, variato in misura corrispondente alla variazione della quota di fondo non ripartita secondo i criteri perequativi.

In bilancio è stata stanziata la somma di € 343.598,07, come da dati pubblicati dal Ministero dell'Interno – Finanza Locale.

TRASFERIMENTI

Tra i trasferimenti sono previste le seguenti fattispecie:

Dallo Stato:

€ 30.000,00 (Trasferimenti compensativi per minori introiti addizionale IRPEF, Trasferimento compensativi IMU per varie tipologie di immobili esentati dalla legge e trasferimento per maggiore onere sostenuto dai comuni per le corresponsioni dell'incremento delle indennità degli Amministratori);

€ 29.095,00 Fondo a sostegno delle attività economiche, previsto anche per l'anno 2023;

€ 16.000,00 Contributo regionale e prima infanzia, finalizzati all'abbattimento delle rette/tariffe di frequenza ai servizi educativi per la prima infanzia;

€ 8.863,63 Contributo della Regione per la qualificazione del trasporto pubblico locale (TPL) nelle aree marginali e di montagna. Tale contributo, erogato al comune per il tramite dell'agenzia locale per la mobilità-AMR-Agenzia mobilità Romagnola è finalizzato all'abbattimento del costo relativo al trasporto pubblico locale pari ad € 38.000,00;

ENTRATE EXTRATRIBUTARIE

Le entrate extratributarie, Titolo III, sono state previste confermando le tariffe vigenti nel 2021.

Le principali voci di entrata sono le seguenti:

VENDITA DI SERVIZI

In questa voce sono classificate tutte le entrate relative ai servizi erogati a pagamento dal comune, tra cui i servizi a domanda individuale, le più rilevanti sono:

servizio diritti di segreteria (L. n.68/93): previsione € 11.000,00;

servizio illuminazione privata sepoltura: previsione € 12.000,00;

servizio carte d'identità elettroniche: previsione € 10.870,00;

servizio utilizzo Chiostro e proventi museo: previsione € 1.500,00;

PROVENTI DERIVANTI DALLA GESTIONE DEI BENI

In questa sezione sono contabilizzati i proventi derivanti da:

canone di locazioni immobili: € 64.623,70;

sovra canone sulle concessioni elettriche: € 2.188,43;

Canone unico patrimoniale: € 19.000,00;

CANONE UNICO PATRIMONIALE

La legge n. 160/2019 (legge di bilancio 2020) prevede all'art. 1 commi 816 e seguenti prevede che dal 2021 la tassa per l'occupazione di spazi ed aree pubbliche, il canone per l'occupazione di spazi ed aree pubbliche, l'imposta comunale sulla pubblicità e il diritto sulle pubbliche affissioni, il canone per l'installazione dei mezzi pubblicitari e il canone di cui all'articolo 27, commi 7 e 8, del codice della strada siano sostituiti dal nuovo "canone patrimoniale di concessione, autorizzazione o esposizione pubblicitaria" e sarà comunque comprensivo di qualunque canone ricognitorio o concessorio previsto da norme di legge e dai regolamenti comunali e provinciali, fatti salvi quelli connessi a prestazioni di servizi.

La legge di bilancio 2021 (art. 1 comma 848) ha modificato il presupposto per l'applicazione del canone per le occupazioni permanenti del territorio comunale, con cavi e condutture, da chiunque effettuata per la fornitura di servizi di pubblica utilità, modificandone altresì le tariffe.

Detto canone viene disciplinato dagli enti in modo da assicurare un gettito pari a quello conseguito dai canoni e dai tributi che sono sostituiti dal canone, fatta salva, in ogni caso, la possibilità di variare il gettito attraverso la modifica delle tariffe.

Il regolamento di istituzione del canone è stato approvato con deliberazione di Consiglio Comunale del 29/03/2021.

Le tariffe sono state approvate con deliberazione di G.C. n.22 del 29/03/2021.

PROVENTI DERIVANTI DALL'ATTIVITÀ DI CONTROLLO DEGLI ILLECITI

Questa voce si riferisce sostanzialmente alle sanzioni per violazioni al codice della strada, quantificate in € 4.700,00 per le annualità 2022-2024, che sono state previste sulla base della comunicazione effettuata dall'Unione di Comuni della Romagna Forlivese – Unione Montana, in quanto il servizio di Polizia Locale è stato completamente trasferito all'Unione medesima. Un'ulteriore quota appartenente alla tipologia 3 0200 sono i proventi da sanzioni per violazione di leggi, regolamenti e ordinanze sindacali, ammontanti ad € 1.500,00.

RIMBORSI E ALTRE ENTRATE CORRENTI – Rientrano in questa tipologia le entrate derivanti da rimborsi di terzi di spese sostenute dall'ente a vario titolo, come ad esempio:

- dividendi azionari da parte delle società partecipate quali Hera s.p.a. e Livia Tellus Romagna Holding s.p.a, per conto della partecipazione di Romagna Acque s.p.a e Unica Reti s.p.a., previsti in € 60.000,00;
- l'importo più cospicuo dei rimborsi e altre entrate correnti è relativo ai proventi della vendita di energia e del contributo per la produzione di energia elettrica del parco fotovoltaico, previsti in € 723.971,23.

PARTE SPESA

Per quanto riguarda le spese correnti le previsioni sono state formulate tenendo conto:

- dei contratti in essere (personale, mutui, utenze e contratti di servizio);
- delle spese necessarie per l'esercizio delle funzioni fondamentali;
- delle richieste formulate dai responsabili di servizio rinviate sulla base delle risorse disponibili e delle scelte operate dall'Amministrazione.

La classificazione delle spese correnti per Missioni, Programmi e Macroaggregati è la seguente:

Titoli e macroaggregati	Titolo I Spese correnti	Previsioni 2022	Previsioni 2023	Previsioni 2024
101	Redditi da lavoro dipendente	530.799,33	503.702,00	495.702,00
102	Imposte e tasse a carico dell'ente	47.938,35	46.778,35	47.033,35
103	Acquisto di beni e servizi	573.792,82	580.273,32	583.273,32
104	Trasferimenti correnti	606.407,45	601.035,45	571.940,45
105	Trasferimenti di tributi			
106	Fondi perequativi			
107	Interessi passivi	75.133,42	66.548,51	52.927,04
	Altre spese per redditi da capitale			
109	Rimborsi e poste correttive delle entrate	3.500,00	3.500,00	3.500,00
110	Altre spese correnti	74.417,43	74.417,43	74.417,43
	Totale titolo I	1.911.988,80	1.876.255,06	1.828.793,59

Redditi da lavoro dipendente

Le previsioni di bilancio tengono conto del personale in servizio e del fabbisogno previsto per il biennio 2023-2024.

La normativa di riferimento sulla programmazione delle assunzioni è attualmente il D.L. 30 aprile 2019 n. 34 (art. 33, comma 2) convertito con modificazioni nella legge 28 giugno 2019 n. 58, e il D.P.C.M. Attuativo del 17 marzo 2020, unitamente alla Circolare giugno 2020 del Ministro per la Pubblica amministrazione di concerto con il Ministro dell'Economia e delle Finanze e il Ministro dell'Interno.

A decorrere dal 20 aprile 2020 i comuni possono procedere ad assunzioni di personale a tempo indeterminato in coerenza con i piani triennali dei fabbisogni di personale e fermo restando il rispetto pluriennale dell'equilibrio di bilancio asseverato dall'organo di revisione, sino ad una spesa complessiva per tutto il personale dipendente, al lordo degli oneri riflessi a carico dell'amministrazione, non superiore al valore soglia definito come percentuale, differenziata per fascia demografica, della media delle entrate correnti relative agli ultimi tre rendiconti approvati, considerate al netto del fondo crediti dubbia esigibilità stanziato in bilancio di previsione.

Rimane ferma la normativa prevista dall'art.1, commi 557, 557-bis, 557-ter, 557-quater, 558, 560, 561 e 562 della Legge n.296/2006, in base alla quale si vuole garantire il contenimento della dinamica retributiva e occupazionale. Ai fini dell'applicazione del comma 557, a decorrere dall'anno 2014, gli enti assicurano, nell'ambito della programmazione triennale dei fabbisogni di personale, il contenimento delle spese di personale con riferimento al valore medio del triennio 2011-2013. Relativamente agli stanziamenti di bilancio di previsione 2022, è garantito il rispetto del vincolo di spesa del personale di cui al comma 557 dell'art.1 della legge n.296/2006, ma essendo il margine di spesa sostenibile pari ad € 82,79, per l'anno in corso non si possono prevedere nuove assunzioni e neppure sostituzioni in turn over. Il calcolo è stato effettuato includendo nella spesa di personale, il costo impreveduto derivante dal verbale di conciliazione sottoscritto, tra l'Amministrazione comunale ed un dipendente dell'Ente, agli atti dell'Ente e solo dal 2023 si potranno ricoprire alcuni posti vacanti e si potrà dar corso al turn over di un dipendente di categoria D che sarà collocato a riposo presumibilmente il 31/12/2022. Le figure da ricoprire in via prioritaria saranno valutate sulla base dei fabbisogni che si manifesteranno nei diversi servizi comunali ed inserite nel programma triennale del fabbisogno del personale. Saranno individuate con specifici provvedimenti della Giunta comunale e, ovviamente, dovranno essere compatibili con le capacità assunzionali del Comune, con i vincoli normativi e con la disponibilità finanziaria alla copertura della spesa.

Imposte e tasse a carico dell'ente

In questa voce sono classificate, come poste principali:

- IRAP dovuta sulle retribuzioni fisse ed accessorie del personale dipendente;
- Altre imposte e tasse a carico dell'ente (tassa di circolazione sugli automezzi, imposta di bollo e registrazione ecc..).

Acquisto di beni e servizi

Sono comprese in questa voce le spese per gli acquisti di beni e di servizi necessari per garantire il regolare funzionamento e la corretta gestione dei servizi, quali, ad esempio, carburanti per i mezzi di trasporto, le assicurazioni, le spese di cancelleria, le spese per le utenze (utenze idriche, telefoniche, di riscaldamento e le utenze elettriche).

Fanno parte di questo macroaggregato anche le spese relativi ai contratti di appalto per l'erogazione dei servizi pubblici, non svolti direttamente dal personale dell'ente (manutenzione del patrimonio comunale, manutenzione delle strade e piazze comunali, organizzazione di manifestazioni turistiche e culturali ecc...

Trasferimenti correnti

In questa voce sono classificati i contributi riconosciuti dall'ente a terzi, nonché i trasferimenti dovuti quale contropartita di servizi resi.

Per l'esercizio 2022 il macroaggregato dei trasferimenti ammonta a complessivi € 606.407,45.

I trasferimenti di maggiore rilievo sono i seguenti:

- trasferimenti per servizi conferiti all'Unione dei Comuni della Romagna Forlivese ed in particolare servizio di polizia municipale, servizio cultura, sport turismo, attività produttive e commercio, servizi informatici, servizi di gestione del verde pubblico;
- quota parte per la gestione associata del personale (parte economica., giuridica e previdenziale) da trasferire alla Provincia di Forlì- Cesena;
- trasferimenti relativi al settore sociale e scolastico all' ASP San Vincenzo de' Paoli .

Interessi passivi

La spesa per interessi passivi è prevista in:

- € 75.133,42 per il 2022;
- € 66.548,51 per il 2023;
- € 52.927,04 per il 2024.

Tali importi si riferiscono alle quote interessi dei mutui in ammortamento, tutti contratti con la Cassa Depositi e Prestiti oltre all'assunzione di ulteriori mutui e precisamente :

Assunzione nell'esercizio 2022, con inizio ammortamento dal 01/07/2022, del seguente mutuo a tasso fisso con durata ventennale:

- Mutuo di € 350.000,00 per lavori della via IV Novembre;

Rimborsi e poste correttive delle entrate

In base alla nuova classificazione di bilancio di cui al D.Lgs. 118/2011, in questo macroaggregato sono classificati gli sgravi, i rimborsi e i trasferimenti di quote indebite ed inesigibili di imposte ed entrate e proventi diversi. La previsione viene fatta prudenzialmente sulla base del trend storico.

Altre spese correnti

In questa voce sono classificate tutte le spese che non trovano allocazione nei precedenti macroaggregati.

FONDO CREDITI DUBBIA ESIGIBILITA' (FCDE)

Accantonamento al fondo crediti di dubbia esigibilità

L'allegato n. 2/4 "Principio contabile applicato concernente la contabilità finanziaria" richiamato dall'art. 3 del Decreto Legislativo 23 giugno 2011 n. 118 così come modificato dal decreto Legislativo 10 agosto 2014 n. 126, in particolare al punto 3.3 e all'esempio n. 5 in appendice, disciplina l'accantonamento al fondo crediti di dubbia esigibilità a fronte di crediti di dubbia e difficile esazione accertati nell'esercizio.

A tal fine è previsto che nel bilancio di previsione venga stanziata una apposita posta contabile, denominata "Accantonamento al fondo crediti di dubbia esigibilità" il cui ammontare è determinato in considerazione della dimensione degli stanziamenti relativi ai crediti che si prevede si formeranno nell'esercizio, della loro natura e dell'andamento del fenomeno negli ultimi cinque esercizi precedenti.

Tale accantonamento non risulterà oggetto di impegno e genererà pertanto un'economia di bilancio destinata a confluire nel risultato di amministrazione come quota accantonata.

Il medesimo principio contabile è stato integrato dall'art. 1 comma 509 della Legge 23 dicembre 2014 n. 190 (Legge di Stabilità 2015) che prevede: "Con riferimento agli enti locali, nel 2015 è stanziata in bilancio una quota dell'importo dell'accantonamento quantificato nel prospetto riguardante il fondo crediti di dubbia esigibilità allegato al bilancio di previsione pari almeno al 36 per cento, se l'ente non ha aderito alla sperimentazione di cui all'articolo 36, e al 55 per cento, se l'ente ha aderito alla predetta sperimentazione. Per tutti gli enti locali lo stanziamento di bilancio riguardante il fondo crediti dubbia esigibilità è pari al 100%. per gli anni 2022-2023 e 2024.

In via generale non richiedono l'accantonamento al fondo crediti di dubbia esigibilità i trasferimenti da altre amministrazioni pubbliche, i crediti assistiti da fidejussione e le entrate tributarie accertate per cassa.

La determinazione dell'accantonamento al fondo crediti di dubbia esigibilità è stata preceduta da una dettagliata e puntuale analisi delle partite creditorie dell'Ente, che ha fatto sì che venissero individuate ulteriori tipologie di entrate in relazione alle quali non si è ritenuto di provvedere all'accantonamento al fondo crediti di dubbia esigibilità.

Si è pertanto provveduto a:

1) individuare le poste di entrata che potevano dare luogo alla formazione di crediti di dubbia e difficile esazione.

Considerate le suddette esclusioni, sono state individuate quali risorse d'incerta riscossione, il recupero dell'evasione tributaria relativa all'IMU e alla TARI.

In considerazione del fatto che la TARI non transita più nel bilancio dall'esercizio 2019, a partire da tale esercizio l'accantonamento al FCDE è risultato notevolmente ridotto in quanto la tariffa relativa alla TARI e il relativo recupero dell'evasione risultava essere la posta di bilancio di maggiore rilievo ai fini della determinazione di accantonamento al fondo.

Non sono stati considerati i proventi da sanzioni amministrative da codice della strada in quanto l'entrata viene accertata e incassata nel bilancio dell'Unione di Comuni della Romagna Forlivese e trasferite poi a consuntivo agli Enti di appartenenza.

Il Fondo Crediti di Dubbia Esigibilità è stato determinato utilizzando il metodo della media semplice utilizzando l'opzione alternativa prevista dal principio contabile.

Tale modalità consente di sommare agli incassi di competenza anche quelli avvenuti nell'anno successivo in conto residui attivi dell'anno precedente.

In tal caso il principio contabile prevede la necessità di retrocedere di un anno gli esercizi di riferimento per il calcolo del FCDE, in modo tale da avere a disposizione i dati della riscossione dell'esercizio successivo. Per il suddetto calcolo si è, pertanto, preso a riferimento il quinquennio 2016-2020, calcolando il rapporto sulla base della formula seguente:

$$\frac{\text{incassi di competenza es. } X + \text{incassi esercizio } X+1 \text{ in c/residui } X}{\text{accertamenti esercizio } X}$$

Sulla base di questo esposto lo stanziamento di bilancio per questa voce è stato pari al 100 % per gli anni 2022-2023 e 2024 nelle risultanze come da prospetto di seguito riportato:

FCDE 2022	FCDE 2023	FCDE 2024
19.913,43	19.913,43	19.913,43

In allegato alla presente relazione si evidenziano le modalità di calcolo applicate per ciascuna posta, con la quantificazione dei Fondi iscritti a Bilancio. **(allegato 1)**

ALTRI ACCANTONAMENTI/FONDI ISCRITTI A BILANCIO

1. Fondo rischi

Ai sensi del principio contabile applicato concernente la contabilità finanziaria di cui all'All. 4/2 al D.Lgs. 118/2011 smi -punto 5.2 lettera h) -in presenza di contenzioso con significativa probabilità di soccombenza è necessario che l'Ente costituisca un apposito "Fondo Rischi".

Le somme stanziare a tale Fondo non utilizzate, costituiscono a fine esercizio economie che confluiscono nella quota vincolata del risultato di amministrazione (risparmio forzoso).

Tale fondo non è stato costituito in quanto non vi sono allo stato attuale cause in corso che richiedano tale accantonamento. Ci si riserva di effettuare, comunque, ulteriori valutazioni in sede di approvazione del rendiconto 2021 relativamente alle cause in essere ed alla quantificazione del rischio di soccombenza.

Sulla base delle informazioni ricevute dagli uffici, nel bilancio di previsione ci si è limitati a stanziare l'importo di € 5.000,00 nel conto finanziario "Oneri da contenzioso".

2. Fondo a copertura perdite Società Partecipate

Ai sensi della Legge 27/12/2013 n. 147 – Legge di Stabilità 2014, art. 1, commi 550 e seguenti, nel caso in cui le Società partecipate, ivi comprese le Aziende Speciali e le Istituzioni, presentino un risultato di esercizio o saldo finanziario negativo, le pubbliche amministrazioni locali partecipanti accantonano nell'anno successivo in apposito fondo vincolato un importo pari al risultato negativo non immediatamente ripianato, in misura proporzionale alla quota di partecipazione.

Tale fondo, non avendo ancora disponibili i dati definitivi delle società partecipate di chiusura esercizio al 31/12/2021, al momento non è stato costituito.

3. Fondo per indennità di fine mandato del Sindaco

L'indennità di fine mandato è prevista annualmente in bilancio e non dovendo essere impegnata, se non nell'anno di effettiva erogazione, al termine dell'esercizio confluisce nella quota accantonata del risultato di amministrazione. Per gli esercizi finanziari 2022-2023 e 2024 si formeranno nuovi accantonamenti relativi al mandato del Sindaco che confluiranno nell'avanzo di amministrazione accantonato al termine di ogni esercizio

4. Fondo di riserva

Tale fondo è stato costituito nella misura seguente:

- anno 2022 € 6.700,00 pari allo 0,35% delle spese correnti;
- anno 2023 € 6.700,00 pari allo 0,36% delle spese correnti;
- anno 2023 € 6.700,00 pari allo 0,37 % delle spese correnti.

Tali stanziamenti rispettano i limiti previsti dall'art.166 del D.Lgs.n.267/2000 in base al quale lo stanziamento al fondo non deve essere inferiore allo 0,30 e non può superare il 2 per cento del totale delle spese correnti inizialmente previste a bilancio.

Ai sensi del comma 2 bis del citato articolo 166 la metà della quota minima prevista dai commi 1 e 2 ter è riservata alla copertura di eventuali spese non prevedibili, la cui mancata effettuazione comporterebbe danni certi all'amministrazione.

5.Fondo di riserva di cassa

Con l'avvio della contabilità armonizzata ed a seguito della reintroduzione della previsione di cassa nel primo anno del triennio, è stato previsto l'obbligo di stanziare, nel primo esercizio del bilancio di previsione finanziario, un fondo di riserva di cassa non inferiore allo 0,2 per cento delle spese finali da utilizzarsi con deliberazioni dell'organo esecutivo.

Lo stanziamento iscritto nel bilancio ammonta ad € 20.000,00 ed è rispettoso di tale limite.

6.Fondo Garanzia Debiti Commerciali

Ai sensi del comma 859 della Legge 30/12/2018 n.145 (Legge di bilancio 2019), a partire dall'anno 2021 le amministrazioni pubbliche accantonano, nella parte corrente del bilancio, un fondo di garanzia debiti commerciali.

L'accantonamento è obbligatorio se il debito commerciale residuo scaduto, rilevato alla fine dell'esercizio precedente, non si sia ridotto di almeno il 10% rispetto a quello del secondo esercizio precedente.

In ogni caso le misure non si applicano se il debito commerciale residuo scaduto, rilevato alla fine dell'esercizio precedente, non è superiore al 5 per cento del totale delle fatture ricevute nel medesimo esercizio.

Rientrando l'ente nella seconda casistica non è stato effettuato, per l'esercizio 2022, alcun accantonamento .

Elenco analitico delle quote vincolate e accantonate del risultato di amministrazione presunto al 31 dicembre dell'esercizio precedente, distinguendo i vincoli derivanti dalla legge e dai principi contabili, dai trasferimenti, da mutui e altri finanziamenti, vincoli formalmente attribuiti dall'ente.

In occasione della predisposizione del bilancio di previsione è necessario procedere alla determinazione del risultato di amministrazione presunto, che consiste in una previsione ragionevole del risultato di amministrazione dell'esercizio precedente, formulata in base alla situazione dei conti alla data di elaborazione del bilancio di previsione.

Costituiscono quota vincolata del risultato di amministrazione le entrate accertate e le corrispondenti economie di bilancio:

- a) nei casi in cui la legge o i principi contabili generali e applicati della contabilità finanziaria individuano un vincolo di specifica destinazione dell'entrata alla spesa;
- b) derivanti da mutui e finanziamenti contratti per il finanziamento di investimenti determinati;
- c) derivanti da trasferimenti erogati a favore dell'ente per una specifica destinazione;
- d) derivanti da entrate straordinarie, non aventi natura ricorrente, accertate e riscosse cui l'amministrazione ha formalmente attribuito una specifica destinazione.

La quota accantonata del risultato di amministrazione è costituita da:

1. l'accantonamento al fondo crediti di dubbia esigibilità (principio 3.3);
2. gli accantonamenti a fronte dei residui passivi perenti (solo per le regioni, fino al loro smaltimento);
3. gli accantonamenti per le passività potenziali (fondi spese e rischi).

La proposta di bilancio 2022-2024 viene presentata antecedentemente all'approvazione, da parte del consiglio comunale, del rendiconto della gestione 2021 che, in base alla normativa vigente, verrà approvato entro il 30 aprile 2022 e, pertanto, i dati relativi al risultato di amministrazione sono presunti. Con l'approvazione del rendiconto 2021 verranno determinati i vincoli e gli accantonamenti definitivi al 31.12.2021.

L'equilibrio complessivo della gestione 2022-2024 è stato conseguito senza applicare il risultato presunto di amministrazione.

La tabella dimostrativa del risultato di amministrazione presunto al 31/12/2021 è allegata al bilancio di previsione a cui si rimanda.

Fondo pluriennale vincolato

Il FPV è un nuovo istituto previsto dal D.Lgs.n.118/2011 ed è un saldo finanziario costituito da risorse già accertate destinate al finanziamento di obbligazioni passive dell'ente già impegnate, ma esigibili in esercizi successivi al quello in cui è stata accertata l'entrata.

Tale fondo garantisce la copertura di spese imputate agli esercizi successivi a quello in corso e rende evidente la distanza temporale intercorrente tra l'acquisizione dei finanziamenti e l'effettivo impiego di tali risorse.

Secondo il nuovo principio contabile della competenza finanziaria potenziata gli impegni finanziati da entrate a specifica destinazione, di parte corrente o investimenti, sono imputati negli esercizi in cui l'obbligazione diventerà esigibile. Questo comporta che lo stanziamento di spesa riconducibile all'originario finanziamento può essere ripartito pro-quota in più esercizi, attraverso l'impiego del cosiddetto "Fondo Pluriennale Vincolato". Il FPV ha proprio lo scopo di fare convivere l'imputazione della spesa secondo questo principio (competenza potenziata) con l'esigenza di evitare la formazione di componenti di avanzo o disavanzo artificiose, e questo a partire dalla nascita del finanziamento e fino all'esercizio in cui la prestazione connessa con l'obbligazione passiva avrà termine. Questa tecnica contabile consente di evitare sul nascere la formazione di residui passivi che, nella nuova ottica, hanno origine solo da debiti effettivamente liquidi ed esigibili sorti nello stesso esercizio di imputazione contabile. Il fenomeno dell'accumulo progressivo di residui attivi e passivi di esito incerto e d'incerta collocazione temporale, pertanto, non trova più spazio nel nuovo ordinamento degli enti locali. La normativa in materia contabile estende l'impiego della tecnica del fondo pluriennale anche a casistiche diverse da quelle connesse con spese finanziate da entrate a specifica destinazione, ma solo per limitati casi e circostanze particolari espressamente previste dalla legge.

Per entrare di più nel dettaglio nella parte spesa la quota di impegni esigibili nell'esercizio restano imputati alle normali poste di spesa, mentre l'FPV/U accoglie la quota di impegni che si prevede non si tradurranno in debito esigibile nell'esercizio di riferimento, in quanto imputabile agli esercizi futuri.

L'importo complessivo di tale fondo (FPV/U), dato dalla somma di tutte le voci riconducibili a questa casistica, verrà poi ripreso tra le entrate del bilancio immediatamente successivo (FPV/E) in modo da garantire, sul nuovo esercizio, la copertura della parte dell'originario impegno rinviato al futuro. Viene, così, ad essere mantenuto in tutti gli anni del bilancio il pareggio tra l'entrata (finanziamento originario oppure fondo pluriennale vincolato di entrata) e la spesa complessiva dell'intervento previsto (somma dell'impegno imputato nell'esercizio di competenza e della parte rinviata al futuro, quest'ultima collocata nelle poste riconducibili al fondo pluriennale vincolato di uscita).

La determinazione definitiva dei residui e, conseguentemente, dell'eventuale Fondo Pluriennale Vincolato che verrà a crearsi a seguito della reimputazione degli impegni di spesa per mutata esigibilità, avverrà in sede di approvazione del riaccertamento ordinario dei residui attivi e passivi, operazione propedeutica all'approvazione del rendiconto 2020.

Attualmente il FPV non è stato quantificato, ma sarà determinato col rendiconto di gestione 2021.

Elenco degli interventi programmati per spese di investimento finanziati con il ricorso al debito e con le risorse disponibili

Nell'ambito del nuovo documento di programmazione finanziaria sono previsti i seguenti interventi finanziati con l'indicazione delle relative fonti di finanziamento:

ESERCIZIO 2022

INTERVENTO	IMPORTO	MODALITA'DI FINANZIAMENTO
Lavori di completamento delle opere di urbanizzazione primaria nella via IV Novembre	€ 350.000,00	Mutuo
Lavori di ristrutturazione della sede municipale 1° stralcio	€ 260.000,00	€ 130.000,00 Fondazione Cassa dei Risparmi € 46.463,91 Oneri di urbanizzazione € 83.536,09 Contributo L'Altra Romagna
Lavori di messa in sicurezza di via Madonna dell'Umiltà 2° stralcio	€ 480.445,00	Contributo statale
Lavori di restauro della Chiesa della Madonna dell'Umoltà	€ 160.262,00	Entrate da privati/donazioni
Lavori di messa in sicurezza della strada Torricella 2° stralcio	€ 50.000,00	Contributo regionale
Lavori degli impianti elettrici della scuola professionale e della palestra	€ 50.000,00	Contributo statale
Sistemazione strade	€ 10.000,00	Contributo statale
Spese informatica	€ 3.000,00	Oneri di urbanizzazione
Totale	€ 1.363.707,00	

ESERCIZIO 2023

INTERVENTO	IMPORTO	FONTE DI FINANZIAMENTO
Lavori di completamento dello stadio comunale	€ 1.500.000,00	Contributo statale
Lavori di costruzione blocco luculi nel cimitero di Galeata e San Zeno	€ 300.000,00	Incassi da concessioni
Lavori di messa in sicurezza del ponte posto nella strada Buggiana	€ 70.000,00	Contributo regionale
Lavori di messa in sicurezza del marciapiede sul ponte del Fosso della Maestà	€ 70.000,00	Contributo regionale
Sistemazione strade	€ 5.000,00	Contributo statale
Totale	€ 1.945.000,00	

ESERCIZIO 2024

Lavori di ristrutturazione della sede municipale 2° stralcio	€ 737.000,00	Contributo statale
Lavori di risanamento delle strade comunali	€ 200.000,00	Contributo regionale
Lavori di adeguamento sismico edifici strategici 4° stralcio palestra comunale	€ 600.000,00	Contributo regionale
Totale	€ 1.537.000,00	

Elenco delle garanzie principali o sussidiarie prestate dall'ente a favore di enti e di altri soggetti ai sensi delle leggi vigenti

Il Comune di Galeata non ha rilasciato alcuna garanzia a favore di enti o di altri soggetti .

Oneri e impegni finanziari stimati e stanziati in bilancio, derivanti da contratti relativi a strumenti finanziari derivati o da contratti di finanziamento che includono una componente derivata

L'Ente non ha stipulato contratti relativi a strumenti finanziari derivati o comunque contratti di finanziamento che includono una componente derivata.

Elenco delle società possedute con l'indicazione della relativa quota percentuale al 31/12/2021

I bilanci delle società partecipate sono disponibili sul sito istituzionale dell'Ente, così come le quote di partecipazione dell'Ente.

L'Ente in data 27/12/2021 ha adottato la delibera consiliare n. 37 ad oggetto: "Razionalizzazione periodica 2020 delle partecipazioni pubbliche al 31.12.2020- art.20 D.lgs n. 175/2016";

L'esito di tale ricognizione è stato comunicato, con le modalità previste dall'art. 17 del D.L. 90/2014, convertito con modificazioni dalla Legge 114/2014:

- alla Sezione Regionale di controllo della Corte dei Conti .

La predetta delibera verrà trasmessa a tutte le società partecipate dell'Ente.

Altre informazioni riguardanti le previsioni, richieste dalla legge o necessarie per l'interpretazione del bilancio

Non vengono allegate al bilancio i prospetti relativi all'utilizzo dei contributi e dei trasferimenti da parte degli organismi comunitari ed internazionali, quello delle funzioni delegate dalla Regione in quanto gli stessi evidenziano tutti i valori pari a zero, mentre viene allegato quello della composizione del Fondo Pluriennale Vincolato.

Al bilancio di previsione 2022-2024 sono allegati gli indicatori di bilancio sintetici ed analitici approvati con D.M.22.12.2015.

Si evidenzia che a seguito delle novità introdotte dall'art. 1, commi 819 e seguenti della legge 145/2018 (legge di bilancio 2019), che ha abolito il rispetto del pareggio di bilancio previsto in attuazione della Legge 243/2012, viene meno, l'obbligo di allegare il relativo prospetto dimostrativo previsto dall'art. 1, commi 465 e 466 della Legge n. 232/2016.

Considerato, infine, che, alla luce delle citate modifiche normative, dal 2019 l'unico equilibrio da rispettare consiste nel vincolo di approvazione del bilancio di previsione in pareggio finanziario complessivo di competenza, cioè in equilibrio sia di parte corrente, sia di parte capitale.

Il bilancio di previsione 2022-2024 risulta in equilibrio economico-finanziario sia per la parte corrente che per quella capitale.

Al bilancio di previsione 2022-2024 sono allegate anche le tabelle dei parametri obiettivi sintetici ed analitici- previste per il preventivo ai fini dell'accertamento delle condizioni di ente strutturalmente deficitario.

**FCDE 2022-2023-2024
PARTE CORRENTE**

Allegato 1 alla Nota Integrativa


Media semplice tra totale riscosso e accertato per Tari (cap.520, 525 e 10012) con utilizzo dati 2021 a preconsuntivo									
Anno	Accertamento in competenza (A)	Riscossioni in competenza effettuate in T e in T+1 in conto residui T (R)	Quota riscossione (QR= R/A)	Complemento a 100 (100-QR)	previsione di bilancio 2022	Accantonamento a FCDE	Accantonamento a FCDE	Accantonamento a FCDE	Accantonamento a FCDE 2022 pari al 100%
2016	€ 469.939,50	€ 343.258,83							
2017	€ 472.580,77	€ 403.872,09							
2018	€ 489.204,91	€ 405.645,47							
2019	€ 8.759,00	€ 0,00							
2020	€ 0,00	€ 0,00							
Totali	€ 1.440.484,18	€ 1.152.776,39	80,03%	19,97%	€ 5.000,00	€ 998,50			€ 998,50

Media semplice tra totale riscosso e accertato per Imu - Ici (cap.301, 305) con utilizzo dati 2021 a preconsuntivo									
Anno	Accertamento in competenza (A)	Riscossioni in competenza effettuate in T e in T+1 in conto residui T (R)	Quota riscossione (QR= R/A)	Complemento a 100 (100-QR)	previsione di bilancio 2022	Accantonamento a FCDE	Accantonamento a FCDE	Accantonamento a FCDE	Accantonamento a FCDE 2022 pari al 100%
2016	€ 527.984,22	€ 550.554,69							
2017	€ 504.844,33	€ 506.212,12							
2018	€ 557.218,24	€ 498.384,24							
2019	€ 578.710,40	€ 538.761,10							
2020	€ 502.004,61	€ 507.266,94							
Totali	€ 2.670.761,80	€ 2.601.179,09	97,39%	2,61%	€ 540.000,00	€ 14.094,00			€ 14.094,00

Totale quota da accantonare Tit. 1 Tip.101 come FCDE al cap.3586/2022 € 15.092,50

Media semplice tra totale riscosso e accertato per affitti (cap.3820) con utilizzo dati 2021 a preconsuntivo									
Anno	Accertamento in competenza (A)	Riscossioni in competenza effettuate in T e in T+1 in conto residui T (R)	Quota riscossione (QR= R/A)	Complemento a 100 (100-QR)	previsione di bilancio 2022	Accantonamento a FCDE	Accantonamento a FCDE	Accantonamento a FCDE	Accantonamento a FCDE 2022 pari al 100%
2016	€ 63.559,00	€ 60.002,28							
2017	€ 64.320,70	€ 62.470,36							
2018	€ 61.650,28	€ 46.716,06							
2019	€ 63.145,30	€ 62.332,59							
2020	€ 66.206,82	€ 63.569,09							
Totali	€ 318.882,10	€ 295.090,38	92,54%	7,46%	€ 64.623,70	€ 4.820,93			€ 4.820,93

Totale quota da accantonare Tit. 3 Tip.100 come FCDE al cap.3586/2022 € 4.820,93



COMUNE DI GALEATA

Provincia di Forlì-Cesena

INDIRIZZO INTERNET DI PUBBLICAZIONE DEL RENDICONTO DELLA GESTIONE E DEL BILANCIO DI
PREVISIONE EX ART.172 LETT. A DEL D.LGS. 18/08/2000 N.267

ALLEGATO C)



COMUNE DI GALEATA

Provincia di Forlì-Cesena

**INDIRIZZO INTERNET DI PUBBLICAZIONE DEL RENDICONTO DELLA GESTIONE
E DEL BILANCIO DI PREVISIONE EX ART.172 LETT. A DEL D.LGS. 18/08/2000 N.267¹:**

[http://www.comune.galeata.fc.it/servizi/Menu/dinamica.aspx?
idSezione=19333&idArea=19368&idCat=19473&ID=19473&TipoElemento=categoria](http://www.comune.galeata.fc.it/servizi/Menu/dinamica.aspx?idSezione=19333&idArea=19368&idCat=19473&ID=19473&TipoElemento=categoria)

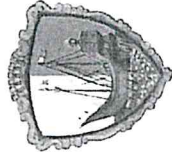
- ENTRARE NELLA SEZIONE AMMINISTRAZIONE TRASPARENTE;
- SELEZIONARE LA VOCE "BILANCIO PREVENTIVO E CONSUNTIVO"

1Art. 172. Altri allegati al bilancio di previsione

(articolo così sostituito dall'art. 74 del d.lgs. n. 118 del 2011, introdotto dal d.lgs. n. 126 del 2014)

1. Al bilancio di previsione sono allegati i documenti previsti dall'articolo 11, comma 3, del decreto legislativo 23 giugno 2011, n. 118, e successive modificazioni, e i seguenti documenti:

- a) l'elenco degli indirizzi internet di pubblicazione del rendiconto della gestione, del bilancio consolidato deliberati e relativi al penultimo esercizio antecedente quello cui si riferisce il bilancio di previsione, dei rendiconti e dei bilanci consolidati delle unioni di comuni e dei soggetti considerati nel gruppo "amministrazione pubblica" di cui al principio applicato del bilancio consolidato allegato al decreto legislativo 23 giugno 2011, n. 118, e successive modificazioni, relativi al penultimo esercizio antecedente quello cui il bilancio si riferisce. Tali documenti contabili sono allegati al bilancio di previsione qualora non integralmente pubblicati nei siti internet indicati nell'elenco; (OMISSIS...)



COMUNE DI GALEATA

Provincia di Forlì-Cesena

Tabella Parametri di riscontro della situazione di deficitarietà strutturale

Allegato D)

TABELLA DEI PARAMETRI OBIETTIVI PER I COMUNI AI FINI DELL'ACCERTAMENTO DELLA CONDIZIONE DI ENTE STRUTTURALMENTE DEFICITARIO

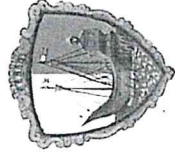
Barrare la condizione
SI/NO che ricorre

SI	NO
----	----

		SI	NO
P1	Indicatore 1.1 (Incidenza spese rigide - ripiano disavanzo, personale e debito - su entrate correnti) maggiore del 48%	<input type="checkbox"/>	<input checked="" type="checkbox"/>
P2	Indicatore 2.8 (Incidenza degli incassi delle entrate proprie sulle previsioni definitive di parte corrente) minore del 22%	<input type="checkbox"/>	<input checked="" type="checkbox"/>
P3	Indicatore 3.2 (Anticipazioni chiuse solo contabilmente) maggiore di 0	<input type="checkbox"/>	<input checked="" type="checkbox"/>
P4	Indicatore 10.3 (Sostenibilità debiti finanziari) maggiore del 16%	<input checked="" type="checkbox"/>	<input type="checkbox"/>
P5	Indicatore 12.4 (Sostenibilità disavanzo effettivamente a carico dell'esercizio) maggiore dell'1,20%	<input type="checkbox"/>	<input checked="" type="checkbox"/>
P6	Indicatore 13.1 (Debiti riconosciuti e finanziati) maggiore dell'1%	<input type="checkbox"/>	<input checked="" type="checkbox"/>
P7	[Indicatore 13.2 (Debiti in corso di riconoscimento) + Indicatore 13.3 (Debiti riconosciuti e in corso di finanziamento)] maggiore dello 0,60%	<input type="checkbox"/>	<input checked="" type="checkbox"/>
P8	Indicatore concernente l'effettiva capacità di riscossione (riferito al totale delle entrate) minore del 47%	<input type="checkbox"/>	<input checked="" type="checkbox"/>

Gli enti locali che presentano almeno la metà dei parametri deficitari (la condizione "SI" identifica il parametro deficitario) sono strutturalmente deficitari ai sensi dell'articolo 242, comma 1, Tuel.

Sulla base dei parametri suindicati l'ente è da considerarsi in condizioni strutturalmente deficitarie	<input type="checkbox"/>	<input checked="" type="checkbox"/>
--	--------------------------	-------------------------------------



COMUNE DI GALEATA

Provincia di Forlì-Cesena

Piano degli indicatori e dei risultati attesi

Allegato E)

Indicatori sintetici

TIPOLOGIA INDICATORE	DEFINIZIONE	VALORE INDICATORE (dati percentuali)		
		ANNO 2022	ANNO 2023	ANNO 2024
1	Rigidità strutturale di bilancio	43,585	42,819	43,127
1.1	Incidenza spese rigide (disavanzo, personale e debito) su entrate correnti	[Disavanzo iscritto in spesa + Stanziamenti di competenza (Macroaggregati 1.1 'Redditi di lavoro dipendente' + 1.7 'Interessi passivi' + Titolo 4 'Rimborso prestiti' + 'IRAP' [pdc U.1.02.01.01] - FPV entrata concernente il Macroaggregato 1.1 + FPV spesa concernente il Macroaggregato 1.1)] / (Stanziamenti di competenza dei primi tre titoli delle Entrate)		
2	Entrate correnti	108,587	109,966	111,666
2.1	Indicatore di realizzazione delle previsioni di competenza concernenti le entrate correnti	Media accertamenti primi tre titoli di entrata nei tre esercizi precedenti / Stanziamenti di competenza dei primi tre titoli delle 'Entrate correnti'		
2.2	Indicatore di realizzazione delle previsioni di cassa corrente	Media incassi primi tre titoli di entrata nei tre esercizi precedenti / Stanziamenti di cassa dei primi tre titoli delle 'Entrate correnti'		
2.3	Indicatore di realizzazione delle previsioni di competenza concernenti le entrate proprie	84,916	85,995	87,325
		Media accertamenti nei tre esercizi precedenti (pdc E.1.01.00.00.000 'Tributi' - 'Compartecipazioni di tributi' E.1.01.04.00.000 + E.3.00.00.00.000 'Entrate extratributarie') / Stanziamenti di competenza dei primi tre titoli delle 'Entrate correnti'		
2.4	Indicatore di realizzazione delle previsioni di cassa concernenti le entrate proprie	48,83		
		Media incassi nei tre esercizi precedenti (pdc E.1.01.00.00.000 'Tributi' - 'Compartecipazioni di tributi' E.1.01.04.00.000 + E.3.00.00.00.000 'Entrate extratributarie') / Stanziamenti di cassa dei primi tre titoli delle 'Entrate correnti'		
3	Spese di personale	29,992	29,048	29,382
3.1	Incidenza spesa personale sulla spesa corrente (Indicatore di equilibrio economico-finanziario)	Stanziamenti di competenza (Macroaggregato 1.1 + IRAP [pdc U.1.02.01.01] - FPV entrata concernente il Macroaggregato 1.1 + FPV spesa concernente il Macroaggregato 1.1) / Stanziamenti competenza (Spesa corrente - FCDE corrente - FPV di entrata concernente il Macroaggregato 1.1 + FPV spesa concernente il Macroaggregato 1.1)		
3.2	Incidenza del salario accessorio ed incentivante rispetto al totale della spesa di personale. Indica il peso delle componenti afferenti la contrattazione decentrata dell'ente rispetto al totale dei redditi da lavoro	13,27	14,28	14,28
3.3	Incidenza della spesa di personale con forme di contratto flessibile. Indica come gli enti soddisfano le proprie esigenze di risorse umane, mixando le varie alternative contrattuali più rigide (personale dipendente) o meno rigide (forme di lavoro flessibile)	0,211	0,223	0,226
		Stanziamenti di competenza (pdc U.1.03.02.010 'Consulenze' + pdc U.1.03.02.12 'lavoro flessibile/LSU/Lavoro interinale) / Stanziamenti di competenza (Macroaggregato 1.1 'Redditi di lavoro dipendente' + pdc U.1.02.01.01 'IRAP' + FPV in uscita concernente il Macroaggregato 1.1 - FPV in entrata concernente il Macroaggregato 1.1)		

Indicatori sintetici

TIPOLOGIA INDICATORE	DEFINIZIONE	VALORE INDICATORE (dati percentuali)		
		ANNO 2022	ANNO 2023	ANNO 2024
3.4	Spesa di personale procapite (Indicatore di equilibrio dimensionale in valore assoluto)	229,656	218,22	215,086
Stanziamanti di competenza (Macroaggregato 1.1 + IRAP [pdc 1.02.01.01] - FPV entrata concernente il Macroaggregato 1.1 + FPV spesa concernente il Macroaggregato 1.1) / popolazione residente (Popolazione al 1 gennaio dell'esercizio di riferimento o, se non disponibile, al 1 gennaio dell'ultimo anno disponibile)				
4	Esternalizzazione dei servizi			
4.1	Indicatore esternalizzazione dei servizi	16,989	16,885	17,323
Stanziamanti di competenza (pdc U.1.03.02.15.000 'Contratti di servizio pubblico' + pdc U.1.04.03.01.000 'Trasferimenti correnti a imprese controllate' + pdc U.1.04.03.02.000 'Trasferimenti correnti a altre imprese partecipate') al netto del relativo FPV di spesa / totale stanziamenti di competenza spese Titolo I al netto del FPV				
5	Interessi passivi			
5.1	Incidenza degli interessi passivi sulle entrate correnti (che ne costituiscono la fonte di copertura)	3,339	2,995	2,419
Stanziamanti di competenza Macroaggregato 1.7 'Interessi passivi' / Stanziamenti di competenza primi tre titoli ('Entrate correnti')				
5.2	Incidenza degli interessi sulle anticipazioni sul totale degli interessi passivi			
Stanziamanti di competenza voce del piano dei conti finanziario U.1.07.06.04.000 'Interessi passivi su anticipazioni di tesoreria' / Stanziamenti di competenza Macroaggregato 1.7 'Interessi passivi'				
5.3	Incidenza degli interessi di mora sul totale degli interessi passivi			
Stanziamanti di competenza voce del piano dei conti finanziario U.1.07.06.02.000 'Interessi di mora' / Stanziamenti di competenza Macroaggregato 1.7 'Interessi passivi'				
6	Investimenti			
6.1	Incidenza investimenti su spesa corrente e in conto capitale	41,631	11,645	45,665
Totale stanziamento di competenza Macroaggregati 2.2 + 2.3 al netto dei relativi FPV / Totale stanziamento di competenza titolo 1 e 2 della spesa al netto del FPV				
6.2	Investimenti diretti procapite (Indicatore di equilibrio dimensionale in valore assoluto)	551,885	180,089	622,015
Stanziamanti di competenza per Macroaggregato 2.2 'Investimenti fissi lordi e acquisto di terreni' al netto del relativo FPV / popolazione residente (al 1 gennaio dell'esercizio di riferimento o, se non disponibile, al 1 gennaio dell'ultimo anno disponibile)				
6.3	Contributi agli investimenti procapite (Indicatore di equilibrio dimensionale in valore assoluto)			
Stanziamanti di competenza Macroaggregato 2.2 Contributi agli investimenti al netto del relativo FPV / popolazione residente (al 1 gennaio dell'esercizio di riferimento o, se non disponibile, al 1 gennaio dell'ultimo anno disponibile)				
6.4	Investimenti complessivi procapite (Indicatore di equilibrio dimensionale in valore assoluto)	551,885	180,089	622,015
Totale stanziamenti di competenza per Macroaggregati 2.2 'Investimenti fissi lordi e acquisto di terreni' e 2.3 'Contributi agli investimenti' al netto dei relativi FPV / popolazione residente (al 1 gennaio dell'esercizio di riferimento o, se non disponibile, al 1 gennaio dell'ultimo anno disponibile)				

Piano degli indicatori di bilancio - Bilancio di previsione esercizi 2022, 2023, 2024

Indicatori sintetici

TIPOLOGIA INDICATORE	DEFINIZIONE	VALORE INDICATORE (dati percentuali)		
		ANNO 2022	ANNO 2023	ANNO 2024
6.5	Quota investimenti complessivi finanziati dal risparmio corrente	Margine corrente di competenza / Stanziamenti di competenza (Macroaggregato 2.2 'Investimenti fissi lordi e acquisto di terreni' + Macroaggregato 2.3 'Contributi agli investimenti')		
6.6	Quota investimenti complessivi finanziati dal saldo positivo delle partite finanziarie	Saldo positivo di competenza delle partite finanziarie / Stanziamenti di competenza (Macroaggregato 2.2 'Investimenti fissi lordi e acquisto di terreni' + Macroaggregato 2.3 'Contributi agli investimenti')		
6.7	Quota investimenti complessivi finanziati da debito	Stanziamenti di competenza (Titolo 6 'Accensione di prestiti' - Categoria 6.02.02 'Anticipazioni' - Categoria 6.03.03 'Accensione prestiti a seguito di escussione di garanzie' - Accensioni di prestiti da rinegoziazioni)/Stanziamenti di competenza (Macroaggregato 2.2 'Investimenti fissi lordi e acquisto di terreni' + Macroaggregato 2.3 'Contributi agli investimenti')	25,665	
7	Debiti non finanziari			
7.1	Indicatore di smaltimento debiti commerciali	Stanziamento di cassa (Macroaggregati 1.3 'Acquisto di beni e servizi' + 2.2 'Investimenti fissi lordi e acquisto di terreni') / stanziamenti di competenza e residui al netto dei relativi FPV (Macroaggregati 1.3 'Acquisto di beni e servizi' + 2.2 'Investimenti fissi lordi e acquisto di terreni')	97,365	
7.2	Indicatore di smaltimento debiti verso altre amministrazioni pubbliche	Stanziamento di cassa [Trasferimenti correnti a Amministrazioni Pubbliche (U.1.04.01.00.000) + Trasferimenti di tributi (U.1.05.00.00.000) + Fondi perequativi (U.1.06.00.00.000) + Contributi agli investimenti a Amministrazioni pubbliche (U.2.03.01.00.000) + Altri trasferimenti in conto capitale (U.2.04.01.00.000 + U.2.04.11.00.000 + U.2.04.16.00.000 + U.2.04.21.00.000)] / stanziamenti di competenza e residui, al netto dei relativi FPV, dei [Trasferimenti correnti a Amministrazioni Pubbliche (U.1.04.01.00.000) + Trasferimenti di tributi (U.1.05.00.00.000) + Fondi perequativi (U.1.06.00.00.000) + Contributi agli investimenti a Amministrazioni pubbliche (U.2.03.01.00.000) + Altri trasferimenti in conto capitale (U.2.04.01.00.000 + U.2.04.11.00.000 + U.2.04.16.00.000 + U.2.04.21.00.000)]	100,0	
8	Debiti finanziari			
8.1	Incidenza estinzioni debiti finanziari	(Totale competenza Titolo 4 della spesa) / Debito da finanziamento al 31/12 dell'esercizio precedente	18,94	23,769
8.2	Sostenibilità debiti finanziari	Stanziamenti di competenza [1.7 'Interessi passivi' - 'Interessi di mora' (U.1.07.06.02.000) - 'Interessi per anticipazioni prestiti' (U.1.07.06.04.000)] + Titolo 4 della spesa - [Entrate categoria 4.02.06.00.000 'Contributi agli investimenti direttamente destinati al rimborso dei prestiti da amministrazioni pubbliche' + 'Trasferimenti in conto capitale per assunzione di debiti dell'amministrazione da parte di amministrazioni pubbliche' (E.4.03.01.00.000) + 'Trasferimenti in conto capitale da parte di amministrazioni pubbliche per cancellazione di debiti dell'amministrazione' (E.4.03.04.00.000)] / Stanziamenti competenza titoli 1, 2 e 3 delle entrate	18,365	18,55
				31,998

Piano degli indicatori di bilancio - Bilancio di previsione esercizi 2022, 2023, 2024

Indicatori sintetici

TIPOLOGIA INDICATORE	DEFINIZIONE	VALORE INDICATORE (dalla percentuale)		
		ANNO 2022	ANNO 2023	ANNO 2024
8.3	Indebitamento procapite (in valore assoluto)	Debito di finanziamento al 31/12 / popolazione residente (al 1 gennaio dell'esercizio di riferimento o, se non disponibile, al 1 gennaio dell'ultimo anno disponibile)		
		722,427	588,442	454,349
9	Composizione avanzo di amministrazione presunto dell'esercizio precedente	63,119		
9.1	Incidenza quota libera di parte corrente nell'avanzo presunto	Quota libera di parte corrente dell'avanzo presunto/Avanzo di amministrazione presunto		
9.2	Incidenza quota libera in c/capitale nell'avanzo presunto	Quota libera in conto capitale dell'avanzo presunto/Avanzo di amministrazione presunto		
9.3	Incidenza quota accantonata nell'avanzo presunto	Quota accantonata dell'avanzo presunto/Avanzo di amministrazione presunto		
9.4	Incidenza quota vincolata nell'avanzo presunto	Quota vincolata dell'avanzo presunto/Avanzo di amministrazione presunto		
		28,718		8,163
10	Disavanzo di amministrazione presunto dell'esercizio precedente			
10.1	Quota disavanzo che si prevede di ripianare nell'esercizio	Disavanzo iscritto in spesa del bilancio di previsione / Totale disavanzo di amministrazione di cui alla lettera E dell'allegato riguardante il risultato di amministrazione presunto		
10.2	Sostenibilità patrimoniale del disavanzo presunto	Totale disavanzo di amministrazione di cui alla lettera E dell'allegato riguardante il risultato di amministrazione presunto / Patrimonio netto		
10.3	Sostenibilità disavanzo a carico dell'esercizio	Disavanzo iscritto in spesa del bilancio di previsione / Competenza dei titoli 1, 2 e 3 delle entrate		
11	Fondo pluriennale vincolato			
11.1	Utilizzo del FPV	(Fondo pluriennale vincolato corrente e capitale iscritto in entrata del bilancio - Quota del fondo pluriennale vincolato non destinata ad essere utilizzata nel corso dell'esercizio e rinviata agli esercizi successivi) / Fondo pluriennale vincolato corrente e capitale iscritto in entrata nel bilancio (Per il FPV riferirsi ai valori riportati nell'allegato del bilancio di previsione concernente il FPV, totale delle colonne a) e c)		
12	Partite di giro e conto terzi			
12.1	Incidenza partite di giro e conto terzi in entrata	Totale stanziamenti di competenza per Entrate per conto terzi e partite di giro / Totale stanziamenti primi tre titoli delle entrate (al netto delle operazioni riguardanti la gestione della cassa vincolata)		
		28,719	29,083	29,533

Piano degli indicatori di bilancio - Bilancio di previsione esercizi 2022, 2023, 2024

Indicatori sintetici

TIPOLOGIA INDICATORE	DEFINIZIONE	VALORE INDICATORE (dati percentuali)		
		ANNO 2022	ANNO 2023	ANNO 2024

12.2	Incidenza partite di giro e conto terzi in uscita	Totale stanziamenti di competenza per Uscite per conto terzi e partite di giro / Totale stanziamenti di competenza del titolo I della spesa (al netto delle operazioni riguardanti la gestione della cassa vincolata)	33,797	34,441	35,335
------	---	---	--------	--------	--------

Piano degli indicatori di bilancio - Bilancio di previsione esercizi 2022, 2023, 2024

Indicatori analitici concernenti la composizione delle entrate e la capacità di riscossione

Titolo Tipologia	Denominazione	Composizione delle entrate (dati percentuali)				Media acc. nei tre esercizi prec. / Media tot. acc. nei tre esercizi prec.	Percentuale riscossioni entrate	
		Esercizio 2022: Previs. comp. / totale previs. comp.	Esercizio 2023: Previs. comp. / totale previs. comp.	Esercizio 2024: Previs. comp. / totale previs. comp.	Media acc. nei tre esercizi prec. / Media acc. nei tre esercizi prec.		Previsioni cassa esercizio 2022 / (previsioni comp. + residui) esercizio 2022	Media riscossioni nei tre esercizi prec. / Media acc. nei tre esercizi prec.
TITOLO 1 Entrate correnti di natura tributaria contributiva perequ								
10101	Tipologia 101: Imposte, tasse e proventi assimilati	16,138	14,283	15,727	20,848	94,625	106,179	
10104	Tipologia 104: Compartecipazioni di tributi	0,000	0,000	0,000	0,000	0,000	0,000	
10301	Tipologia 301: Fondi perequativi da Amministrazioni Centrali	8,066	7,139	7,860	9,063	100,000	87,357	
10302	Tipologia 302: Fondi perequativi dalla Regione o Provincia autonoma	0,000	0,000	0,000	0,000	0,000	0,000	
10000	Totale TITOLO 1: Entrate correnti di natura tributaria contributiva perequ	24,203	21,422	23,587	29,911	96,325	100,476	
TITOLO 2 Trasferimenti correnti								
20101	Tipologia 101: Trasferimenti correnti da Amministrazioni pubbliche	2,021	1,789	1,304	4,737	99,065	102,833	
20102	Tipologia 102: Trasferimenti correnti da Famiglie	0,000	0,000	0,000	0,000	0,000	0,000	
20103	Tipologia 103: Trasferimenti correnti da Imprese	0,208	0,184	0,203	0,264	99,997	105,413	
20104	Tipologia 104: Trasferimenti correnti da Istituzioni Sociali Private	0,000	0,000	0,000	0,000	0,000	0,000	
20105	Tipologia 105: Trasferimenti correnti dall'Unione europea e dal Resto del Mondo	0,000	0,000	0,000	0,000	0,000	0,000	
20000	Totale TITOLO 2: Trasferimenti correnti	2,229	1,973	1,507	5,001	99,203	102,969	
TITOLO 3 Entrate extratributarie								
30100	Tipologia 100: Vendita di beni e servizi e proventi derivanti dalla gestione dei beni	2,947	2,608	2,872	2,880	97,990	89,605	
30200	Tipologia 200: Proventi derivanti dall'attività di controllo e repressione delle irregolarità e degli illeciti	0,146	0,129	0,142	0,212	100,000	14,254	
30300	Tipologia 300: Interessi attivi	0,000	0,000	0,000	0,000	0,000	0,000	
30400	Tipologia 400: Altre entrate da redditi da capitale	1,411	1,249	1,375	1,876	100,000	101,151	
30500	Tipologia 500: Rimborsi e altre entrate correnti	21,883	18,783	20,573	24,637	99,814	85,774	
30000	Totale TITOLO 3: Entrate extratributarie	25,387	22,768	24,961	29,605	99,626	86,609	
TITOLO 4 Entrate in conto capitale								
40100	Tipologia 100: Tributi in conto capitale	0,000	0,000	0,000	0,000	0,000	0,000	
40200	Tipologia 200: Contributi agli investimenti	22,635	34,178	35,162	22,413	98,241	27,856	
40300	Tipologia 300: Altri trasferimenti in conto capitale	0,000	0,000	0,000	1,371	100,000	76,459	

Piano degli indicatori di bilancio - Bilancio di previsione esercizi 2022, 2023, 2024

Indicatori analitici concernenti la composizione delle entrate e la capacità di riscossione

Titolo Tipologia	Denominazione	Composizione delle entrate (dati percentuali)				Percentuale riscossioni entrate	
		Esercizio 2022: Previs.comp. / totale previs.comp.	Esercizio 2023: Previs.comp. / totale previs.comp.	Esercizio 2024: Previs.comp. / totale previs.comp.	Media acc. nei tre esercizi prec. / Media tot. acc. nei tre esercizi prec.	Previsioni cassa esercizio 2022 / (previsioni comp. + residui) esercizio 2022	Media riscossioni nei tre esercizi prec. / Media acc. nei tre esercizi prec.
TITOLO 4 Entrate in conto capitale							
40400	Tipologia 400: Entrate da alienazione di beni materiali e immateriali	0,000	0,000	0,000	0,558	0,000	103,365
40500	Tipologia 500: Altre entrate in conto capitale	1,161	6,233	0,000	2,280	99,925	99,986
40000	Totale TITOLO 4: Entrate in conto capitale	23,796	40,411	35,162	26,622	98,283	38,120
TITOLO 5 Entrate da riduzione di attività finanziarie							
50100	Tipologia 100: Alienazione di attività finanziarie	0,000	0,000	0,000	0,000	0,000	0,000
50200	Tipologia 200: Riscossione crediti di breve termine	0,000	0,000	0,000	0,000	0,000	0,000
50300	Tipologia 300: Riscossione crediti di medio-lungo termine	0,000	0,000	0,000	0,000	0,000	0,000
50400	Tipologia 400: Altre entrate per riduzione di attività finanziarie	0,000	0,000	0,000	0,000	0,000	0,000
50000	Totale TITOLO 5: Entrate da riduzione di attività finanziarie	0,000	0,000	0,000	0,000	0,000	0,000
TITOLO 6 Accensione Prestiti							
60100	Tipologia 100: Emissione di titoli obbligazionari	0,000	0,000	0,000	0,000	0,000	0,000
60200	Tipologia 200: Accensione prestiti a breve termine	0,000	0,000	0,000	0,000	0,000	0,000
60300	Tipologia 300: Accensione mutui e altri finanziamenti a medio lungo termine	8,216	0,000	0,000	0,000	100,000	0,000
60400	Tipologia 400: Altre forme di indebitamento	0,000	0,000	0,000	0,000	0,000	0,000
60000	Totale TITOLO 6: Accensione Prestiti	8,216	0,000	0,000	0,000	100,000	0,000
TITOLO 7 Anticipazioni da istituto tesoriere/cassiere							
70100	Tipologia 100: Anticipazioni da istituto tesoriere/cassiere	0,000	0,000	0,000	0,000	0,000	0,000
70000	Totale TITOLO 7: Anticipazioni da istituto tesoriere/cassiere	0,000	0,000	0,000	0,000	0,000	0,000
TITOLO 9 Entrate per conto terzi e partite di giro							
90100	Tipologia 100: Entrate per partite di giro	12,235	10,829	11,923	8,277	100,000	83,169

Piano degli indicatori di bilancio - Bilancio di previsione esercizi 2022, 2023, 2024

Indicatori analitici concernenti la composizione delle entrate e la capacità di riscossione

Titolo Tipologia	Denominazione	Composizione delle entrate (dati percentuali)				Percentuale riscossioni entrate	
		Esercizio 2022: Previs.comp. / totale previs.comp.	Esercizio 2023: Previs.comp. / totale previs.comp.	Esercizio 2024: Previs.comp. / totale previs.comp.	Media acc. nei tre esercizi prec. / Media tot. acc. nei tre esercizi prec.	Previsioni cassa esercizio 2022 / (previsioni comp. + residui) esercizio 2022	Media riscossioni nei tre esercizi prec. / Media acc. nei tre esercizi prec.
TITOLO 9 Entrate per conto terzi e partite di giro							
90200	Tipologia 200: Entrate per conto terzi	2,934	2,597	2,860	0,583	100,000	83,255
90000	Totale TITOLO 9: Entrate per conto terzi e partite di giro	15,169	13,426	14,783	8,860	100,000	83,174
TOTALE ENTRATE		100,000	100,000	100,000	100,000	98,532	78,362

Piano degli indicatori di bilancio - Bilancio di previsione esercizi 2022, 2023, 2024

Indicatori analitici concernenti la composizione delle spese per missioni e programmi e la capacità di pagare i debiti negli esercizi di riferimento

	Bilancio di previsione esercizi 2022, 2023, 2024 (dati percentuali)												
	Esercizio 2022			Esercizio 2023			Esercizio 2024			Media tre rendiconti precedenti (o di preconsuntivo disponibile) (dati percentuali)			
	Incidenza Missione / Programma:	di cui incidenza FPV:	Capacità di pagamento: Previsione stanziamento FPV / Previsione stanziamento FPV + comp. - FPV + residui)	Incidenza Missione / Programma:	di cui incidenza FPV:	Previsione stanziamento FPV / Previsione stanziamento FPV + comp. - FPV + residui)	Incidenza Missione / Programma:	di cui incidenza FPV:	Previsione stanziamento FPV / Previsione stanziamento FPV + comp. - FPV + residui)	Incidenza Missione / Programma:	di cui incidenza FPV:	Capacità di pagamento: Previsione stanziamento FPV / Previsione stanziamento FPV + comp. - FPV + residui)	
MISSIONI E PROGRAMMI													
MISSIONE 01 Servizi istituzionali e generali e di gestione													
01 Organi istituzionali	0,941	0,000	100,000	1,149	0,000	0,000	1,339	0,000	0,000	0,992	0,000	44,235	
02 Segreteria generale	5,396	0,000	100,000	4,551	0,000	0,000	5,011	0,000	0,000	5,312	0,000	65,701	
03 Gestione economica, finanziaria, programmazione e provveditorato	1,727	0,000	100,000	1,513	0,000	0,000	1,666	0,000	0,000	1,975	0,000	75,173	
04 Gestione delle entrate tributarie e servizi fiscali	1,138	0,000	100,000	0,840	0,000	0,000	0,925	0,000	0,000	1,781	0,000	35,231	
05 Gestione dei beni demaniali e patrimoniali	8,558	0,000	100,000	2,108	0,000	0,000	19,181	0,000	0,000	4,363	0,000	61,861	
06 Ufficio tecnico	5,708	0,000	100,000	3,640	0,000	0,000	4,228	0,000	0,000	5,421	0,000	76,824	
07 Elezioni e consultazioni popolari - Anagrafe e stato civile	1,341	0,000	100,000	1,343	0,000	0,000	1,295	0,000	0,000	1,068	0,000	87,982	
08 Statistica e sistemi informativi	0,000	0,000	0,000	0,000	0,000	0,000	0,000	0,000	0,000	0,000	0,000	0,000	
09 Assistenza tecnico-amministrativa agli enti locali	0,000	0,000	0,000	0,000	0,000	0,000	0,000	0,000	0,000	0,000	0,000	0,000	
10 Risorse umane	0,149	0,000	100,000	0,132	0,000	0,000	0,145	0,000	0,000	0,116	0,000	100,000	
11 Altri servizi generali	0,978	0,000	100,000	0,865	0,000	0,000	0,953	0,000	0,000	1,962	63,837	59,313	
TOTALE Missione 01: Servizi istituzionali e generali e di gestione	25,937	0,000	100,000	16,342	0,000	0,000	34,745	0,000	0,000	22,990	63,837	63,168	
MISSIONE 02 Giustizia													
01 Uffici giudiziari	0,000	0,000	0,000	0,000	0,000	0,000	0,000	0,000	0,000	0,000	0,000	0,000	
02 Casa circondariale e altri servizi	0,000	0,000	0,000	0,000	0,000	0,000	0,000	0,000	0,000	0,000	0,000	0,000	
TOTALE Missione 02: Giustizia	0,000	0,000	0,000	0,000	0,000	0,000	0,000	0,000	0,000	0,000	0,000	0,000	
MISSIONE 03 Ordine pubblico e sicurezza													
01 Polizia locale e amministrativa	1,679	0,000	100,000	1,663	0,000	0,000	1,831	0,000	0,000	2,024	0,000	0,097	
02 Sistema integrato di sicurezza urbana	0,000	0,000	0,000	0,000	0,000	0,000	0,000	0,000	0,000	0,000	0,000	0,000	
TOTALE Missione 03: Ordine pubblico e sicurezza	1,679	0,000	100,000	1,663	0,000	0,000	1,831	0,000	0,000	2,024	0,000	0,097	
MISSIONE 04 Istruzione e diritto allo studio													
01 Istruzione prescolastica	0,397	0,000	100,000	0,351	0,000	0,000	0,367	0,000	0,000	0,495	0,000	77,638	

Piano degli indicatori di bilancio - Bilancio di previsione esercizi 2022, 2023, 2024

Indicatori analitici concernenti la composizione delle spese per missioni e programmi e la capacità di pagare i debiti negli esercizi di riferimento

MISSIONI E PROGRAMMI	Bilancio di previsione esercizi 2022, 2023, 2024 (dati percentuali)										Media tre rendiconti precedenti (o di preconsuntivo disponibile) (dati percentuali)					
	Esercizio 2022			Esercizio 2023			Esercizio 2024			Incidenza Missione / Programma: / Totale prev. missioni	di cui incidenza FPV: / Programma: / Totale prev. missioni	Incidenza Missione / Programma: / Totale prev. missioni	di cui incidenza FPV: / Programma: / Totale prev. missioni	Capacità di pagamento: Prev. cassa / (Prev. FPV + comp. - FPV + residui)	Media (Impegni + FPV) / Media (totale impegni + totale FPV)	Media FPV / Media (Impegni + residui definitivi)
	Incidenza Missione / Programma: / Totale prev. missioni	di cui incidenza FPV: / Programma: / Totale prev. missioni	Capacità di pagamento: Prev. cassa / (Prev. FPV + comp. - FPV + residui)	Incidenza Missione / Programma: / Totale prev. missioni	di cui incidenza FPV: / Programma: / Totale prev. missioni	Capacità di pagamento: Prev. cassa / (Prev. FPV + comp. - FPV + residui)	Incidenza Missione / Programma: / Totale prev. missioni	di cui incidenza FPV: / Programma: / Totale prev. missioni	Capacità di pagamento: Prev. cassa / (Prev. FPV + comp. - FPV + residui)							
MISSIONE 04 Istruzione e diritto allo studio	4,746	0,000	100,000	3,159	0,000	100,000	2,787	0,000	0,000	3,066	0,000	0,000	11,401	0,000	45,311	
02 Altri ordini di istruzione	3,152	0,000	100,000	2,787	0,000	100,000	0,000	0,000	0,000	3,066	0,000	0,000	11,401	0,000	45,311	
04 Istruzione universitaria	0,000	0,000	0,000	0,000	0,000	0,000	0,000	0,000	0,000	0,000	0,000	0,000	0,000	0,000	0,000	
05 Istruzione tecnica superiore	0,000	0,000	0,000	0,000	0,000	0,000	0,000	0,000	0,000	0,000	0,000	0,000	0,000	0,000	0,000	
06 Servizi ausiliari all'istruzione	1,197	0,000	100,000	0,021	0,000	100,000	0,021	0,000	0,000	0,023	0,000	0,000	0,895	0,000	48,185	
07 Diritto allo studio	0,000	0,000	0,000	0,000	0,000	0,000	0,000	0,000	0,000	0,000	0,000	0,000	0,000	0,000	0,000	
TOTALE Missione 04: Istruzione e diritto allo studio	4,746	0,000	100,000	3,159	0,000	100,000	3,159	0,000	0,000	3,475	0,000	0,000	12,791	0,000	46,720	
MISSIONE 05 Tutela e valorizzazione dei beni e attività culturali	4,054	0,000	100,000	0,247	0,000	100,000	0,247	0,000	0,000	0,258	0,000	0,000	2,839	0,000	46,863	
01 Valorizzazione dei beni di interesse storico	4,054	0,000	100,000	0,247	0,000	100,000	0,247	0,000	0,000	0,258	0,000	0,000	2,839	0,000	46,863	
02 Attività culturali e interventi diversi nel settore culturale	4,669	0,000	100,000	4,132	0,000	100,000	4,132	0,000	0,000	4,550	0,000	0,000	8,287	0,000	26,909	
TOTALE Missione 05: Tutela e valorizzazione dei beni e attività culturali	8,723	0,000	100,000	4,379	0,000	100,000	4,379	0,000	0,000	4,808	0,000	0,000	11,126	0,000	34,653	
MISSIONE 06 Politiche giovanili, sport e tempo libero	0,392	0,000	47,183	31,525	0,000	100,000	31,525	0,000	0,000	14,122	0,000	0,000	1,764	8,557	13,092	
01 Sport e tempo libero	0,392	0,000	47,183	31,525	0,000	100,000	31,525	0,000	0,000	14,122	0,000	0,000	1,764	8,557	13,092	
02 Giovani	0,386	0,000	100,000	0,341	0,000	100,000	0,341	0,000	0,000	0,376	0,000	0,000	0,310	0,000	31,881	
TOTALE Missione 06: Politiche giovanili, sport e tempo libero	0,778	0,000	54,378	31,866	0,000	100,000	31,866	0,000	0,000	14,498	0,000	0,000	2,074	8,557	17,878	
MISSIONE 07 Turismo	0,117	0,000	100,000	0,104	0,000	100,000	0,104	0,000	0,000	0,114	0,000	0,000	0,159	0,000	0,000	
01 Sviluppo e la valorizzazione del turismo	0,117	0,000	100,000	0,104	0,000	100,000	0,104	0,000	0,000	0,114	0,000	0,000	0,159	0,000	0,000	
TOTALE Missione 07: Turismo	0,117	0,000	100,000	0,104	0,000	100,000	0,104	0,000	0,000	0,114	0,000	0,000	0,159	0,000	0,000	
MISSIONE 08 Assetto del territorio ed edilizia abitativa	0,129	0,000	100,000	0,114	0,000	100,000	0,114	0,000	0,000	0,126	0,000	0,000	3,252	0,000	44,852	
01 Urbanistica e assetto del territorio	0,129	0,000	100,000	0,114	0,000	100,000	0,114	0,000	0,000	0,126	0,000	0,000	3,252	0,000	44,852	

Piano degli indicatori di bilancio - Bilancio di previsione esercizi 2022, 2023, 2024

Indicatori analitici concernenti la composizione delle spese per missioni e programmi e la capacità di pagare i debiti negli esercizi di riferimento

MISSIONI E PROGRAMMI	Bilancio di previsione esercizi 2022, 2023, 2024 (dati percentuali)															
	Esercizio 2022				Esercizio 2023				Esercizio 2024				Media tre rendiconti precedenti (o di preconsuntivo disponibile) (dati percentuali)			
	Incidenza Missione / Programma:	di cui Incidenza FPV:	Capacità di pagamento: Prev. cassa / (Prev. comp. - FPV + residui)	di cui Incidenza FPV:	Incidenza Missione / Programma:	di cui Incidenza FPV:	Prev. stanziamento / Totale prev. missioni	Prev. stanziamento FPV / Prev. FPV totale	Incidenza Missione / Programma:	di cui Incidenza FPV:	Prev. stanziamento / Totale prev. missioni	Prev. stanziamento FPV / Prev. FPV totale	Media (Impegni + FPV) / Media (totale impegni + totale FPV)	di cui Incidenza FPV:	Media FPV / Media totale FPV	Capacità di pagamento: Media (Pagam. c/comp + c/residui) / Media (Impegni + residui definitivi)
MISSIONE 13 Tutela della salute																
07 Ulteriori spese in materia sanitaria	0,000	0,000	0,000	0,000	0,000	0,000	0,000	0,000	0,000	0,000	0,000	0,000	0,000	0,000	0,000	0,000
TOTALE Missione 13: Tutela della salute	0,000	0,000	0,000	0,000	0,000	0,000	0,000	0,000	0,000	0,000	0,000	0,000	0,000	0,000	0,000	0,000
MISSIONE 14 Sviluppo economico e competitività																
01 Industria, PMI e Artigianato	0,000	0,000	100,000	0,000	0,000	0,000	0,000	0,000	0,000	0,000	0,000	0,000	0,000	0,000	0,000	0,000
02 Commercio - reti distributive - tutela dei consumatori	1,407	0,000	100,000	1,245	0,000	0,705	0,000	0,000	0,000	0,000	0,000	1,434	23,097	0,000	13,594	0,000
03 Ricerca e innovazione	0,000	0,000	0,000	0,000	0,000	0,000	0,000	0,000	0,000	0,000	0,000	0,000	0,000	0,000	0,000	0,000
04 Reti e altri servizi di pubblica utilità	0,000	0,000	0,000	0,000	0,000	0,000	0,000	0,000	0,000	0,000	0,000	0,000	0,000	0,000	0,000	0,000
TOTALE Missione 14: Sviluppo economico e competitività	1,407	0,000	100,000	1,245	0,000	0,705	0,000	0,000	0,000	0,000	0,000	1,434	23,097	0,000	13,582	0,000
MISSIONE 15 Politiche per il lavoro e la formazione professionale																
01 Servizi per lo sviluppo del mercato del lavoro	0,000	0,000	0,000	0,000	0,000	0,000	0,000	0,000	0,000	0,000	0,000	0,000	0,000	0,000	0,000	0,000
02 Formazione professionale	0,000	0,000	0,000	0,000	0,000	0,000	0,000	0,000	0,000	0,000	0,000	0,000	0,000	0,000	0,000	0,000
03 Sostegno all'occupazione	0,000	0,000	0,000	0,000	0,000	0,000	0,000	0,000	0,000	0,000	0,000	0,000	0,000	0,000	0,000	0,000
TOTALE Missione 15: Politiche per il lavoro e la formazione professionale	0,000	0,000	0,000	0,000	0,000	0,000	0,000	0,000	0,000	0,000	0,000	0,000	0,000	0,000	0,000	0,000
MISSIONE 16 Agricoltura, politiche agroalimentari e pesca																
01 Sviluppo del settore agricolo e del sistema agroalimentare	0,059	0,000	100,000	0,052	0,000	0,057	0,000	0,000	0,000	0,000	0,000	0,055	0,000	0,000	49,057	0,000
02 Caccia e pesca	0,000	0,000	0,000	0,000	0,000	0,000	0,000	0,000	0,000	0,000	0,000	0,000	0,000	0,000	0,000	0,000
TOTALE Missione 16: Agricoltura, politiche agroalimentari e pesca	0,059	0,000	100,000	0,052	0,000	0,057	0,000	0,000	0,000	0,000	0,000	0,055	0,000	0,000	49,057	0,000

Indicatori analitici concernenti la composizione delle spese per missioni e programmi e la capacità di pagare i debiti negli esercizi di riferimento

MISSIONI E PROGRAMMI	Bilancio di previsione esercizi 2022, 2023, 2024 (dati percentuali)												Media tre rendiconti precedenti (o di preconsuntivo disponibile) (dati percentuali)				
	Esercizio 2022				Esercizio 2023				Esercizio 2024				Incidenza Missioni / Programma:	di cui incidenza FPV:	Capacità di pagamento:		
	Incidenza Missioni / Programma:	di cui incidenza FPV:	Capacità di pagamento:	Previsione stanziamento / Totale prev. missioni	Incidenza Missioni / Programma:	di cui incidenza FPV:	Capacità di pagamento:	Previsione stanziamento / Totale prev. missioni	Incidenza Missioni / Programma:	di cui incidenza FPV:	Capacità di pagamento:	Previsione stanziamento / Totale prev. missioni					
	Previsione stanziamento / Totale prev. missioni	di cui incidenza FPV:	Previsione stanziamento / Totale prev. missioni	di cui incidenza FPV:	Previsione stanziamento / Totale prev. missioni	di cui incidenza FPV:	Previsione stanziamento / Totale prev. missioni	di cui incidenza FPV:	Previsione stanziamento / Totale prev. missioni	di cui incidenza FPV:	Previsione stanziamento / Totale prev. missioni	di cui incidenza FPV:	Previsione stanziamento / Totale prev. missioni	di cui incidenza FPV:	Previsione stanziamento / Totale prev. missioni	di cui incidenza FPV:	Previsione stanziamento / Totale prev. missioni
MISSIONE 17 Energia e diversificazione delle fonti energetiche																	
01 Fonti energetiche	0,000	0,000	0,000	0,000	0,000	0,000	0,000	0,000	0,000	0,000	0,000	0,000	0,000	0,000	0,000	0,000	0,000
TOTALE Missione 17: Energia e diversificazione delle fonti energetiche	0,000	0,000	0,000	0,000	0,000	0,000	0,000	0,000	0,000	0,000	0,000	0,000	0,000	0,000	0,000	0,000	0,000
MISSIONE 18 Relazioni con le altre autonomie territoriali e locali																	
01 Relazioni finanziarie con le altre autonomie territoriali	0,000	0,000	0,000	0,000	0,000	0,000	0,000	0,000	0,000	0,000	0,000	0,000	0,000	0,000	0,000	0,000	0,000
TOTALE Missione 18: Relazioni con le altre autonomie territoriali e locali	0,000	0,000	0,000	0,000	0,000	0,000	0,000	0,000	0,000	0,000	0,000	0,000	0,000	0,000	0,000	0,000	0,000
MISSIONE 19 Relazioni internazionali																	
01 Relazioni internazionali e cooperazione allo sviluppo	0,000	0,000	0,000	0,000	0,000	0,000	0,000	0,000	0,000	0,000	0,000	0,000	0,000	0,000	0,000	0,000	0,000
TOTALE Missione 19: Relazioni Internazionali	0,000	0,000	0,000	0,000	0,000	0,000	0,000	0,000	0,000	0,000	0,000	0,000	0,000	0,000	0,000	0,000	0,000
MISSIONE 20 Fondi e accantonamenti																	
01 Fondo di riserva	0,157	0,000	298,507	0,139	0,000	0,000	0,153	0,000	0,000	0,000	0,000	0,000	0,000	0,000	0,000	0,000	0,000
02 Fondo svalutazione crediti	0,467	0,000	0,000	0,414	0,000	0,000	0,456	0,000	0,000	0,000	0,000	0,000	0,000	0,000	0,000	0,000	0,000
03 Altri fondi	0,000	0,000	0,000	0,000	0,000	0,000	0,000	0,000	0,000	0,000	0,000	0,000	0,000	0,000	0,000	0,000	0,000
TOTALE Missione 20: Fondi e accantonamenti	0,625	0,000	75,150	0,553	0,000	0,000	0,609	0,000	0,000	0,000	0,000	0,000	0,000	0,000	0,000	0,000	0,000
MISSIONE 50 Debito pubblico																	
01 Quota interessi ammortamento mutui e prestiti obbligazionari	0,000	0,000	0,000	0,000	0,000	0,000	0,000	0,000	0,000	0,000	0,000	0,000	0,000	0,000	0,000	0,000	0,000
02 Quota capitale ammortamento mutui e prestiti obbligazionari	7,937	0,000	100,000	7,181	0,000	0,000	8,218	0,000	0,000	0,000	0,000	8,231	0,000	0,000	0,000	100,000	100,000
TOTALE Missione 50: Debito pubblico	7,937	0,000	100,000	7,181	0,000	0,000	8,218	0,000	0,000	0,000	0,000	8,231	0,000	0,000	0,000	100,000	100,000

Piano degli indicatori di bilancio - Bilancio di previsione esercizi 2022, 2023, 2024

Indicatori analitici concernenti la composizione delle spese per missioni e programmi e la capacità di pagare i debiti negli esercizi di riferimento

MISSIONI E PROGRAMMI	Bilancio di previsione esercizi 2022, 2023, 2024 (dati percentuali)											
	Esercizio 2022			Esercizio 2023			Esercizio 2024			Media tre rendiconti precedenti (o di preconsuntivo disponibile) (dati percentuali)		
	Incidenza Missione / Programma:	Capacità di pagamento:	Incidenza Missione / Programma:	Incidenza Missione / Programma:	Incidenza Missione / Programma:	di cui incidenza FPV:	di cui incidenza FPV:	di cui incidenza FPV:	Media (impegni + FPV) / Media (totale impegni + totale FPV)	Media FPV / Media totale FPV	Media (Pagam. c/comp + c/residui) / Media (residui definitivi)	
MISSIONE 60 Anticipazioni Finanziarie												
01 Restituzione anticipazione di tesoreria	0,000	0,000	0,000	0,000	0,000	0,000	0,000	0,000	0,000	0,000	0,000	0,000
TOTALE Missione 60: Anticipazioni Finanziarie	0,000	0,000	0,000	0,000	0,000	0,000	0,000	0,000	0,000	0,000	0,000	0,000
MISSIONE 99 Servizi per conto terzi												
01 Servizi per conto terzi - Partite di giro	15,169	0,000	13,426	0,000	14,783	0,000	8,845	0,000	8,845	0,000	74,334	0,000
02 Anticipazioni per il finanziamento del SSN	0,000	0,000	0,000	0,000	0,000	0,000	0,000	0,000	0,000	0,000	0,000	0,000
TOTALE Missione 99: Servizi per conto terzi	15,169	0,000	13,426	0,000	14,783	0,000	8,845	0,000	8,845	0,000	74,334	0,000